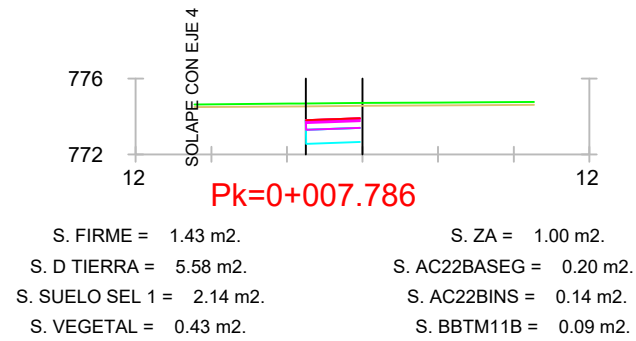
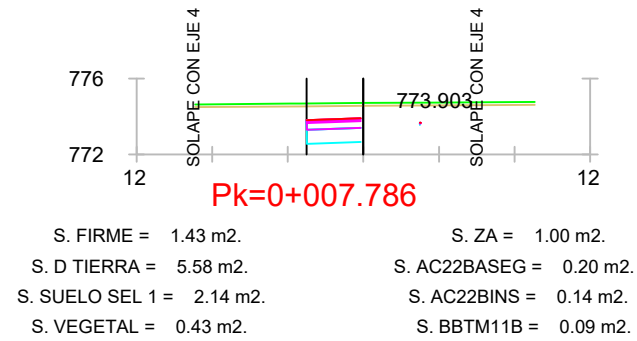


Pk=0+000



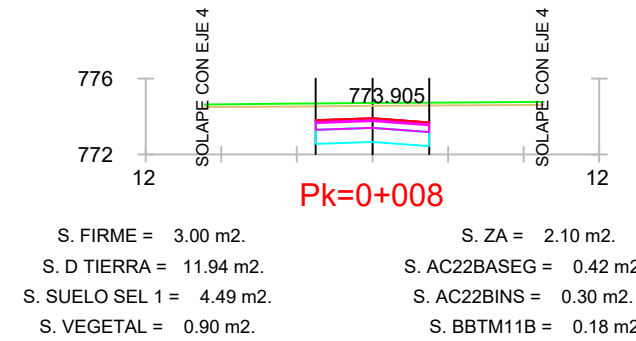
Pk=0+007.786

S. FIRME = 1.43 m2. S. ZA = 1.00 m2.
S. D TIERRA = 5.58 m2. S. AC22BASEG = 0.20 m2.
S. SUELO SEL 1 = 2.14 m2. S. AC22BINS = 0.14 m2.
S. VEGETAL = 0.43 m2. S. BBTM11B = 0.09 m2.



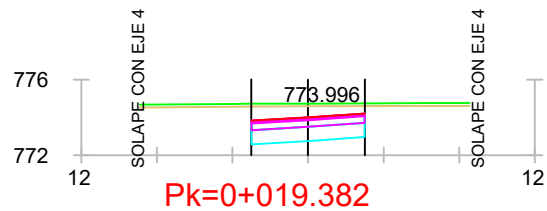
Pk=0+007.786

S. FIRME = 1.43 m2. S. ZA = 1.00 m2.
S. D TIERRA = 5.58 m2. S. AC22BASEG = 0.20 m2.
S. SUELO SEL 1 = 2.14 m2. S. AC22BINS = 0.14 m2.
S. VEGETAL = 0.43 m2. S. BBTM11B = 0.09 m2.



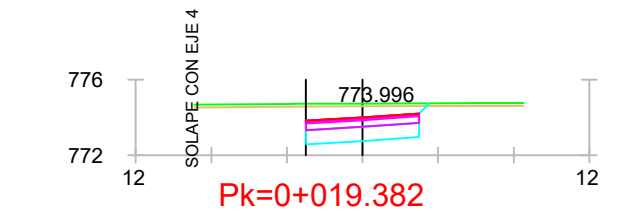
Pk=0+008

S. FIRME = 3.00 m2. S. ZA = 2.10 m2.
S. D TIERRA = 11.94 m2. S. AC22BASEG = 0.42 m2.
S. SUELO SEL 1 = 4.49 m2. S. AC22BINS = 0.30 m2.
S. VEGETAL = 0.90 m2. S. BBTM11B = 0.18 m2.



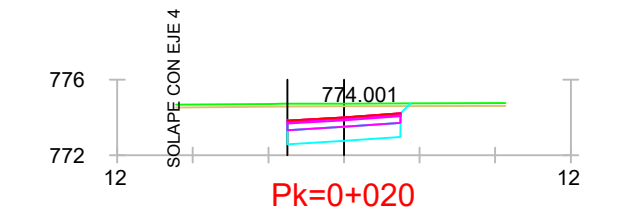
Pk=0+019.382

S. FIRME = 3.00 m2. S. ZA = 2.10 m2.
S. D TIERRA = 10.94 m2. S. AC22BASEG = 0.42 m2.
S. SUELO SEL 1 = 4.49 m2. S. AC22BINS = 0.30 m2.
S. VEGETAL = 0.90 m2. S. BBTM11B = 0.18 m2.



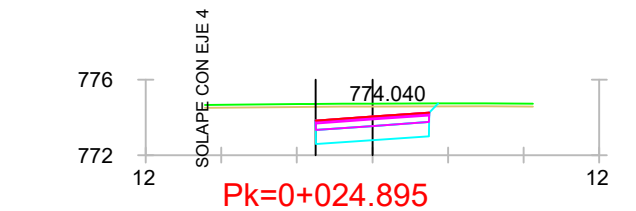
Pk=0+019.382

S. FIRME = 3.00 m2. S. VEGETAL = 0.98 m2.
S. D TIERRA = 11.02 m2. S. ZA = 2.10 m2.
S. SUELO SEL 1 = 4.49 m2. S. AC22BASEG = 0.42 m2.
S. TERRAPLEN = 0.01 m2. S. AC22BINS = 0.30 m2.
S. BBTM11B = 0.18 m2.



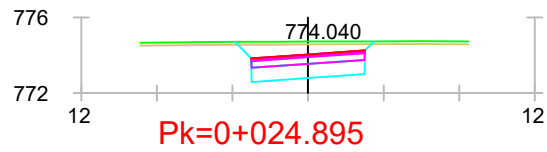
Pk=0+020

S. FIRME = 3.00 m2. S. VEGETAL = 0.98 m2.
S. D TIERRA = 10.99 m2. S. ZA = 2.10 m2.
S. SUELO SEL 1 = 4.49 m2. S. AC22BASEG = 0.42 m2.
S. TERRAPLEN = 0.01 m2. S. AC22BINS = 0.30 m2.
S. BBTM11B = 0.18 m2.



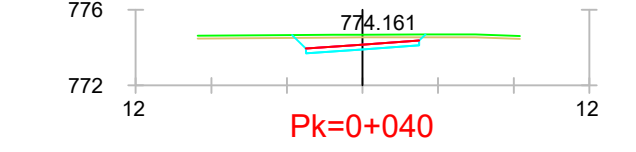
Pk=0+024.895

S. FIRME = 2.99 m2. S. VEGETAL = 0.97 m2.
S. D TIERRA = 10.73 m2. S. ZA = 2.10 m2.
S. SUELO SEL 1 = 4.49 m2. S. AC22BASEG = 0.42 m2.
S. TERRAPLEN = 0.01 m2. S. AC22BINS = 0.30 m2.
S. BBTM11B = 0.18 m2.



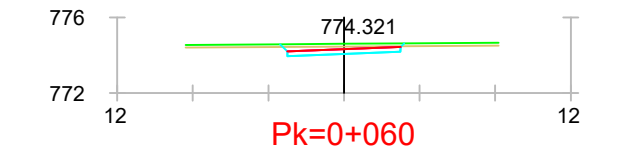
Pk=0+024.895

S. FIRME = 2.99 m2. S. VEGETAL = 1.10 m2.
S. D TIERRA = 10.99 m2. S. ZA = 2.10 m2.
S. SUELO SEL 1 = 4.49 m2. S. AC22BASEG = 0.42 m2.
S. TERRAPLEN = 0.02 m2. S. AC22BINS = 0.30 m2.
S. BBTM11B = 0.18 m2.



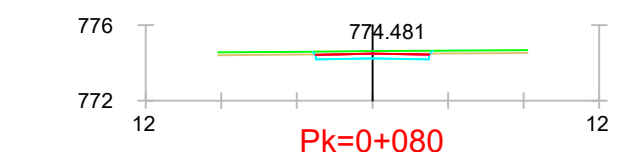
Pk=0+040

S. FIRME = 1.50 m2. S. ZA = 1.50 m2.
S. D TIERRA = 3.95 m2.
S. TERRAPLEN = 0.02 m2.
S. VEGETAL = 1.06 m2.



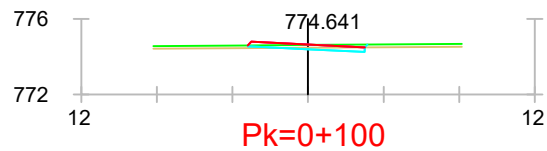
Pk=0+060

S. FIRME = 1.50 m2. S. ZA = 1.50 m2.
S. D TIERRA = 2.32 m2.
S. TERRAPLEN = 0.02 m2.
S. VEGETAL = 0.98 m2.



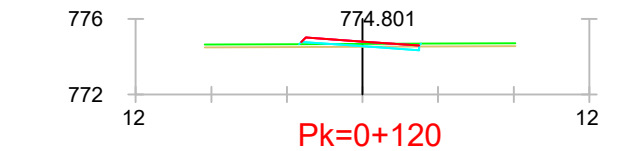
Pk=0+080

S. FIRME = 1.50 m2. S. ZA = 1.50 m2.
S. D TIERRA = 1.54 m2.
S. TERRAPLEN = 0.02 m2.
S. VEGETAL = 0.95 m2.



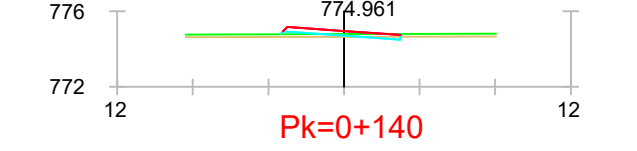
Pk=0+100

S. FIRME = 1.53 m2. S. ZA = 1.53 m2.
S. D TIERRA = 0.54 m2.
S. TERRAPLEN = 0.10 m2.
S. VEGETAL = 0.95 m2.



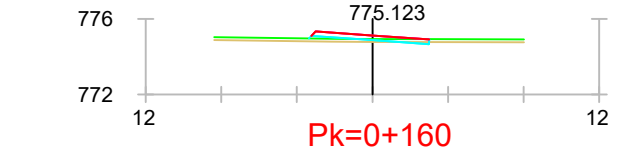
Pk=0+120

S. FIRME = 1.53 m2. S. ZA = 1.53 m2.
S. D TIERRA = 0.27 m2.
S. TERRAPLEN = 0.51 m2.
S. VEGETAL = 0.97 m2.



Pk=0+140

S. FIRME = 1.53 m2. S. ZA = 1.53 m2.
S. D TIERRA = 0.16 m2.
S. TERRAPLEN = 0.66 m2.
S. VEGETAL = 0.97 m2.



Pk=0+160

S. FIRME = 1.53 m2. S. ZA = 1.53 m2.
S. D TIERRA = 0.09 m2.
S. TERRAPLEN = 0.70 m2.
S. VEGETAL = 0.96 m2.