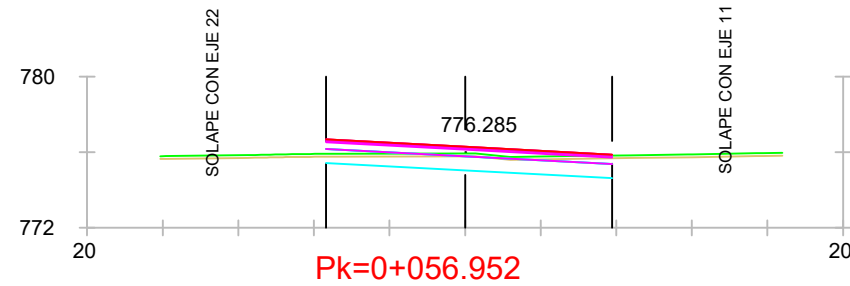
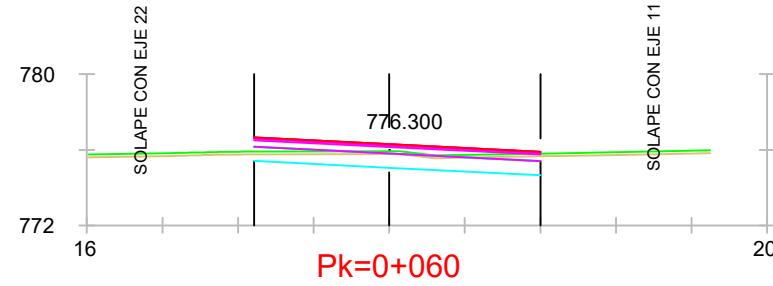


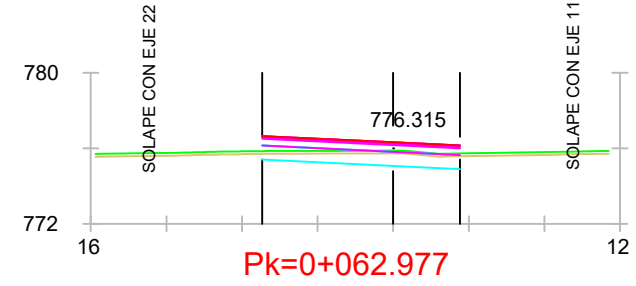
EJE 3



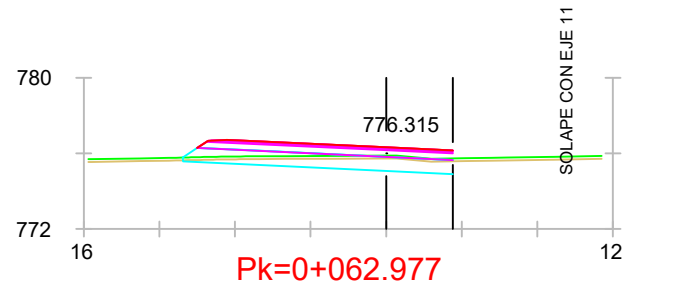
S. FIRME = 7.57 m2.
S. D TIERRA = 10.50 m2.
S. SUELO SEL 1 = 11.35 m2.
S. VEGETAL = 2.27 m2.
S. ZA = 5.30 m2.
S. AC22BASEG = 1.06 m2.
S. AC22BINS = 0.76 m2.
S. BBTM11B = 0.45 m2.



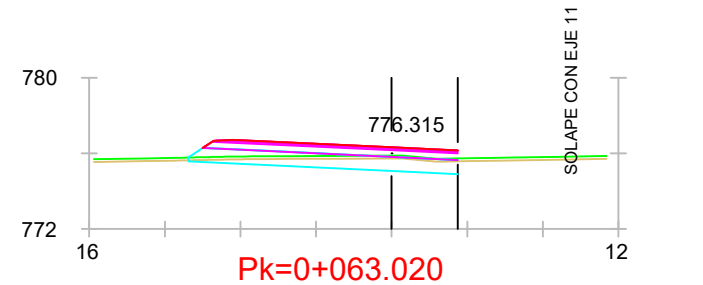
S. FIRME = 7.57 m2.
S. D TIERRA = 10.06 m2.
S. SUELO SEL 1 = 11.36 m2.
S. VEGETAL = 2.27 m2.
S. ZA = 5.30 m2.
S. AC22BASEG = 1.06 m2.
S. AC22BINS = 0.76 m2.
S. BBTM11B = 0.45 m2.



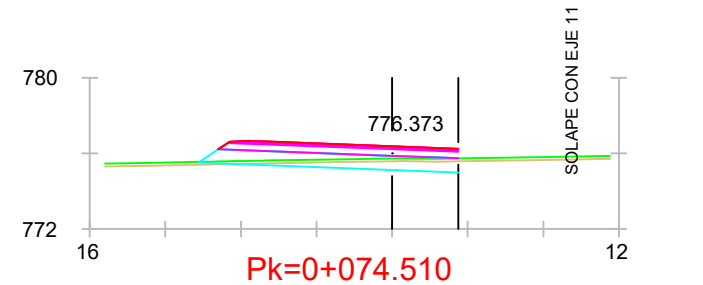
S. FIRME = 5.23 m2.
S. D TIERRA = 5.66 m2.
S. SUELO SEL 1 = 7.85 m2.
S. VEGETAL = 1.57 m2.
S. ZA = 3.66 m2.
S. AC22BASEG = 0.73 m2.
S. AC22BINS = 0.52 m2.
S. BBTM11B = 0.31 m2.



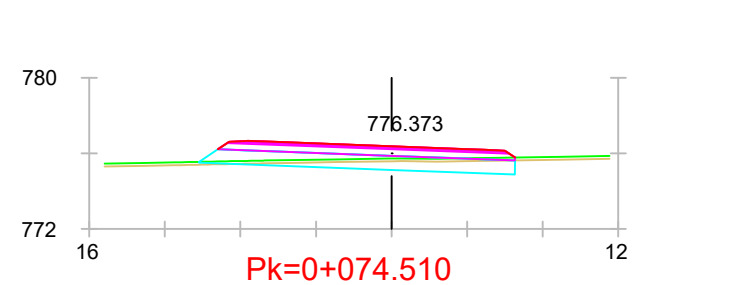
S. FIRME = 6.55 m2.
S. D TIERRA = 6.36 m2.
S. SUELO SEL 1 = 10.51 m2.
S. VEGETAL = 2.14 m2.
S. ZA = 4.65 m2.
S. AC22BASEG = 0.91 m2.
S. AC22BINS = 0.63 m2.
S. BBTM11B = 0.36 m2.



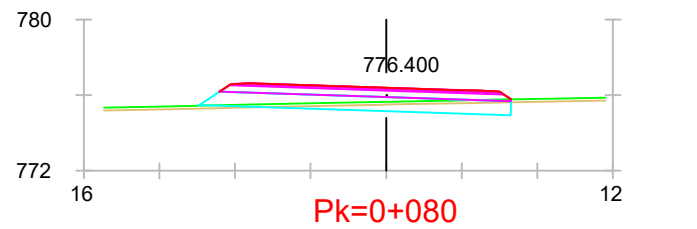
S. FIRME = 6.53 m2.
S. D TIERRA = 6.33 m2.
S. SUELO SEL 1 = 10.48 m2.
S. VEGETAL = 2.14 m2.
S. ZA = 4.64 m2.
S. AC22BASEG = 0.91 m2.
S. AC22BINS = 0.62 m2.
S. BBTM11B = 0.36 m2.



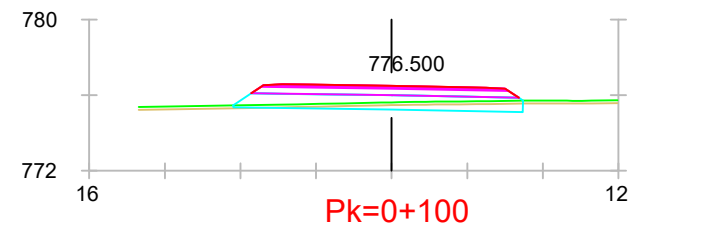
S. FIRME = 6.13 m2.
S. D TIERRA = 3.74 m2.
S. SUELO SEL 1 = 9.92 m2.
S. TERRAPLEN = 0.09 m2.
S. VEGETAL = 2.05 m2.
S. ZA = 4.35 m2.
S. AC22BASEG = 0.85 m2.
S. AC22BINS = 0.59 m2.
S. BBTM11B = 0.34 m2.



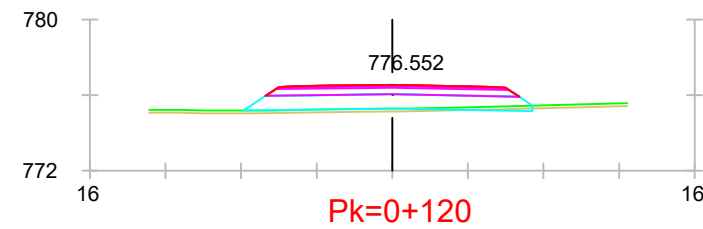
S. FIRME = 7.54 m2.
S. D TIERRA = 5.76 m2.
S. SUELO SEL 1 = 12.19 m2.
S. TERRAPLEN = 0.09 m2.
S. VEGETAL = 2.51 m2.
S. ZA = 5.38 m2.
S. AC22BASEG = 1.04 m2.
S. AC22BINS = 0.71 m2.
S. BBTM11B = 0.41 m2.



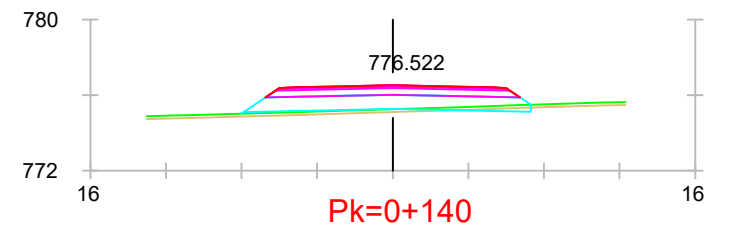
S. FIRME = 7.36 m2.
S. D TIERRA = 4.67 m2.
S. SUELO SEL 1 = 11.96 m2.
S. TERRAPLEN = 0.32 m2.
S. VEGETAL = 2.48 m2.
S. ZA = 5.26 m2.
S. AC22BASEG = 1.01 m2.
S. AC22BINS = 0.70 m2.
S. BBTM11B = 0.39 m2.



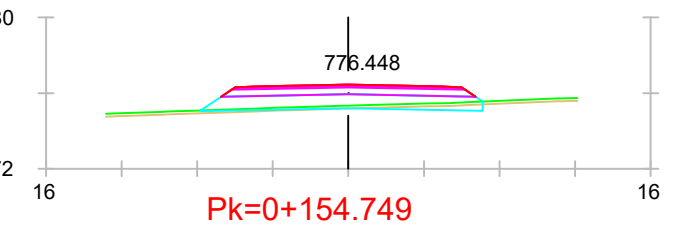
S. FIRME = 6.66 m2.
S. D TIERRA = 3.09 m2.
S. SUELO SEL 1 = 11.17 m2.
S. TERRAPLEN = 0.04 m2.
S. VEGETAL = 2.30 m2.
S. ZA = 4.77 m2.
S. AC22BASEG = 0.91 m2.
S. AC22BINS = 0.63 m2.
S. BBTM11B = 0.35 m2.



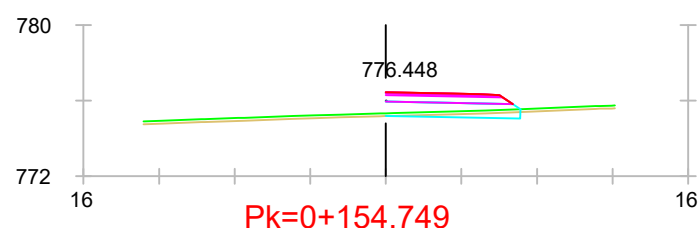
S. FIRME = 6.30 m2.
S. D TIERRA = 0.24 m2.
S. SUELO SEL 1 = 10.87 m2.
S. TERRAPLEN = 1.62 m2.
S. VEGETAL = 2.29 m2.
S. ZA = 4.51 m2.
S. AC22BASEG = 0.86 m2.
S. AC22BINS = 0.60 m2.
S. BBTM11B = 0.33 m2.



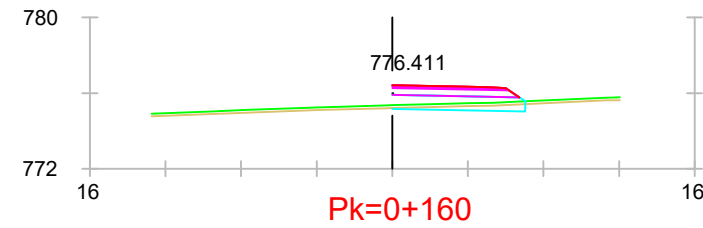
S. FIRME = 6.31 m2.
S. D TIERRA = 0.45 m2.
S. SUELO SEL 1 = 10.85 m2.
S. TERRAPLEN = 1.90 m2.
S. VEGETAL = 2.30 m2.
S. ZA = 4.52 m2.
S. AC22BASEG = 0.86 m2.
S. AC22BINS = 0.60 m2.
S. BBTM11B = 0.33 m2.



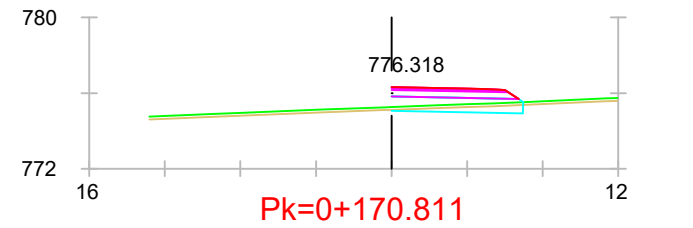
S. FIRME = 6.31 m2.
S. D TIERRA = 1.11 m2.
S. SUELO SEL 1 = 10.77 m2.
S. TERRAPLEN = 0.44 m2.
S. VEGETAL = 2.24 m2.
S. ZA = 4.52 m2.
S. AC22BASEG = 0.86 m2.
S. AC22BINS = 0.60 m2.
S. BBTM11B = 0.33 m2.



S. FIRME = 3.16 m2.
S. D TIERRA = 1.11 m2.
S. SUELO SEL 1 = 5.29 m2.
S. TERRAPLEN = 0.00 m2.
S. VEGETAL = 1.07 m2.
S. ZA = 2.26 m2.
S. AC22BASEG = 0.43 m2.
S. AC22BINS = 0.30 m2.
S. BBTM11B = 0.16 m2.



S. FIRME = 3.16 m2.
S. D TIERRA = 1.49 m2.
S. SUELO SEL 1 = 5.25 m2.
S. VEGETAL = 1.06 m2.
S. ZA = 2.26 m2.
S. AC22BASEG = 0.43 m2.
S. AC22BINS = 0.30 m2.
S. BBTM11B = 0.17 m2.



S. FIRME = 3.16 m2.
S. D TIERRA = 1.69 m2.
S. SUELO SEL 1 = 5.20 m2.
S. VEGETAL = 1.04 m2.
S. ZA = 2.26 m2.
S. AC22BASEG = 0.43 m2.
S. AC22BINS = 0.30 m2.
S. BBTM11B = 0.16 m2.