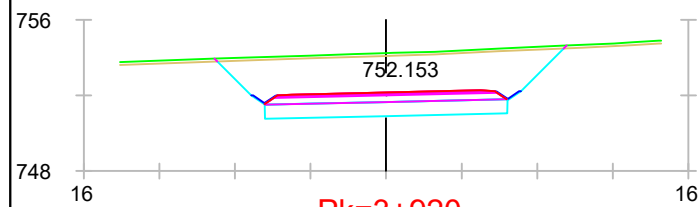
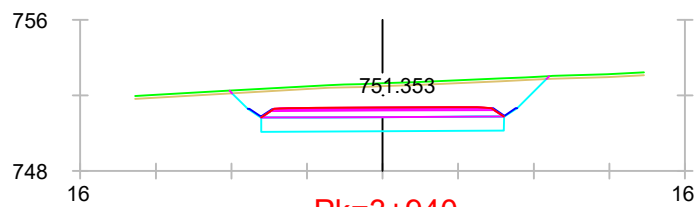


EJE 2




Pk=3+920

S. FIRME = 6.02 m2.
S. REVES CUNETAS = 0.15 m2.
S. D TIERRA = 48.33 m2.
S. SUELO SEL 1 = 9.63 m2.
S. VEGETAL = 2.77 m2.
S. ZA = 4.31 m2.
S. AC22BASEG = 0.82 m2.
S. AC22BINS = 0.57 m2.
S. BBTM11B = 0.31 m2.




Pk=3+940

S. FIRME = 6.02 m2.
S. REVES CUNETAS = 0.15 m2.
S. D TIERRA = 34.14 m2.
S. SUELO SEL 1 = 9.63 m2.
S. VEGETAL = 2.52 m2.
S. ZA = 4.31 m2.
S. AC22BASEG = 0.82 m2.
S. AC22BINS = 0.57 m2.
S. BBTM11B = 0.31 m2.



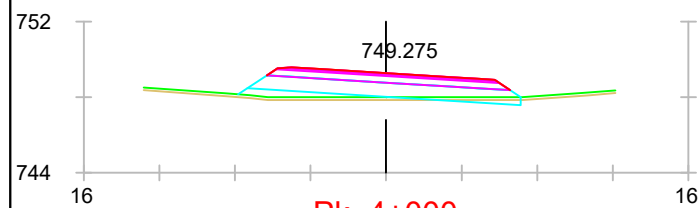
Pk=3+960

S. FIRME = 6.02 m2.
S. REVES CUNETAS = 0.15 m2.
S. D TIERRA = 21.89 m2.
S. SUELO SEL 1 = 9.63 m2.
S. VEGETAL = 2.31 m2.
S. ZA = 4.31 m2.
S. AC22BASEG = 0.82 m2.
S. AC22BINS = 0.57 m2.
S. BBTM11B = 0.31 m2.



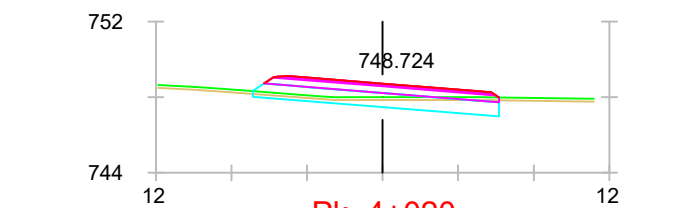
Pk=3+980

S. FIRME = 5.92 m2.
S. D TIERRA = 6.49 m2.
S. SUELO SEL 1 = 9.58 m2.
S. VEGETAL = 1.95 m2.
S. ZA = 4.22 m2.
S. AC22BASEG = 0.82 m2.
S. AC22BINS = 0.57 m2.
S. BBTM11B = 0.32 m2.



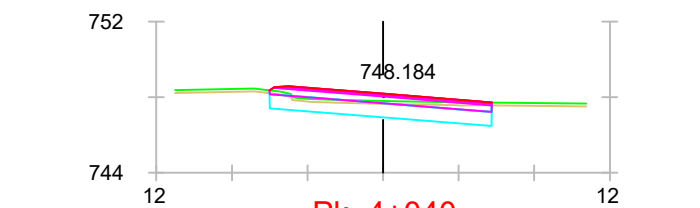
Pk=4+000

S. FIRME = 6.03 m2.
S. D TIERRA = 0.56 m2.
S. SUELO SEL 1 = 10.36 m2.
S. TERRAPLEN = 3.29 m2.
S. VEGETAL = 2.24 m2.
S. ZA = 4.32 m2.
S. AC22BASEG = 0.82 m2.
S. AC22BINS = 0.56 m2.
S. BBTM11B = 0.33 m2.



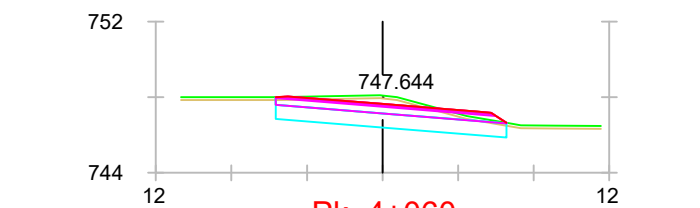
Pk=4+020

S. FIRME = 5.97 m2.
S. D TIERRA = 5.21 m2.
S. SUELO SEL 1 = 9.64 m2.
S. VEGETAL = 1.96 m2.
S. ZA = 4.26 m2.
S. AC22BASEG = 0.82 m2.
S. AC22BINS = 0.56 m2.
S. BBTM11B = 0.33 m2.




Pk=4+040

S. FIRME = 5.78 m2.
S. D TIERRA = 8.94 m2.
S. SUELO SEL 1 = 8.82 m2.
S. VEGETAL = 1.77 m2.
S. ZA = 4.10 m2.
S. AC22BASEG = 0.80 m2.
S. AC22BINS = 0.56 m2.
S. BBTM11B = 0.33 m2.



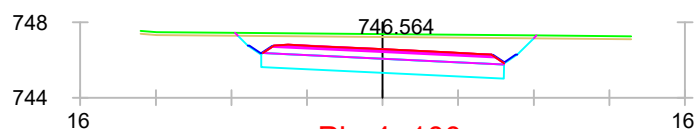
Pk=4+060

S. FIRME = 5.88 m2.
S. D TIERRA = 14.25 m2.
S. SUELO SEL 1 = 9.16 m2.
S. VEGETAL = 1.83 m2.
S. ZA = 4.18 m2.
S. AC22BASEG = 0.81 m2.
S. AC22BINS = 0.56 m2.
S. BBTM11B = 0.33 m2.



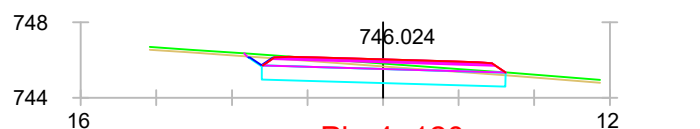
Pk=4+080

S. FIRME = 6.02 m2.
S. REVES CUNETAS = 0.15 m2.
S. D TIERRA = 15.99 m2.
S. SUELO SEL 1 = 9.62 m2.
S. VEGETAL = 2.17 m2.
S. ZA = 4.31 m2.
S. AC22BASEG = 0.82 m2.
S. AC22BINS = 0.56 m2.
S. BBTM11B = 0.33 m2.
S. Rellenos = 0.00 m2.



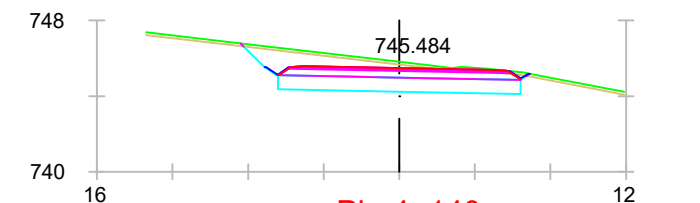
Pk=4+100

S. FIRME = 6.02 m2.
S. REVES CUNETAS = 0.15 m2.
S. D TIERRA = 26.18 m2.
S. SUELO SEL 1 = 9.63 m2.
S. VEGETAL = 2.37 m2.
S. ZA = 4.31 m2.
S. AC22BASEG = 0.82 m2.
S. AC22BINS = 0.56 m2.
S. BBTM11B = 0.32 m2.



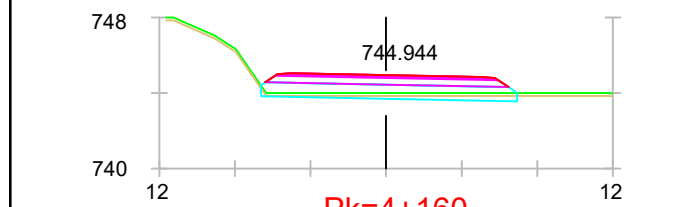
Pk=4+120

S. FIRME = 6.02 m2.
S. REVES CUNETAS = 0.08 m2.
S. D TIERRA = 11.64 m2.
S. SUELO SEL 1 = 9.67 m2.
S. VEGETAL = 2.06 m2.
S. ZA = 4.31 m2.
S. AC22BASEG = 0.82 m2.
S. AC22BINS = 0.57 m2.
S. BBTM11B = 0.32 m2.



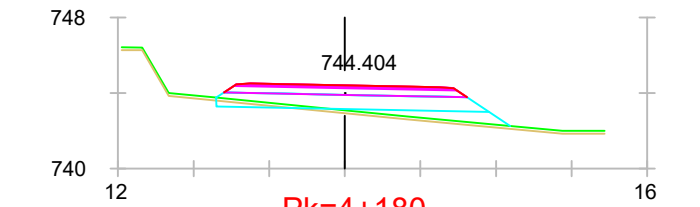
Pk=4+140

S. FIRME = 6.02 m2.
S. REVES CUNETAS = 0.14 m2.
S. D TIERRA = 20.35 m2.
S. SUELO SEL 1 = 9.63 m2.
S. VEGETAL = 2.27 m2.
S. ZA = 4.31 m2.
S. AC22BASEG = 0.82 m2.
S. AC22BINS = 0.57 m2.
S. BBTM11B = 0.32 m2.



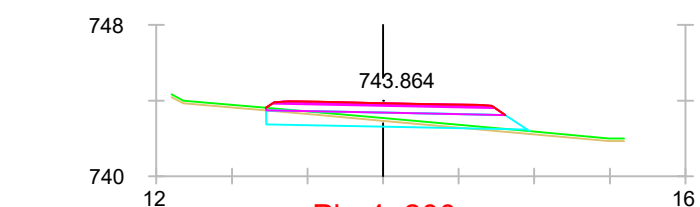
Pk=4+160

S. FIRME = 6.02 m2.
S. D TIERRA = 2.22 m2.
S. SUELO SEL 1 = 10.08 m2.
S. VEGETAL = 2.04 m2.
S. ZA = 4.31 m2.
S. AC22BASEG = 0.82 m2.
S. AC22BINS = 0.57 m2.
S. BBTM11B = 0.31 m2.



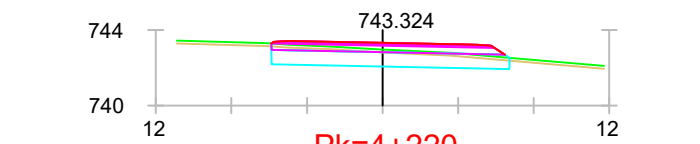
Pk=4+180

S. FIRME = 6.02 m2.
S. D TIERRA = 0.63 m2.
S. SUELO SEL 1 = 10.33 m2.
S. TERRAPLEN = 4.73 m2.
S. VEGETAL = 2.33 m2.
S. ZA = 4.31 m2.
S. AC22BASEG = 0.82 m2.
S. AC22BINS = 0.57 m2.
S. BBTM11B = 0.32 m2.



Pk=4+200

S. FIRME = 6.00 m2.
S. D TIERRA = 3.97 m2.
S. SUELO SEL 1 = 9.92 m2.
S. TERRAPLEN = 0.37 m2.
S. VEGETAL = 2.09 m2.
S. ZA = 4.30 m2.
S. AC22BASEG = 0.82 m2.
S. AC22BINS = 0.57 m2.
S. BBTM11B = 0.32 m2.



Pk=4+220

S. FIRME = 5.93 m2.
S. D TIERRA = 9.12 m2.
S. SUELO SEL 1 = 9.43 m2.
S. VEGETAL = 1.89 m2.
S. ZA = 4.23 m2.
S. AC22BASEG = 0.82 m2.
S. AC22BINS = 0.57 m2.
S. BBTM11B = 0.31 m2.