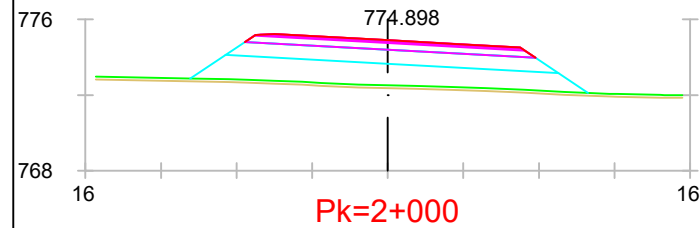
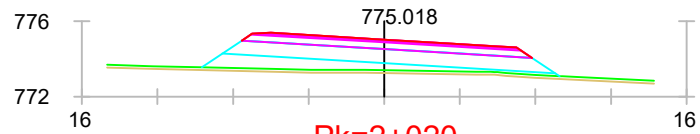


EJE 2



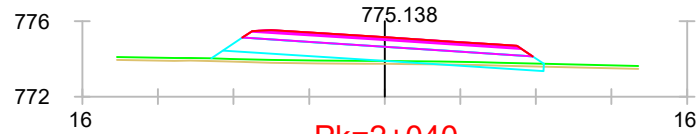
Pk=2+000

S. FIRME = 7.26 m2.  
S. SUELO SEL 1 = 12.37 m2.  
S. TERRAPLEN = 24.76 m2.  
S. VEGETAL = 3.16 m2.  
S. ZA = 5.19 m2.  
S. AC22BASEG = 0.99 m2.  
S. AC22BINS = 0.68 m2.  
S. BBTM11B = 0.40 m2.



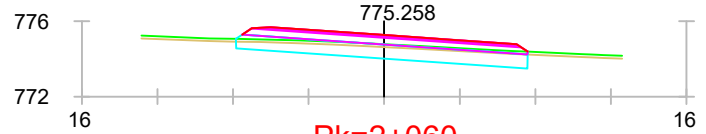
Pk=2+020

S. FIRME = 7.26 m2.  
S. SUELO SEL 1 = 12.37 m2.  
S. TERRAPLEN = 10.03 m2.  
S. VEGETAL = 2.84 m2.  
S. ZA = 5.19 m2.  
S. AC22BASEG = 0.99 m2.  
S. AC22BINS = 0.68 m2.  
S. BBTM11B = 0.40 m2.



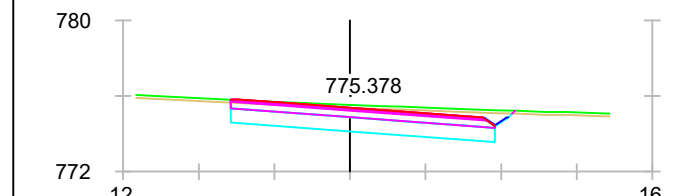
Pk=2+040

S. FIRME = 7.25 m2.  
S. D TIERRA = 0.71 m2.  
S. SUELO SEL 1 = 12.24 m2.  
S. TERRAPLEN = 3.71 m2.  
S. VEGETAL = 2.64 m2.  
S. ZA = 5.19 m2.  
S. AC22BASEG = 0.99 m2.  
S. AC22BINS = 0.68 m2.  
S. BBTM11B = 0.39 m2.



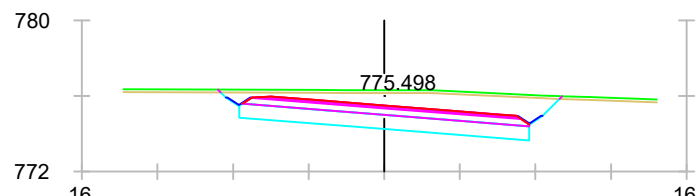
Pk=2+060

S. FIRME = 7.23 m2.  
S. D TIERRA = 9.12 m2.  
S. SUELO SEL 1 = 11.53 m2.  
S. VEGETAL = 2.32 m2.  
S. ZA = 5.17 m2.  
S. AC22BASEG = 0.99 m2.  
S. AC22BINS = 0.68 m2.  
S. BBTM11B = 0.39 m2.



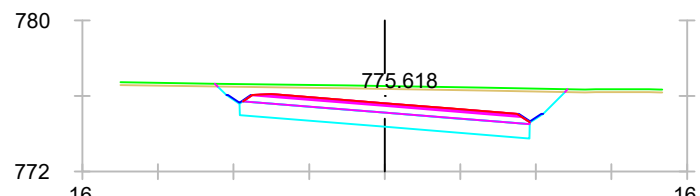
Pk=2+080

S. FIRME = 6.85 m2.  
S. REVES CUNETA = 0.08 m2.  
S. D TIERRA = 18.26 m2.  
S. SUELO SEL 1 = 10.48 m2.  
S. VEGETAL = 2.25 m2.  
S. ZA = 4.84 m2.  
S. AC22BASEG = 0.95 m2.  
S. AC22BINS = 0.67 m2.  
S. BBTM11B = 0.39 m2.



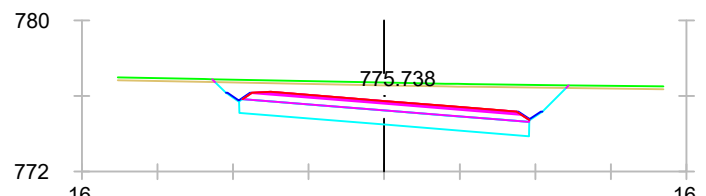
Pk=2+100

S. FIRME = 7.23 m2.  
S. REVES CUNETA = 0.15 m2.  
S. D TIERRA = 30.39 m2.  
S. SUELO SEL 1 = 11.49 m2.  
S. VEGETAL = 2.71 m2.  
S. ZA = 5.18 m2.  
S. AC22BASEG = 0.99 m2.  
S. AC22BINS = 0.68 m2.  
S. BBTM11B = 0.39 m2.



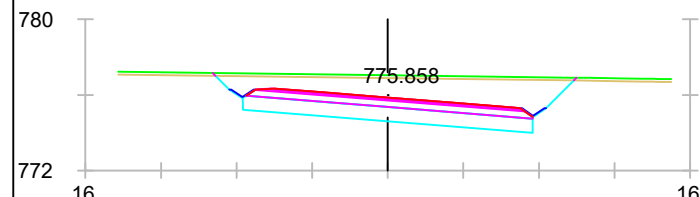
Pk=2+120

S. FIRME = 7.23 m2.  
S. REVES CUNETA = 0.15 m2.  
S. D TIERRA = 33.00 m2.  
S. SUELO SEL 1 = 11.49 m2.  
S. VEGETAL = 2.78 m2.  
S. ZA = 5.18 m2.  
S. AC22BASEG = 0.98 m2.  
S. AC22BINS = 0.68 m2.  
S. BBTM11B = 0.39 m2.



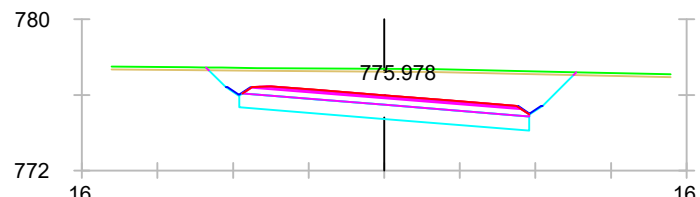
Pk=2+140

S. FIRME = 7.23 m2.  
S. REVES CUNETA = 0.15 m2.  
S. D TIERRA = 34.46 m2.  
S. SUELO SEL 1 = 11.49 m2.  
S. VEGETAL = 2.81 m2.  
S. ZA = 5.18 m2.  
S. AC22BASEG = 0.98 m2.  
S. AC22BINS = 0.68 m2.  
S. BBTM11B = 0.39 m2.



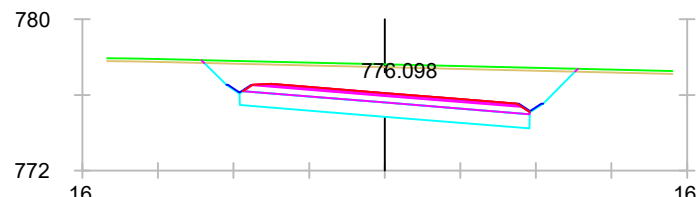
Pk=2+160

S. FIRME = 7.23 m2.  
S. REVES CUNETA = 0.15 m2.  
S. D TIERRA = 38.32 m2.  
S. SUELO SEL 1 = 11.49 m2.  
S. VEGETAL = 2.87 m2.  
S. ZA = 5.18 m2.  
S. AC22BASEG = 0.98 m2.  
S. AC22BINS = 0.68 m2.  
S. BBTM11B = 0.39 m2.



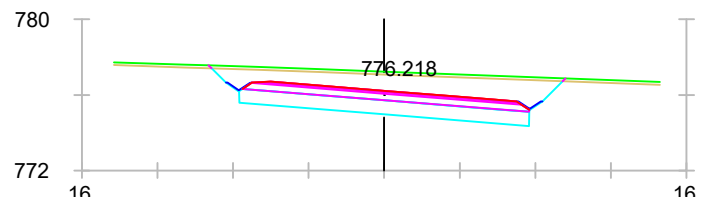
Pk=2+180

S. FIRME = 7.23 m2.  
S. REVES CUNETA = 0.15 m2.  
S. D TIERRA = 42.04 m2.  
S. SUELO SEL 1 = 11.49 m2.  
S. VEGETAL = 2.92 m2.  
S. ZA = 5.18 m2.  
S. AC22BASEG = 0.98 m2.  
S. AC22BINS = 0.67 m2.  
S. BBTM11B = 0.39 m2.



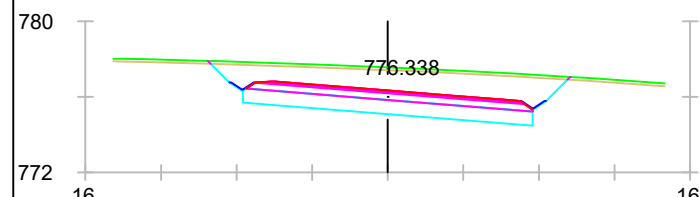
Pk=2+200

S. FIRME = 7.23 m2.  
S. REVES CUNETA = 0.15 m2.  
S. D TIERRA = 44.75 m2.  
S. SUELO SEL 1 = 11.49 m2.  
S. VEGETAL = 2.97 m2.  
S. ZA = 5.18 m2.  
S. AC22BASEG = 0.99 m2.  
S. AC22BINS = 0.67 m2.  
S. BBTM11B = 0.39 m2.



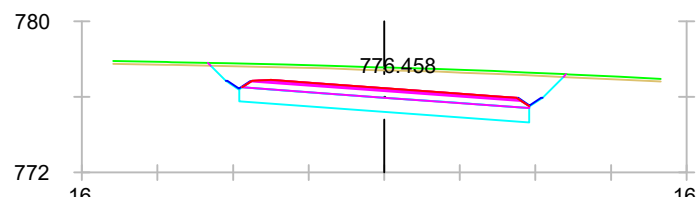
Pk=2+220

S. FIRME = 7.23 m2.  
S. REVES CUNETA = 0.15 m2.  
S. D TIERRA = 34.87 m2.  
S. SUELO SEL 1 = 11.49 m2.  
S. VEGETAL = 2.81 m2.  
S. ZA = 5.18 m2.  
S. AC22BASEG = 0.98 m2.  
S. AC22BINS = 0.68 m2.  
S. BBTM11B = 0.39 m2.



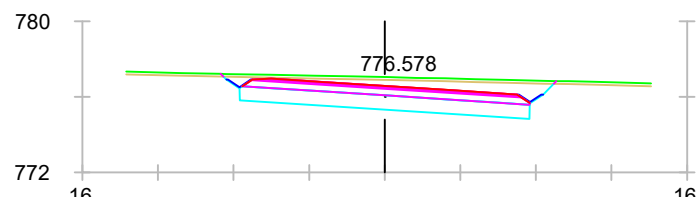
Pk=2+240

S. FIRME = 7.23 m2.  
S. REVES CUNETA = 0.15 m2.  
S. D TIERRA = 38.39 m2.  
S. SUELO SEL 1 = 11.49 m2.  
S. VEGETAL = 2.85 m2.  
S. ZA = 5.18 m2.  
S. AC22BASEG = 0.99 m2.  
S. AC22BINS = 0.68 m2.  
S. BBTM11B = 0.39 m2.



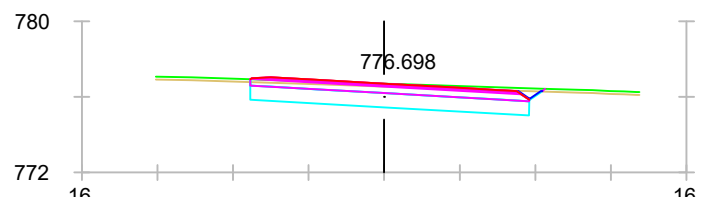
Pk=2+260

S. FIRME = 7.24 m2.  
S. REVES CUNETA = 0.15 m2.  
S. D TIERRA = 36.33 m2.  
S. SUELO SEL 1 = 11.50 m2.  
S. VEGETAL = 2.82 m2.  
S. ZA = 5.18 m2.  
S. AC22BASEG = 0.99 m2.  
S. AC22BINS = 0.68 m2.  
S. BBTM11B = 0.39 m2.



Pk=2+280

S. FIRME = 7.24 m2.  
S. REVES CUNETA = 0.15 m2.  
S. D TIERRA = 25.01 m2.  
S. SUELO SEL 1 = 11.50 m2.  
S. VEGETAL = 2.64 m2.  
S. ZA = 5.18 m2.  
S. AC22BASEG = 0.99 m2.  
S. AC22BINS = 0.68 m2.  
S. BBTM11B = 0.40 m2.



Pk=2+300

S. FIRME = 7.18 m2.  
S. REVES CUNETA = 0.08 m2.  
S. D TIERRA = 16.49 m2.  
S. SUELO SEL 1 = 11.07 m2.  
S. VEGETAL = 2.33 m2.  
S. ZA = 5.11 m2.  
S. AC22BASEG = 0.99 m2.  
S. AC22BINS = 0.68 m2.  
S. BBTM11B = 0.40 m2.