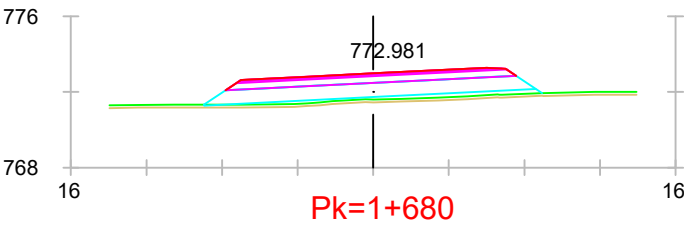
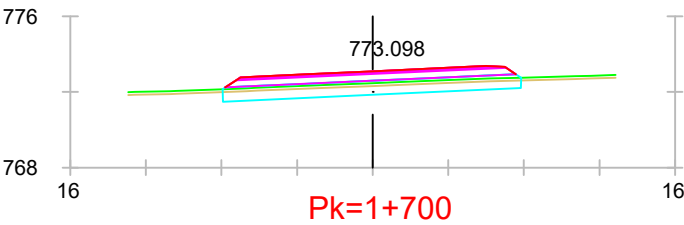


EJE 2



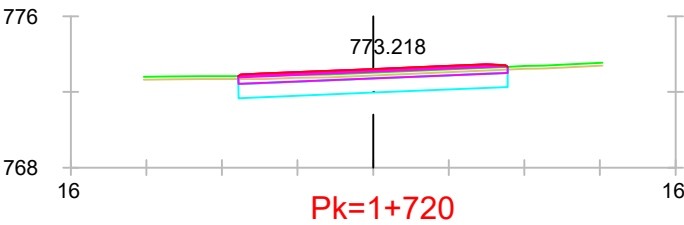
Pk=1+680

S. FIRME = 7.26 m2.  
S. SUELO SEL 1 = 12.37 m2.  
S. TERRAPLEN = 5.22 m2.  
S. VEGETAL = 2.68 m2.  
S. ZA = 5.19 m2.  
S. AC22BASEG = 0.99 m2.  
S. AC22BINS = 0.68 m2.  
S. BBTM11B = 0.40 m2.



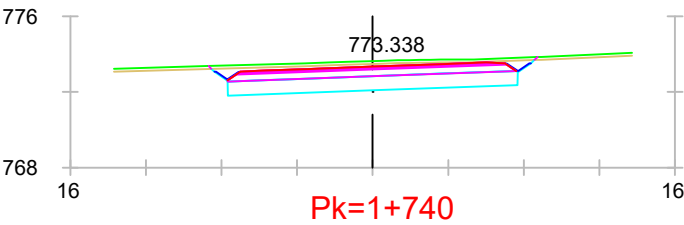
Pk=1+700

S. FIRME = 7.26 m2.  
S. D TIERRA = 7.36 m2.  
S. SUELO SEL 1 = 11.80 m2.  
S. VEGETAL = 2.37 m2.  
S. ZA = 5.19 m2.  
S. AC22BASEG = 0.99 m2.  
S. AC22BINS = 0.68 m2.  
S. BBTM11B = 0.39 m2.



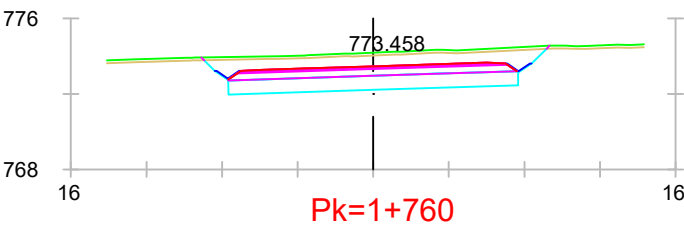
Pk=1+720

S. FIRME = 7.05 m2.  
S. D TIERRA = 13.15 m2.  
S. SUELO SEL 1 = 10.68 m2.  
S. VEGETAL = 2.14 m2.  
S. ZA = 4.99 m2.  
S. AC22BASEG = 0.99 m2.  
S. AC22BINS = 0.68 m2.  
S. BBTM11B = 0.39 m2.



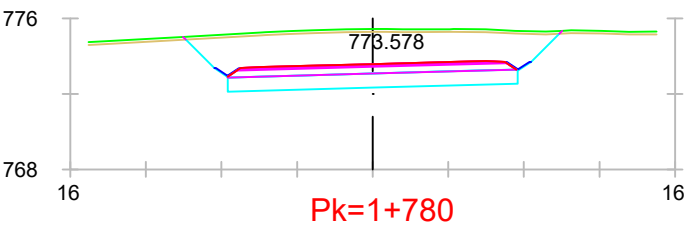
Pk=1+740

S. FIRME = 7.26 m2.  
S. REVES CUNETAS = 0.15 m2.  
S. D TIERRA = 21.76 m2.  
S. SUELO SEL 1 = 11.50 m2.  
S. VEGETAL = 2.59 m2.  
S. ZA = 5.19 m2.  
S. AC22BASEG = 0.99 m2.  
S. AC22BINS = 0.68 m2.  
S. BBTM11B = 0.39 m2.



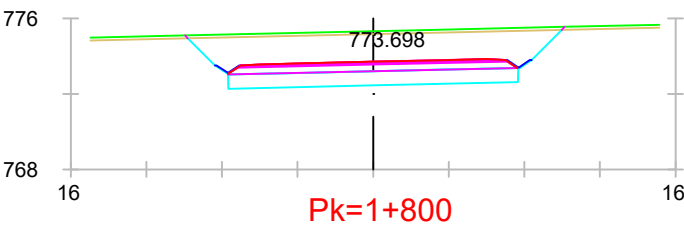
Pk=1+760

S. FIRME = 7.26 m2.  
S. REVES CUNETAS = 0.15 m2.  
S. D TIERRA = 29.70 m2.  
S. SUELO SEL 1 = 11.50 m2.  
S. VEGETAL = 2.74 m2.  
S. ZA = 5.19 m2.  
S. AC22BASEG = 0.99 m2.  
S. AC22BINS = 0.69 m2.  
S. BBTM11B = 0.39 m2.



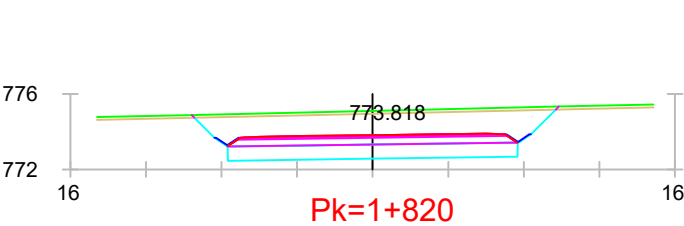
Pk=1+780

S. FIRME = 7.26 m2.  
S. REVES CUNETAS = 0.15 m2.  
S. D TIERRA = 49.13 m2.  
S. SUELO SEL 1 = 11.50 m2.  
S. VEGETAL = 2.99 m2.  
S. ZA = 5.19 m2.  
S. AC22BASEG = 0.99 m2.  
S. AC22BINS = 0.69 m2.  
S. BBTM11B = 0.39 m2.



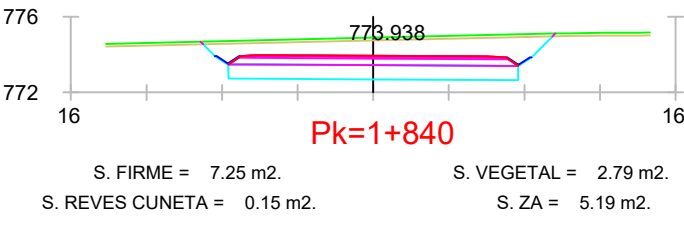
Pk=1+800

S. FIRME = 7.25 m2.  
S. REVES CUNETAS = 0.15 m2.  
S. D TIERRA = 46.44 m2.  
S. SUELO SEL 1 = 11.50 m2.  
S. VEGETAL = 2.99 m2.  
S. ZA = 5.19 m2.  
S. AC22BASEG = 1.00 m2.  
S. AC22BINS = 0.69 m2.  
S. BBTM11B = 0.38 m2.



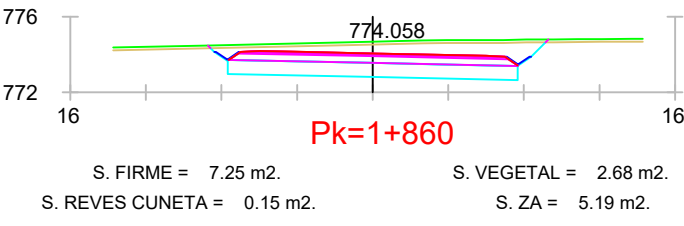
Pk=1+820

S. FIRME = 7.25 m2.  
S. REVES CUNETAS = 0.15 m2.  
S. D TIERRA = 40.00 m2.  
S. SUELO SEL 1 = 11.50 m2.  
S. VEGETAL = 2.89 m2.  
S. ZA = 5.19 m2.  
S. AC22BASEG = 0.99 m2.  
S. AC22BINS = 0.69 m2.  
S. BBTM11B = 0.38 m2.



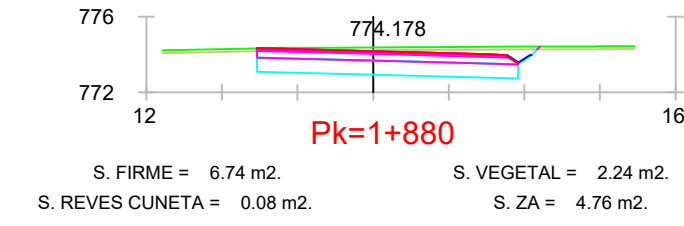
Pk=1+840

S. FIRME = 7.25 m2.  
S. REVES CUNETAS = 0.15 m2.  
S. D TIERRA = 33.82 m2.  
S. SUELO SEL 1 = 11.50 m2.  
S. VEGETAL = 2.79 m2.  
S. ZA = 5.19 m2.  
S. AC22BASEG = 0.99 m2.  
S. AC22BINS = 0.69 m2.  
S. BBTM11B = 0.38 m2.



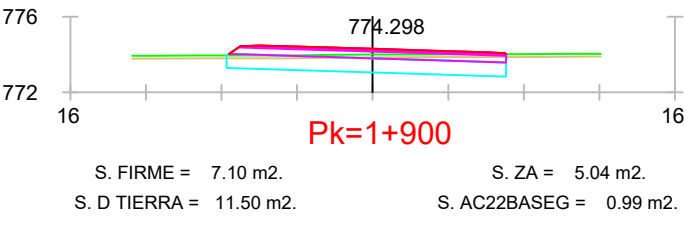
Pk=1+860

S. FIRME = 7.25 m2.  
S. REVES CUNETAS = 0.15 m2.  
S. D TIERRA = 27.53 m2.  
S. SUELO SEL 1 = 11.50 m2.  
S. VEGETAL = 2.68 m2.  
S. ZA = 5.19 m2.  
S. AC22BASEG = 0.99 m2.  
S. AC22BINS = 0.69 m2.  
S. BBTM11B = 0.38 m2.



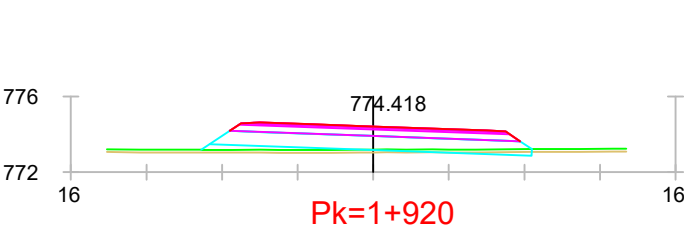
Pk=1+880

S. FIRME = 6.74 m2.  
S. REVES CUNETAS = 0.08 m2.  
S. D TIERRA = 18.70 m2.  
S. SUELO SEL 1 = 10.37 m2.  
S. VEGETAL = 2.24 m2.  
S. ZA = 4.76 m2.  
S. AC22BASEG = 0.93 m2.  
S. AC22BINS = 0.66 m2.  
S. BBTM11B = 0.38 m2.



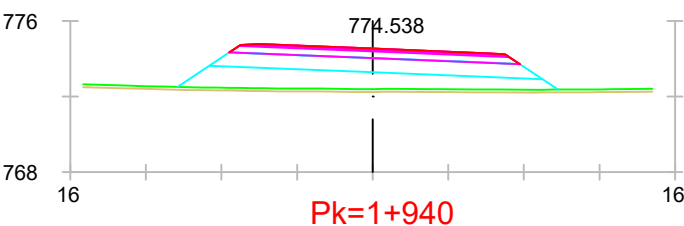
Pk=1+900

S. FIRME = 7.10 m2.  
S. D TIERRA = 11.50 m2.  
S. SUELO SEL 1 = 11.08 m2.  
S. VEGETAL = 2.22 m2.  
S. ZA = 5.04 m2.  
S. AC22BASEG = 0.99 m2.  
S. AC22BINS = 0.69 m2.  
S. BBTM11B = 0.39 m2.



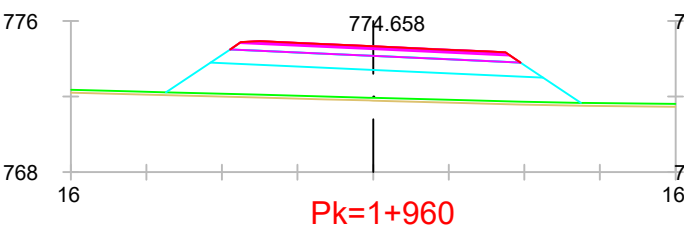
Pk=1+920

S. FIRME = 7.26 m2.  
S. D TIERRA = 0.49 m2.  
S. SUELO SEL 1 = 12.26 m2.  
S. TERRAPLEN = 2.86 m2.  
S. VEGETAL = 2.62 m2.  
S. ZA = 5.19 m2.  
S. AC22BASEG = 0.99 m2.  
S. AC22BINS = 0.69 m2.  
S. BBTM11B = 0.39 m2.



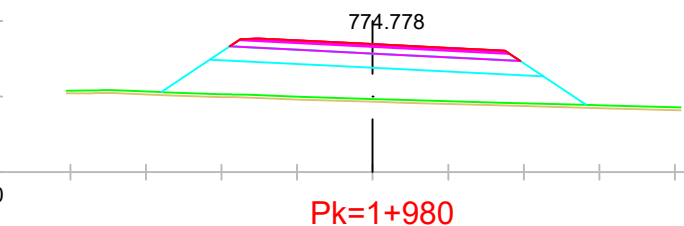
Pk=1+940

S. FIRME = 7.26 m2.  
S. SUELO SEL 1 = 12.37 m2.  
S. TERRAPLEN = 19.60 m2.  
S. VEGETAL = 3.02 m2.  
S. ZA = 5.19 m2.  
S. AC22BASEG = 0.99 m2.  
S. AC22BINS = 0.68 m2.  
S. BBTM11B = 0.39 m2.



Pk=1+960

S. FIRME = 7.26 m2.  
S. SUELO SEL 1 = 12.37 m2.  
S. TERRAPLEN = 32.35 m2.  
S. VEGETAL = 3.30 m2.  
S. ZA = 5.19 m2.  
S. AC22BASEG = 0.99 m2.  
S. AC22BINS = 0.68 m2.  
S. BBTM11B = 0.39 m2.



Pk=1+980

S. FIRME = 7.26 m2.  
S. SUELO SEL 1 = 12.38 m2.  
S. TERRAPLEN = 36.29 m2.  
S. VEGETAL = 3.37 m2.  
S. ZA = 5.19 m2.  
S. AC22BASEG = 0.99 m2.  
S. AC22BINS = 0.68 m2.  
S. BBTM11B = 0.40 m2.