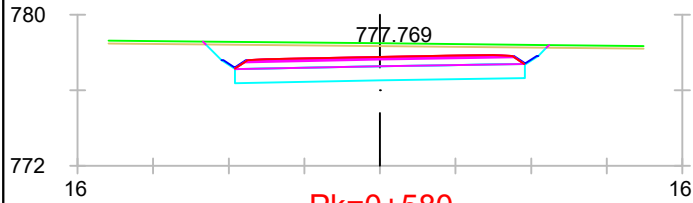


EJE 1

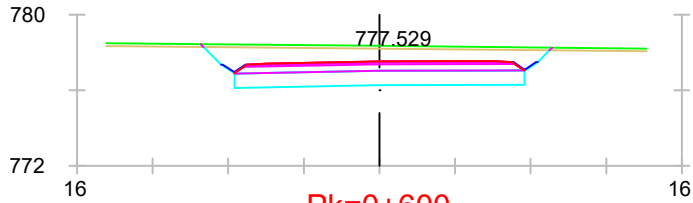


Pk=0+580

S. FIRME = 7.26 m2.
S. REVES CUNETA = 0.15 m2.
S. D TIERRA = 29.60 m2.
S. SUELO SEL 1 = 11.50 m2.

S. VEGETAL = 2.72 m2.
S. ZA = 5.19 m2.
S. AC22BASEG = 0.99 m2.
S. AC22BINS = 0.69 m2.

S. BBTM11B = 0.38 m2.

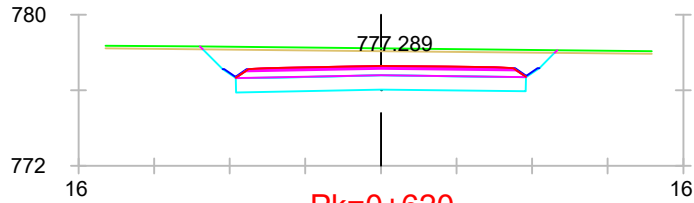


Pk=0+600

S. FIRME = 7.28 m2.
S. REVES CUNETA = 0.15 m2.
S. D TIERRA = 32.06 m2.
S. SUELO SEL 1 = 11.51 m2.

S. VEGETAL = 2.77 m2.
S. ZA = 5.20 m2.
S. AC22BASEG = 1.00 m2.
S. AC22BINS = 0.70 m2.

S. BBTM11B = 0.38 m2.

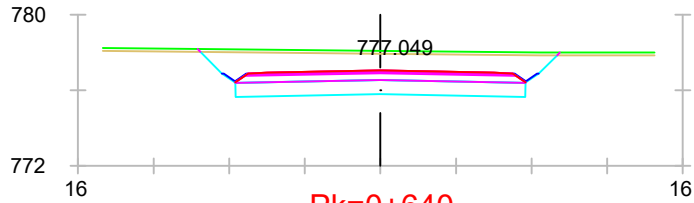


Pk=0+620

S. FIRME = 7.30 m2.
S. REVES CUNETA = 0.15 m2.
S. D TIERRA = 34.58 m2.
S. SUELO SEL 1 = 11.51 m2.

S. VEGETAL = 2.81 m2.
S. ZA = 5.21 m2.
S. AC22BASEG = 1.00 m2.
S. AC22BINS = 0.70 m2.

S. BBTM11B = 0.39 m2.

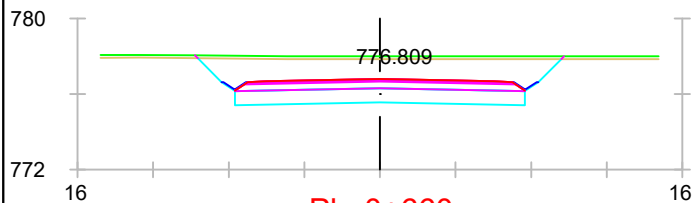


Pk=0+640

S. FIRME = 7.31 m2.
S. REVES CUNETA = 0.15 m2.
S. D TIERRA = 36.89 m2.
S. SUELO SEL 1 = 11.51 m2.

S. VEGETAL = 2.85 m2.
S. ZA = 5.22 m2.
S. AC22BASEG = 1.00 m2.
S. AC22BINS = 0.70 m2.

S. BBTM11B = 0.39 m2.

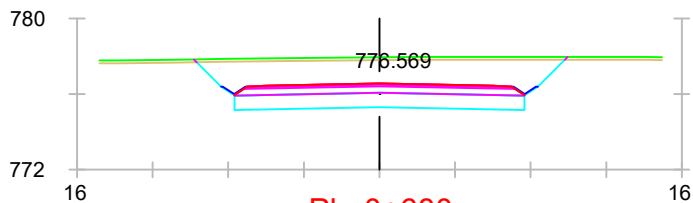


Pk=0+660

S. FIRME = 7.31 m2.
S. REVES CUNETA = 0.15 m2.
S. D TIERRA = 39.95 m2.
S. SUELO SEL 1 = 11.51 m2.

S. VEGETAL = 2.91 m2.
S. ZA = 5.22 m2.
S. AC22BASEG = 1.00 m2.
S. AC22BINS = 0.70 m2.

S. BBTM11B = 0.39 m2.

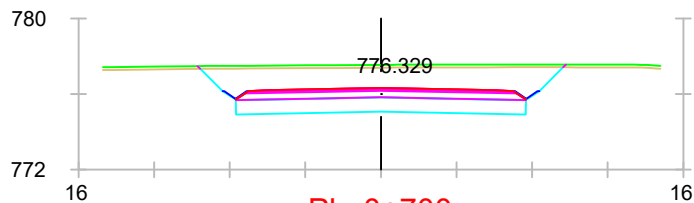


Pk=0+680

S. FIRME = 7.31 m2.
S. REVES CUNETA = 0.15 m2.
S. D TIERRA = 43.21 m2.
S. SUELO SEL 1 = 11.51 m2.

S. VEGETAL = 2.94 m2.
S. ZA = 5.22 m2.
S. AC22BASEG = 1.00 m2.
S. AC22BINS = 0.70 m2.

S. BBTM11B = 0.39 m2.

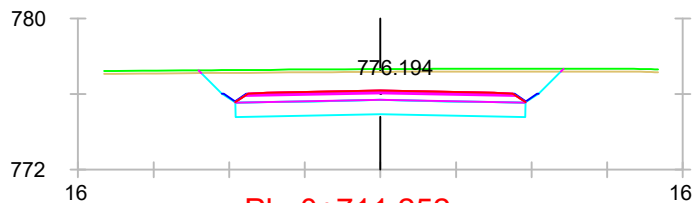


Pk=0+700

S. FIRME = 7.31 m2.
S. REVES CUNETA = 0.15 m2.
S. D TIERRA = 40.25 m2.
S. SUELO SEL 1 = 11.51 m2.

S. VEGETAL = 2.90 m2.
S. ZA = 5.22 m2.
S. AC22BASEG = 1.00 m2.
S. AC22BINS = 0.70 m2.

S. BBTM11B = 0.39 m2.



Pk=0+711.252

S. FIRME = 7.31 m2.
S. REVES CUNETA = 0.15 m2.
S. D TIERRA = 38.55 m2.
S. SUELO SEL 1 = 11.51 m2.

S. VEGETAL = 2.88 m2.
S. ZA = 5.22 m2.
S. AC22BASEG = 1.00 m2.
S. AC22BINS = 0.70 m2.

S. BBTM11B = 0.39 m2.

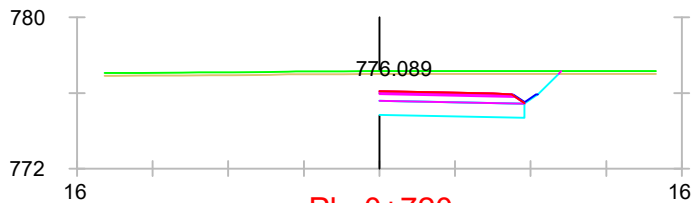


Pk=0+711.252

S. FIRME = 3.65 m2.
S. REVES CUNETA = 0.08 m2.
S. D TIERRA = 19.47 m2.
S. SUELO SEL 1 = 5.75 m2.

S. VEGETAL = 1.44 m2.
S. ZA = 2.61 m2.
S. AC22BASEG = 0.50 m2.
S. AC22BINS = 0.35 m2.

S. BBTM11B = 0.20 m2.
GLORIETA 2



Pk=0+720

S. FIRME = 3.65 m2.
S. REVES CUNETA = 0.08 m2.
S. D TIERRA = 18.79 m2.
S. SUELO SEL 1 = 5.75 m2.

S. VEGETAL = 1.43 m2.
S. ZA = 2.61 m2.
S. AC22BASEG = 0.50 m2.
S. AC22BINS = 0.35 m2.

S. BBTM11B = 0.19 m2.

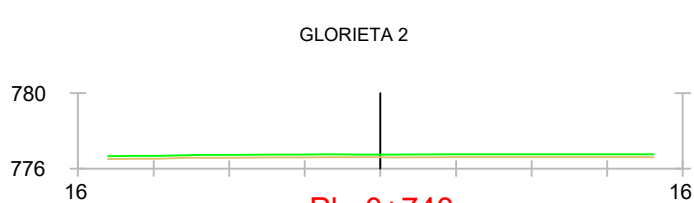


Pk=0+727.315

S. FIRME = 3.65 m2.
S. REVES CUNETA = 0.08 m2.
S. D TIERRA = 18.22 m2.
S. SUELO SEL 1 = 5.75 m2.

S. VEGETAL = 1.42 m2.
S. ZA = 2.61 m2.
S. AC22BASEG = 0.50 m2.
S. AC22BINS = 0.35 m2.

S. BBTM11B = 0.20 m2.

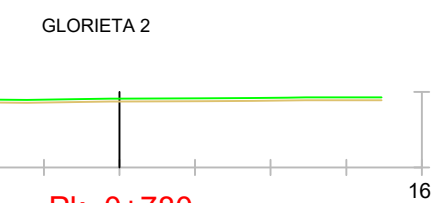


Pk=0+740

GLORIETA 2



Pk=0+760



Pk=0+780



Pk=0+787.118

GLORIETA 2