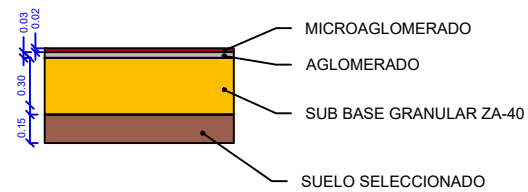


NOTA:
Las barreras de seguridad dispuestas en ningún caso supondrán la disminución de la anchura de la berma expuesta en la tabla 7.1 "dimensiones de la sección transversal" de la instrucción de carreteras norma 3.1-IC

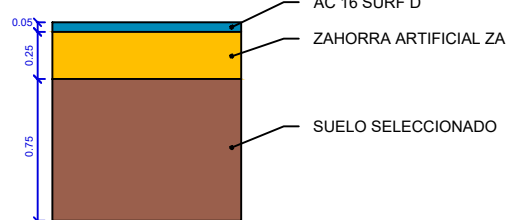
DETALLE CAMINO
E: 1/40



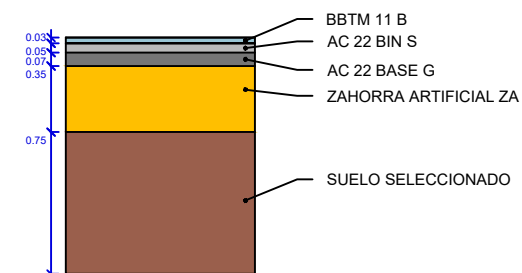
DETALLE PAVIMENTO RUTA VERDE
E: 1/40



DETALLE PAVIMENTO VÍA DE SERVICIO
E: 1/40



DETALLE PAVIMENTO TRONCO
E: 1/40



DETALLE CUNETA
E: 1/40

