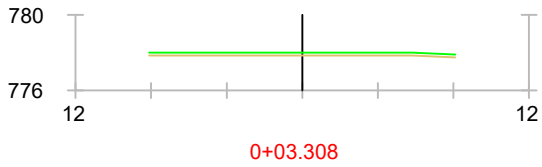
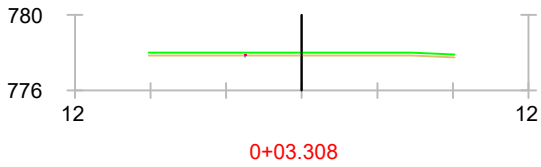


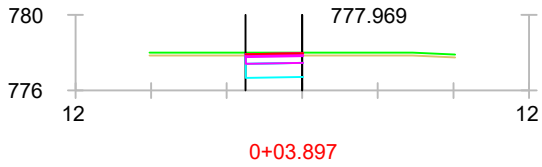
0+00.000



0+03.308

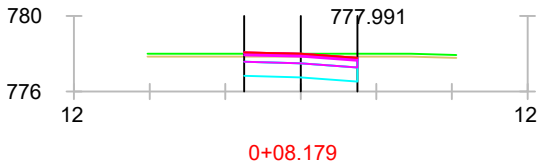


0+03.308



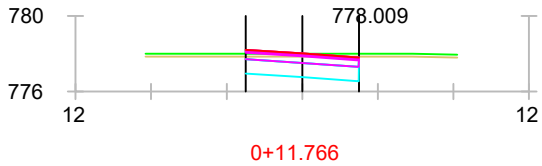
0+03.897

S. FIRME = 1.50 m2.  
S. D TIERRA = 3.47 m2.  
S. SUELO SEL 1 = 2.25 m2.  
S. VEGETAL = 0.45 m2.  
S. ZA = 1.05 m2.  
S. AC22BASEG = 0.21 m2.  
S. AC22BINS = 0.15 m2.  
S. BBTM11B = 0.09 m2.



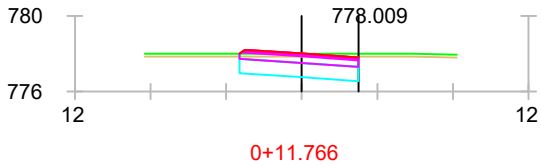
0+08.179

S. FIRME = 3.00 m2.  
S. D TIERRA = 6.86 m2.  
S. SUELO SEL 1 = 4.50 m2.  
S. VEGETAL = 0.90 m2.  
S. ZA = 2.10 m2.  
S. AC22BASEG = 0.42 m2.  
S. AC22BINS = 0.30 m2.  
S. BBTM11B = 0.18 m2.



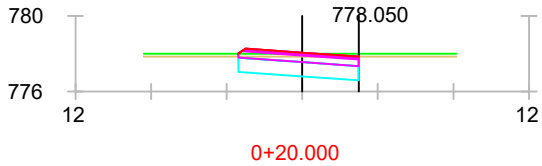
0+11.766

S. FIRME = 3.00 m2.  
S. D TIERRA = 6.57 m2.  
S. SUELO SEL 1 = 4.50 m2.  
S. VEGETAL = 0.90 m2.  
S. ZA = 2.10 m2.  
S. AC22BASEG = 0.42 m2.  
S. AC22BINS = 0.30 m2.  
S. BBTM11B = 0.18 m2.



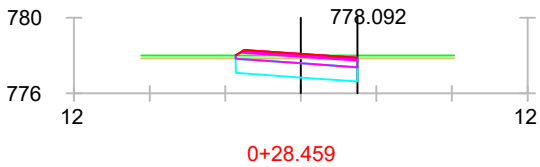
0+11.766

S. FIRME = 3.11 m2.  
S. D TIERRA = 6.83 m2.  
S. SUELO SEL 1 = 4.72 m2.  
S. VEGETAL = 0.95 m2.  
S. ZA = 2.20 m2.  
S. AC22BASEG = 0.43 m2.  
S. AC22BINS = 0.30 m2.  
S. BBTM11B = 0.18 m2.



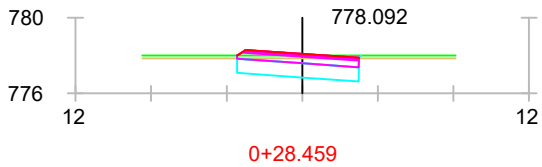
0+20.000

S. FIRME = 3.14 m2.  
S. D TIERRA = 6.61 m2.  
S. SUELO SEL 1 = 4.79 m2.  
S. VEGETAL = 0.96 m2.  
S. ZA = 2.22 m2.  
S. AC22BASEG = 0.43 m2.  
S. AC22BINS = 0.30 m2.  
S. BBTM11B = 0.18 m2.



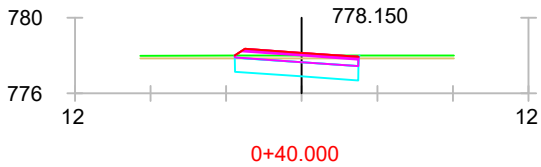
0+28.459

S. FIRME = 3.15 m2.  
S. D TIERRA = 6.39 m2.  
S. SUELO SEL 1 = 4.83 m2.  
S. VEGETAL = 0.97 m2.  
S. ZA = 2.23 m2.  
S. AC22BASEG = 0.43 m2.  
S. AC22BINS = 0.30 m2.  
S. BBTM11B = 0.18 m2.



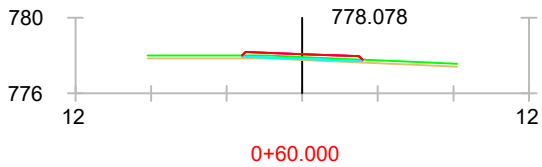
0+28.459

S. FIRME = 3.15 m2.  
S. D TIERRA = 6.39 m2.  
S. SUELO SEL 1 = 4.83 m2.  
S. TERRAPLEN = 0.01 m2.  
S. VEGETAL = 0.99 m2.  
S. ZA = 2.23 m2.  
S. AC22BASEG = 0.43 m2.  
S. AC22BINS = 0.30 m2.  
S. BBTM11B = 0.18 m2.



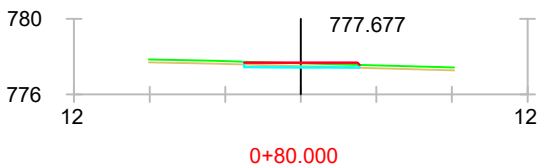
0+40.000

S. FIRME = 3.16 m2.  
S. D TIERRA = 6.08 m2.  
S. SUELO SEL 1 = 4.90 m2.  
S. TERRAPLEN = 0.01 m2.  
S. VEGETAL = 0.99 m2.  
S. ZA = 2.24 m2.  
S. AC22BASEG = 0.43 m2.  
S. AC22BINS = 0.30 m2.  
S. BBTM11B = 0.18 m2.



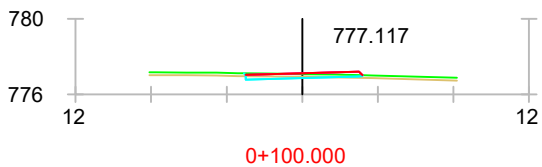
0+60.000

S. FIRME = 1.56 m2.  
S. TERRAPLEN = 0.41 m2.  
S. VEGETAL = 0.96 m2.  
S. ZA = 1.56 m2.



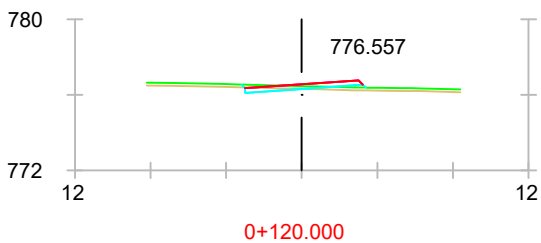
0+80.000

S. FIRME = 1.52 m2.  
S. D TIERRA = 0.43 m2.  
S. TERRAPLEN = 0.01 m2.  
S. VEGETAL = 0.92 m2.  
S. ZA = 1.52 m2.



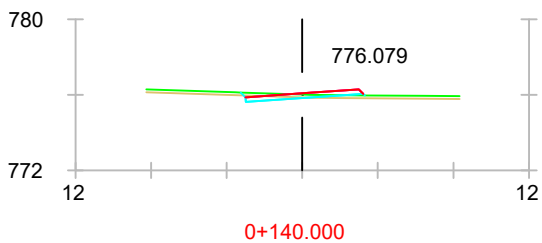
0+100.000

S. FIRME = 1.53 m2.  
S. D TIERRA = 0.41 m2.  
S. TERRAPLEN = 0.09 m2.  
S. VEGETAL = 0.94 m2.  
S. ZA = 1.53 m2.



0+120.000

S. FIRME = 1.53 m2.  
S. D TIERRA = 0.44 m2.  
S. TERRAPLEN = 0.53 m2.  
S. VEGETAL = 0.99 m2.  
S. ZA = 1.53 m2.



0+140.000

S. FIRME = 1.53 m2.  
S. D TIERRA = 0.57 m2.  
S. TERRAPLEN = 0.37 m2.  
S. VEGETAL = 0.99 m2.  
S. ZA = 1.53 m2.