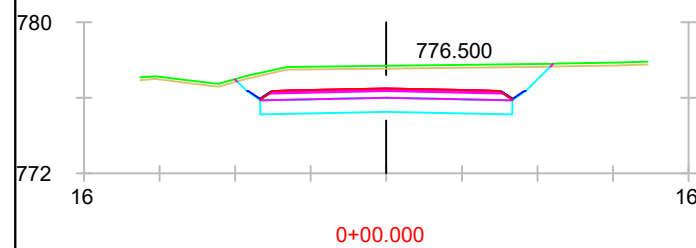
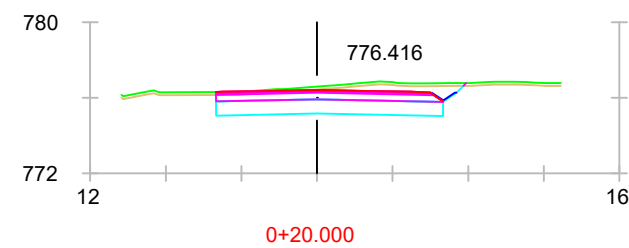


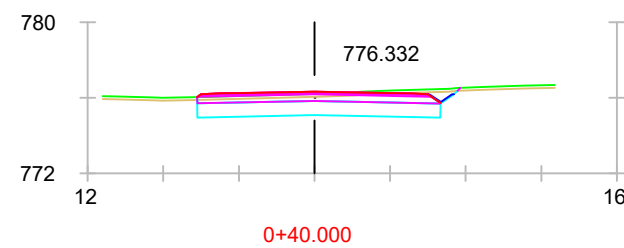
EJE 27



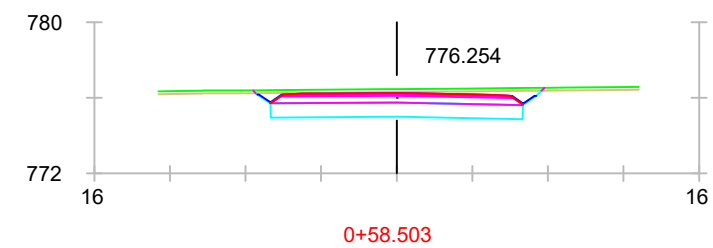
S. FIRME = 6.31 m2.
S. REVES CUNETAS = 0.15 m2.
S. D TIERRA = 34.03 m2.
S. SUELO SEL 1 = 10.01 m2.
S. VEGETAL = 2.51 m2.
S. ZA = 4.52 m2.
S. AC22BASEG = 0.86 m2.
S. AC22BINS = 0.60 m2.
S. BBTM11B = 0.33 m2.



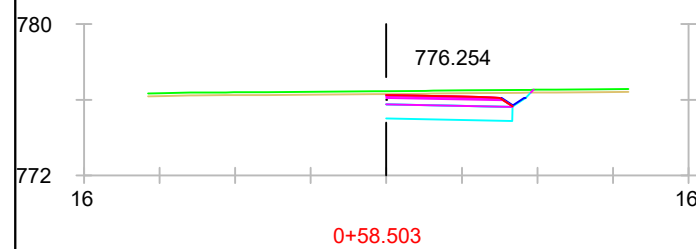
S. FIRME = 5.82 m2.
S. REVES CUNETAS = 0.08 m2.
S. D TIERRA = 16.69 m2.
S. SUELO SEL 1 = 9.01 m2.
S. VEGETAL = 1.98 m2.
S. ZA = 4.13 m2.
S. AC22BASEG = 0.80 m2.
S. AC22BINS = 0.57 m2.
S. BBTM11B = 0.32 m2.



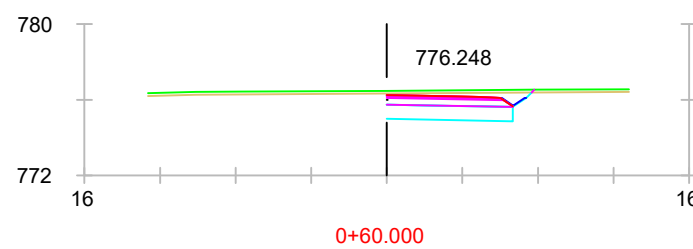
S. FIRME = 6.22 m2.
S. REVES CUNETAS = 0.08 m2.
S. D TIERRA = 14.06 m2.
S. SUELO SEL 1 = 9.65 m2.
S. VEGETAL = 2.08 m2.
S. ZA = 4.43 m2.
S. AC22BASEG = 0.86 m2.
S. AC22BINS = 0.60 m2.
S. BBTM11B = 0.33 m2.



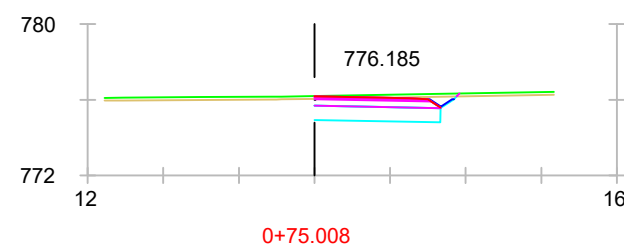
S. FIRME = 6.29 m2.
S. REVES CUNETAS = 0.15 m2.
S. D TIERRA = 18.62 m2.
S. SUELO SEL 1 = 10.00 m2.
S. VEGETAL = 2.29 m2.
S. ZA = 4.51 m2.
S. AC22BASEG = 0.86 m2.
S. AC22BINS = 0.60 m2.
S. BBTM11B = 0.33 m2.



S. FIRME = 3.15 m2.
S. REVES CUNETAS = 0.08 m2.
S. D TIERRA = 9.73 m2.
S. SUELO SEL 1 = 5.00 m2.
S. VEGETAL = 1.16 m2.
S. ZA = 2.26 m2.
S. AC22BASEG = 0.43 m2.
S. AC22BINS = 0.30 m2.
S. BBTM11B = 0.17 m2.



S. FIRME = 3.15 m2.
S. REVES CUNETAS = 0.08 m2.
S. D TIERRA = 9.86 m2.
S. SUELO SEL 1 = 5.00 m2.
S. VEGETAL = 1.16 m2.
S. ZA = 2.26 m2.
S. AC22BASEG = 0.43 m2.
S. AC22BINS = 0.30 m2.
S. BBTM11B = 0.16 m2.



S. FIRME = 3.15 m2.
S. REVES CUNETAS = 0.08 m2.
S. D TIERRA = 8.54 m2.
S. SUELO SEL 1 = 5.00 m2.
S. VEGETAL = 1.14 m2.
S. ZA = 2.26 m2.
S. AC22BASEG = 0.43 m2.
S. AC22BINS = 0.30 m2.
S. BBTM11B = 0.17 m2.

