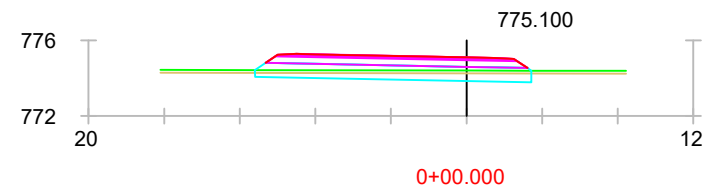
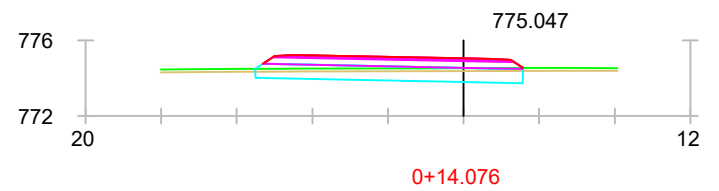


## EJE 26



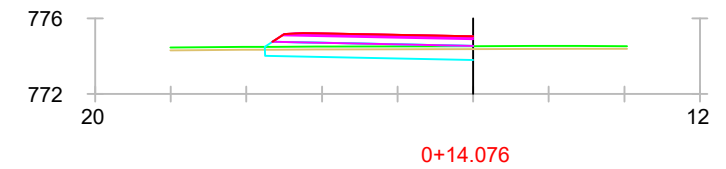
S. FIRME = 6.51 m2.  
S. D TIERRA = 4.91 m2.  
S. SUELO SEL 1 = 10.84 m2.  
S. VEGETAL = 2.20 m2.  
S. ZA = 4.66 m2.

S. AC22BASEG = 0.89 m2.  
S. AC22BINS = 0.61 m2.  
S. BBTM11B = 0.34 m2.



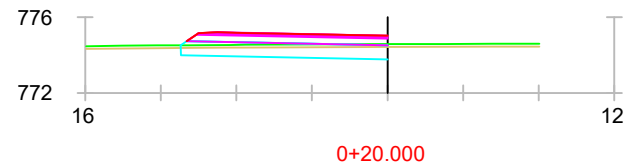
S. FIRME = 6.50 m2.  
S. D TIERRA = 6.97 m2.  
S. SUELO SEL 1 = 10.57 m2.  
S. VEGETAL = 2.13 m2.  
S. ZA = 4.66 m2.

S. AC22BASEG = 0.89 m2.  
S. AC22BINS = 0.62 m2.  
S. BBTM11B = 0.34 m2.



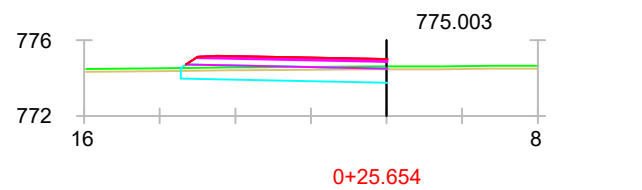
S. FIRME = 5.10 m2.  
S. D TIERRA = 5.04 m2.  
S. SUELO SEL 1 = 8.21 m2.  
S. VEGETAL = 1.65 m2.  
S. ZA = 3.63 m2.

S. AC22BASEG = 0.70 m2.  
S. AC22BINS = 0.49 m2.  
S. BBTM11B = 0.28 m2.



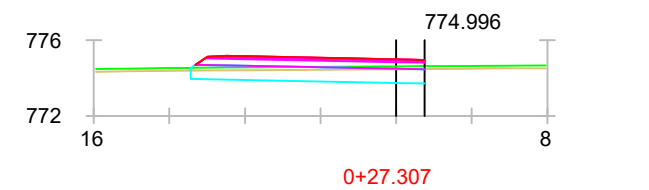
S. FIRME = 5.10 m2.  
S. D TIERRA = 5.71 m2.  
S. SUELO SEL 1 = 8.17 m2.  
S. VEGETAL = 1.64 m2.  
S. ZA = 3.63 m2.

S. AC22BASEG = 0.70 m2.  
S. AC22BINS = 0.49 m2.  
S. BBTM11B = 0.28 m2.



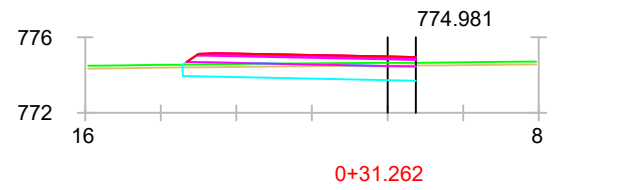
S. FIRME = 5.10 m2.  
S. D TIERRA = 6.19 m2.  
S. SUELO SEL 1 = 8.14 m2.  
S. VEGETAL = 1.63 m2.  
S. ZA = 3.63 m2.

S. AC22BASEG = 0.70 m2.  
S. AC22BINS = 0.49 m2.  
S. BBTM11B = 0.28 m2.



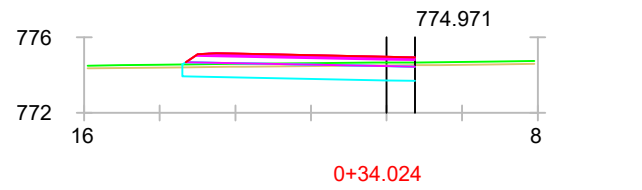
S. FIRME = 5.85 m2.  
S. D TIERRA = 7.45 m2.  
S. SUELO SEL 1 = 9.26 m2.  
S. VEGETAL = 1.86 m2.  
S. ZA = 4.16 m2.

S. AC22BASEG = 0.81 m2.  
S. AC22BINS = 0.56 m2.  
S. BBTM11B = 0.32 m2.



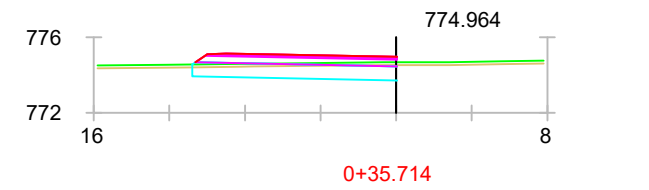
S. FIRME = 5.85 m2.  
S. D TIERRA = 7.85 m2.  
S. SUELO SEL 1 = 9.24 m2.  
S. VEGETAL = 1.85 m2.  
S. ZA = 4.15 m2.

S. AC22BASEG = 0.81 m2.  
S. AC22BINS = 0.56 m2.  
S. BBTM11B = 0.32 m2.



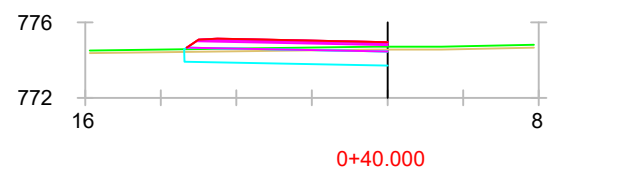
S. FIRME = 5.85 m2.  
S. D TIERRA = 8.12 m2.  
S. SUELO SEL 1 = 9.22 m2.  
S. VEGETAL = 1.85 m2.  
S. ZA = 4.15 m2.

S. AC22BASEG = 0.81 m2.  
S. AC22BINS = 0.56 m2.  
S. BBTM11B = 0.32 m2.



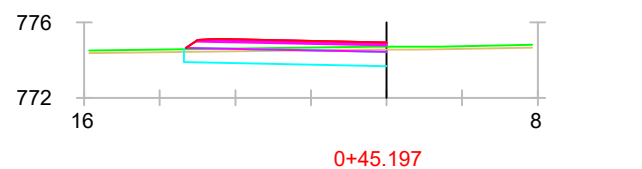
S. FIRME = 5.10 m2.  
S. D TIERRA = 7.04 m2.  
S. SUELO SEL 1 = 8.09 m2.  
S. VEGETAL = 1.62 m2.  
S. ZA = 3.63 m2.

S. AC22BASEG = 0.70 m2.  
S. AC22BINS = 0.49 m2.  
S. BBTM11B = 0.28 m2.



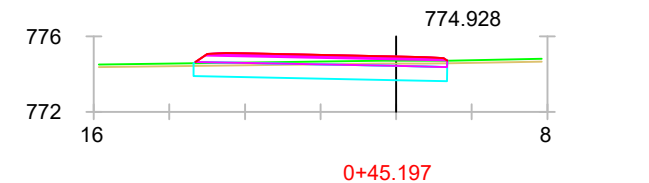
S. FIRME = 5.10 m2.  
S. D TIERRA = 7.40 m2.  
S. SUELO SEL 1 = 8.06 m2.  
S. VEGETAL = 1.61 m2.  
S. ZA = 3.63 m2.

S. AC22BASEG = 0.70 m2.  
S. AC22BINS = 0.49 m2.  
S. BBTM11B = 0.28 m2.



S. FIRME = 5.10 m2.  
S. D TIERRA = 7.57 m2.  
S. SUELO SEL 1 = 8.04 m2.  
S. VEGETAL = 1.61 m2.  
S. ZA = 3.63 m2.

S. AC22BASEG = 0.70 m2.  
S. AC22BINS = 0.49 m2.  
S. BBTM11B = 0.28 m2.



S. FIRME = 6.42 m2.  
S. D TIERRA = 10.01 m2.  
S. SUELO SEL 1 = 10.06 m2.  
S. VEGETAL = 2.02 m2.  
S. ZA = 4.57 m2.

S. AC22BASEG = 0.89 m2.  
S. AC22BINS = 0.61 m2.  
S. BBTM11B = 0.34 m2.