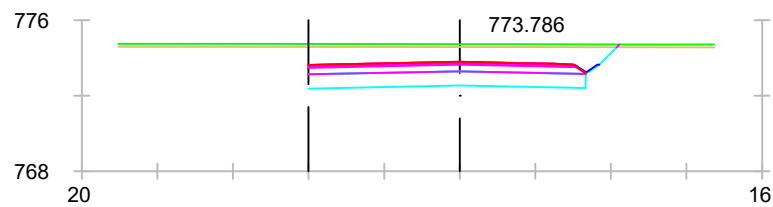


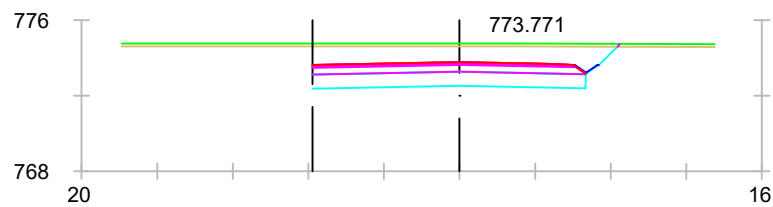
EJE 25



0+436.000

S. FIRME = 7.15 m2.
S. REVES CUNETAS = 0.08 m2.
S. D TIERRA = 32.29 m2.
S. SUELO SEL 1 = 11.00 m2.
S. VEGETAL = 2.46 m2.

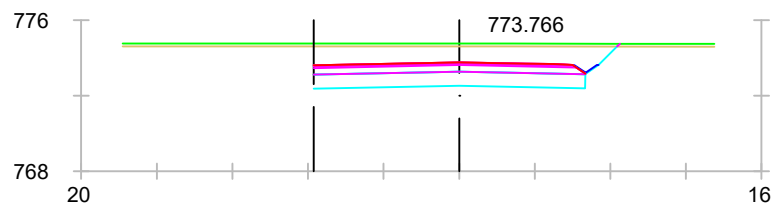
S. ZA = 5.06 m2.
S. AC22BASEG = 0.99 m2.
S. AC22BINS = 0.70 m2.
S. BBTM11B = 0.40 m2.



0+439.000

S. FIRME = 7.04 m2.
S. REVES CUNETAS = 0.08 m2.
S. D TIERRA = 32.44 m2.
S. SUELO SEL 1 = 10.83 m2.
S. VEGETAL = 2.43 m2.

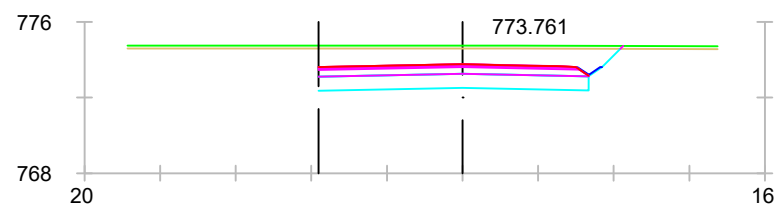
S. ZA = 4.98 m2.
S. AC22BASEG = 0.97 m2.
S. AC22BINS = 0.69 m2.
S. BBTM11B = 0.40 m2.



0+440.000

S. FIRME = 7.00 m2.
S. REVES CUNETAS = 0.08 m2.
S. D TIERRA = 32.49 m2.
S. SUELO SEL 1 = 10.78 m2.
S. VEGETAL = 2.42 m2.

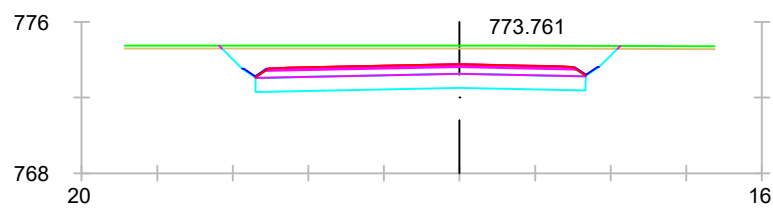
S. ZA = 4.95 m2.
S. AC22BASEG = 0.97 m2.
S. AC22BINS = 0.69 m2.
S. BBTM11B = 0.40 m2.



0+441.000

S. FIRME = 6.97 m2.
S. REVES CUNETAS = 0.08 m2.
S. D TIERRA = 32.16 m2.
S. SUELO SEL 1 = 10.72 m2.
S. VEGETAL = 2.41 m2.

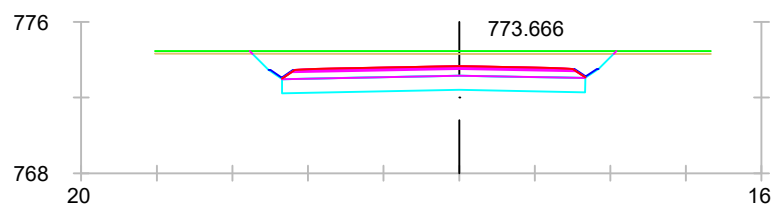
S. ZA = 4.93 m2.
S. AC22BASEG = 0.96 m2.
S. AC22BINS = 0.68 m2.
S. BBTM11B = 0.39 m2.



0+441.000

S. FIRME = 8.37 m2.
S. REVES CUNETAS = 0.15 m2.
S. D TIERRA = 40.85 m2.
S. SUELO SEL 1 = 13.10 m2.
S. VEGETAL = 3.16 m2.

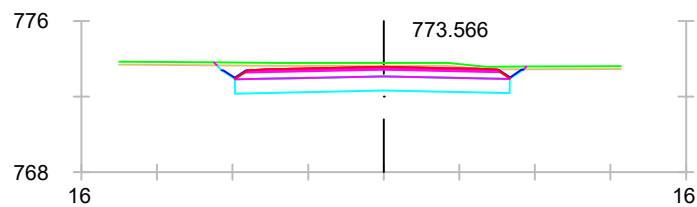
S. ZA = 5.96 m2.
S. AC22BASEG = 1.15 m2.
S. AC22BINS = 0.81 m2.
S. BBTM11B = 0.45 m2.



0+460.000

S. FIRME = 7.66 m2.
S. REVES CUNETAS = 0.15 m2.
S. D TIERRA = 33.95 m2.
S. SUELO SEL 1 = 12.03 m2.
S. VEGETAL = 2.89 m2.

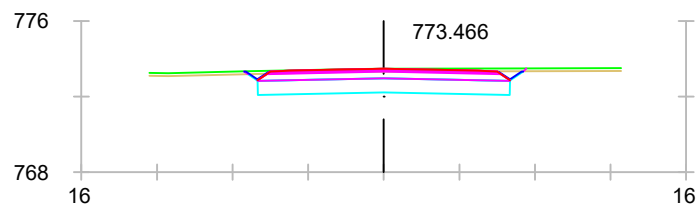
S. ZA = 5.46 m2.
S. AC22BASEG = 1.05 m2.
S. AC22BINS = 0.74 m2.
S. BBTM11B = 0.41 m2.



0+480.000

S. FIRME = 6.91 m2.
S. REVES CUNETAS = 0.15 m2.
S. D TIERRA = 20.24 m2.
S. SUELO SEL 1 = 10.91 m2.
S. VEGETAL = 2.46 m2.

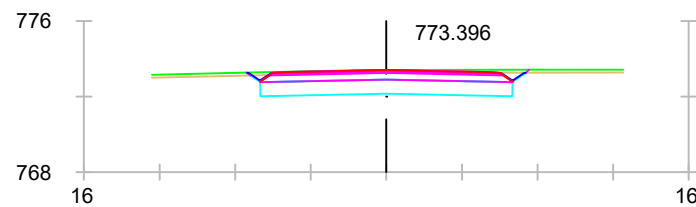
S. ZA = 4.94 m2.
S. AC22BASEG = 0.94 m2.
S. AC22BINS = 0.66 m2.
S. BBTM11B = 0.37 m2.



0+500.000

S. FIRME = 6.31 m2.
S. REVES CUNETAS = 0.15 m2.
S. D TIERRA = 15.58 m2.
S. SUELO SEL 1 = 10.00 m2.
S. VEGETAL = 2.21 m2.

S. ZA = 4.52 m2.
S. AC22BASEG = 0.86 m2.
S. AC22BINS = 0.60 m2.
S. BBTM11B = 0.33 m2.



0+514.000

S. FIRME = 6.31 m2.
S. REVES CUNETAS = 0.15 m2.
S. D TIERRA = 15.61 m2.
S. SUELO SEL 1 = 10.01 m2.
S. VEGETAL = 2.22 m2.

S. ZA = 4.52 m2.
S. AC22BASEG = 0.86 m2.
S. AC22BINS = 0.60 m2.
S. BBTM11B = 0.33 m2.