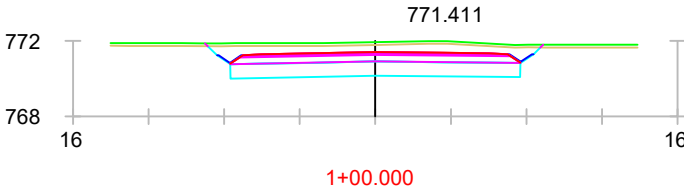


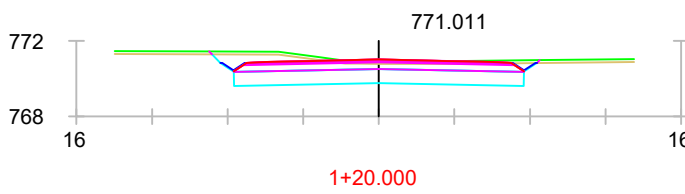
S. FIRME = 7.28 m2.
S. REVES CUNETAS = 0.15 m2.
S. D TIERRA = 32.14 m2.
S. SUELO SEL 1 = 11.50 m2.
S. VEGETAL = 2.76 m2.

S. ZA = 5.20 m2.
S. AC22BASEG = 1.00 m2.
S. AC22BINS = 0.70 m2.
S. BBTM11B = 0.38 m2.



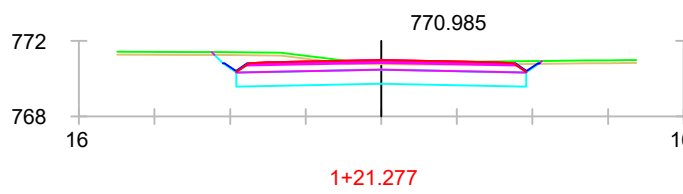
S. FIRME = 7.30 m2.
S. REVES CUNETAS = 0.15 m2.
S. D TIERRA = 26.54 m2.
S. SUELO SEL 1 = 11.51 m2.
S. VEGETAL = 2.66 m2.

S. ZA = 5.21 m2.
S. AC22BASEG = 1.00 m2.
S. AC22BINS = 0.70 m2.
S. BBTM11B = 0.39 m2.



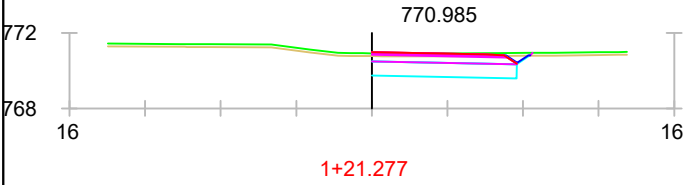
S. FIRME = 7.31 m2.
S. REVES CUNETAS = 0.15 m2.
S. D TIERRA = 19.72 m2.
S. SUELO SEL 1 = 11.51 m2.
S. VEGETAL = 2.60 m2.

S. ZA = 5.22 m2.
S. AC22BASEG = 1.00 m2.
S. AC22BINS = 0.70 m2.
S. BBTM11B = 0.39 m2.



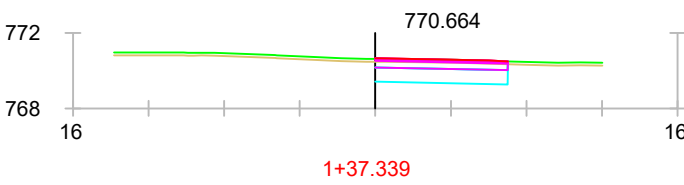
S. FIRME = 7.31 m2.
S. REVES CUNETAS = 0.15 m2.
S. D TIERRA = 19.62 m2.
S. SUELO SEL 1 = 11.51 m2.
S. VEGETAL = 2.60 m2.

S. ZA = 5.22 m2.
S. AC22BASEG = 1.00 m2.
S. AC22BINS = 0.70 m2.
S. BBTM11B = 0.39 m2.



S. FIRME = 3.65 m2.
S. REVES CUNETAS = 0.08 m2.
S. D TIERRA = 8.60 m2.
S. SUELO SEL 1 = 5.75 m2.
S. VEGETAL = 1.26 m2.

S. ZA = 2.61 m2.
S. AC22BASEG = 0.50 m2.
S. AC22BINS = 0.35 m2.
S. BBTM11B = 0.19 m2.



S. FIRME = 3.49 m2.
S. D TIERRA = 7.52 m2.
S. SUELO SEL 1 = 5.26 m2.
S. VEGETAL = 1.05 m2.
S. ZA = 2.45 m2.

S. AC22BASEG = 0.49 m2.
S. AC22BINS = 0.35 m2.
S. BBTM11B = 0.20 m2.

