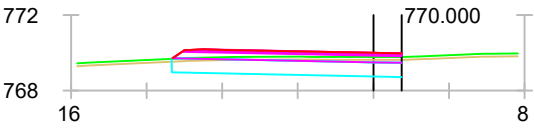


0+143.665

S. FIRME = 5.85 m2.  
S. D TIERRA = 9.28 m2.  
S. SUELO SEL 1 = 9.13 m2.  
S. VEGETAL = 1.83 m2.  
S. ZA = 4.15 m2.

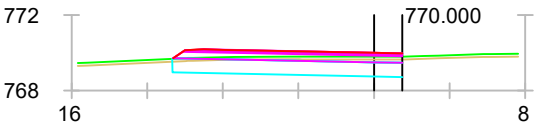
S. AC22BASEG = 0.81 m2.  
S. AC22BINS = 0.56 m2.  
S. BBTM11B = 0.32 m2.



0+147.538

S. FIRME = 5.85 m2.  
S. D TIERRA = 9.48 m2.  
S. SUELO SEL 1 = 9.13 m2.  
S. VEGETAL = 1.83 m2.  
S. ZA = 4.15 m2.

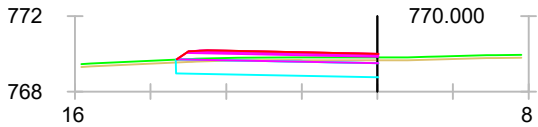
S. AC22BASEG = 0.81 m2.  
S. AC22BINS = 0.56 m2.  
S. BBTM11B = 0.32 m2.



0+150.374

S. FIRME = 5.85 m2.  
S. D TIERRA = 9.62 m2.  
S. SUELO SEL 1 = 9.12 m2.  
S. VEGETAL = 1.83 m2.  
S. ZA = 4.15 m2.


S. AC22BASEG = 0.81 m2.  
S. AC22BINS = 0.56 m2.  
S. BBTM11B = 0.32 m2.



0+152.064

S. FIRME = 5.10 m2.  
S. D TIERRA = 8.33 m2.  
S. SUELO SEL 1 = 8.00 m2.  
S. VEGETAL = 1.60 m2.  
S. ZA = 3.63 m2.

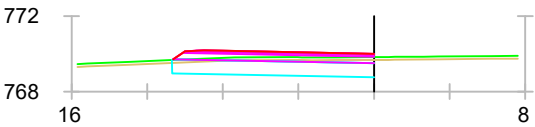
S. AC22BASEG = 0.70 m2.  
S. AC22BINS = 0.49 m2.  
S. BBTM11B = 0.28 m2.



0+160.000

S. FIRME = 5.10 m2.  
S. D TIERRA = 8.66 m2.  
S. SUELO SEL 1 = 7.99 m2.  
S. VEGETAL = 1.60 m2.  
S. ZA = 3.63 m2.

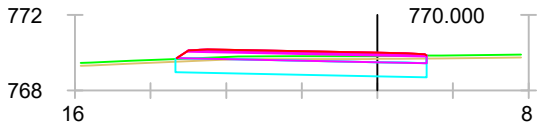
S. AC22BASEG = 0.70 m2.  
S. AC22BINS = 0.49 m2.  
S. BBTM11B = 0.28 m2.



0+161.547

S. FIRME = 5.10 m2.  
S. D TIERRA = 8.39 m2.  
S. SUELO SEL 1 = 8.02 m2.  
S. VEGETAL = 1.60 m2.  
S. ZA = 3.63 m2.


S. AC22BASEG = 0.70 m2.  
S. AC22BINS = 0.49 m2.  
S. BBTM11B = 0.28 m2.



0+161.547

S. FIRME = 6.38 m2.  
S. D TIERRA = 10.89 m2.  
S. SUELO SEL 1 = 9.97 m2.  
S. VEGETAL = 2.00 m2.  
S. ZA = 4.54 m2.


S. AC22BASEG = 0.89 m2.  
S. AC22BINS = 0.62 m2.  
S. BBTM11B = 0.34 m2.



0+171.859

S. FIRME = 6.44 m2.  
S. D TIERRA = 8.84 m2.  
S. SUELO SEL 1 = 10.25 m2.  
S. VEGETAL = 2.06 m2.  
S. ZA = 4.59 m2.

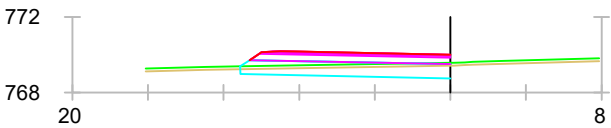
S. AC22BASEG = 0.89 m2.  
S. AC22BINS = 0.62 m2.  
S. BBTM11B = 0.34 m2.



0+171.859

S. FIRME = 5.10 m2.  
S. D TIERRA = 6.53 m2.  
S. SUELO SEL 1 = 8.17 m2.  
S. VEGETAL = 1.64 m2.  
S. ZA = 3.63 m2.

S. AC22BASEG = 0.70 m2.  
S. AC22BINS = 0.49 m2.  
S. BBTM11B = 0.28 m2.



0+179.071

S. FIRME = 5.10 m2.  
S. D TIERRA = 5.18 m2.  
S. SUELO SEL 1 = 8.26 m2.  
S. VEGETAL = 1.67 m2.  
S. ZA = 3.63 m2.

S. AC22BASEG = 0.70 m2.  
S. AC22BINS = 0.49 m2.  
S. BBTM11B = 0.28 m2.