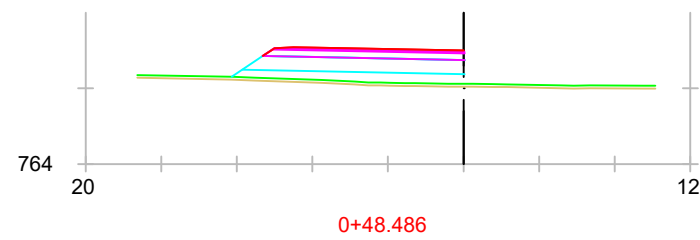
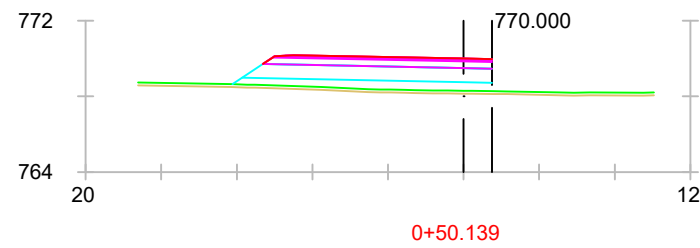


EJE 07



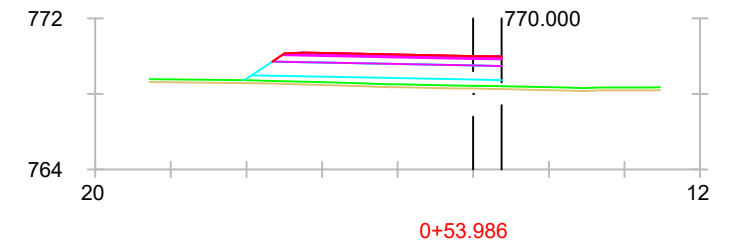
S. FIRME = 5.10 m2.
S. SUELO SEL 1 = 8.38 m2.
S. TERRAPLEN = 7.59 m2.
S. VEGETAL = 1.84 m2.
S. ZA = 3.63 m2.

S. AC22BASEG = 0.70 m2.
S. AC22BINS = 0.49 m2.
S. BBTM11B = 0.28 m2.



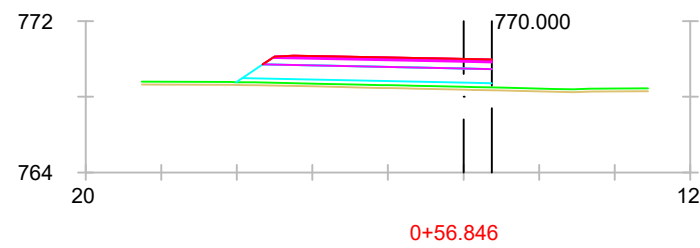
S. FIRME = 5.85 m2.
S. SUELO SEL 1 = 9.50 m2.
S. TERRAPLEN = 7.85 m2.
S. VEGETAL = 2.06 m2.
S. ZA = 4.15 m2.

S. AC22BASEG = 0.81 m2.
S. AC22BINS = 0.56 m2.
S. BBTM11B = 0.32 m2.



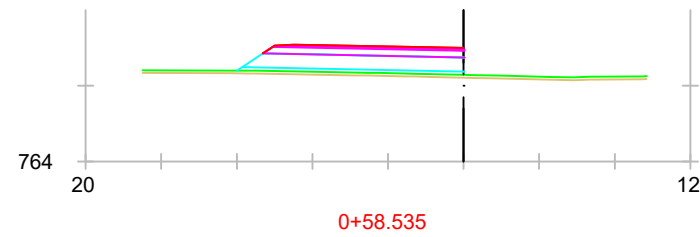
S. FIRME = 5.85 m2.
S. SUELO SEL 1 = 9.50 m2.
S. TERRAPLEN = 6.19 m2.
S. VEGETAL = 2.04 m2.
S. ZA = 4.15 m2.

S. AC22BASEG = 0.81 m2.
S. AC22BINS = 0.56 m2.
S. BBTM11B = 0.32 m2.



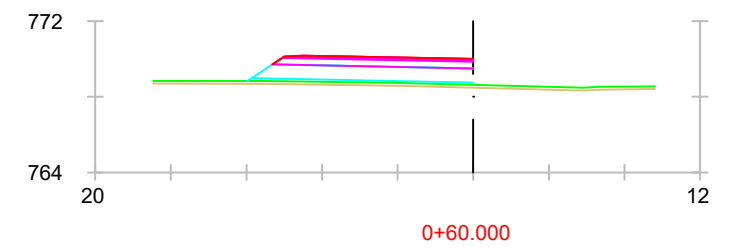
S. FIRME = 5.85 m2.
S. SUELO SEL 1 = 9.50 m2.
S. TERRAPLEN = 4.95 m2.
S. VEGETAL = 2.03 m2.
S. ZA = 4.15 m2.

S. AC22BASEG = 0.81 m2.
S. AC22BINS = 0.56 m2.
S. BBTM11B = 0.32 m2.



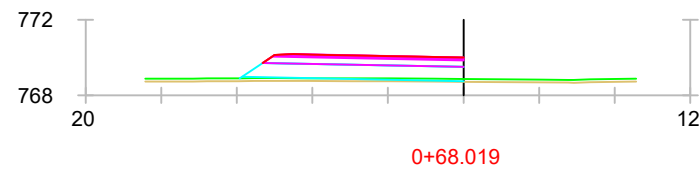
S. FIRME = 5.10 m2.
S. SUELO SEL 1 = 8.38 m2.
S. TERRAPLEN = 3.75 m2.
S. VEGETAL = 1.80 m2.
S. ZA = 3.63 m2.

S. AC22BASEG = 0.70 m2.
S. AC22BINS = 0.49 m2.
S. BBTM11B = 0.28 m2.



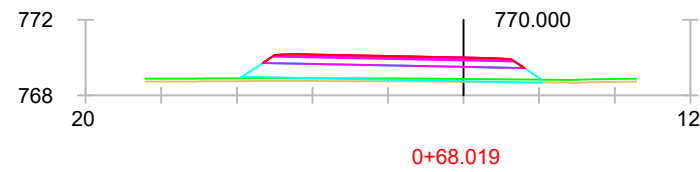
S. FIRME = 5.10 m2.
S. SUELO SEL 1 = 8.38 m2.
S. TERRAPLEN = 3.19 m2.
S. VEGETAL = 1.79 m2.
S. ZA = 3.63 m2.

S. AC22BASEG = 0.70 m2.
S. AC22BINS = 0.49 m2.
S. BBTM11B = 0.28 m2.



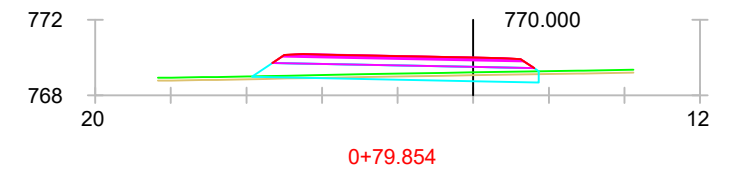
S. FIRME = 5.10 m2.
S. SUELO SEL 1 = 8.38 m2.
S. TERRAPLEN = 1.44 m2.
S. VEGETAL = 1.78 m2.
S. ZA = 3.63 m2.

S. AC22BASEG = 0.70 m2.
S. AC22BINS = 0.49 m2.
S. BBTM11B = 0.28 m2.



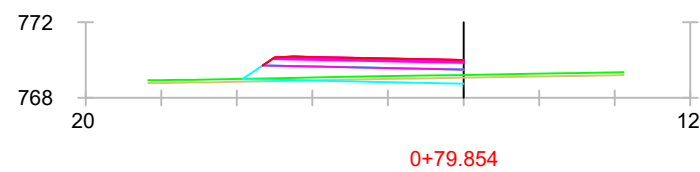
S. FIRME = 6.51 m2.
S. D TIERRA = 0.01 m2.
S. SUELO SEL 1 = 11.21 m2.
S. TERRAPLEN = 1.49 m2.
S. VEGETAL = 2.40 m2.

S. ZA = 4.66 m2.
S. AC22BASEG = 0.89 m2.
S. AC22BINS = 0.62 m2.
S. BBTM11B = 0.34 m2.



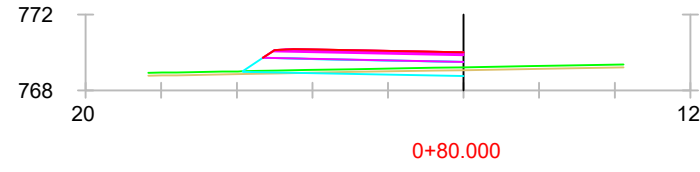
S. FIRME = 6.51 m2.
S. D TIERRA = 2.65 m2.
S. SUELO SEL 1 = 10.96 m2.
S. TERRAPLEN = 0.21 m2.
S. VEGETAL = 2.27 m2.

S. ZA = 4.66 m2.
S. AC22BASEG = 0.89 m2.
S. AC22BINS = 0.62 m2.
S. BBTM11B = 0.34 m2.



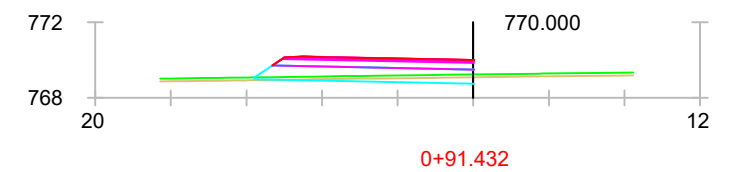
S. FIRME = 5.10 m2.
S. D TIERRA = 1.34 m2.
S. SUELO SEL 1 = 8.38 m2.
S. TERRAPLEN = 0.21 m2.
S. VEGETAL = 1.75 m2.

S. ZA = 3.63 m2.
S. AC22BASEG = 0.70 m2.
S. AC22BINS = 0.49 m2.
S. BBTM11B = 0.28 m2.



S. FIRME = 5.10 m2.
S. D TIERRA = 1.37 m2.
S. SUELO SEL 1 = 8.38 m2.
S. TERRAPLEN = 0.20 m2.
S. VEGETAL = 1.75 m2.

S. ZA = 3.63 m2.
S. AC22BASEG = 0.70 m2.
S. AC22BINS = 0.49 m2.
S. BBTM11B = 0.28 m2.



S. FIRME = 5.10 m2.
S. D TIERRA = 1.73 m2.
S. SUELO SEL 1 = 8.37 m2.
S. TERRAPLEN = 0.04 m2.
S. VEGETAL = 1.74 m2.

S. ZA = 3.63 m2.
S. AC22BASEG = 0.70 m2.
S. AC22BINS = 0.49 m2.
S. BBTM11B = 0.28 m2.