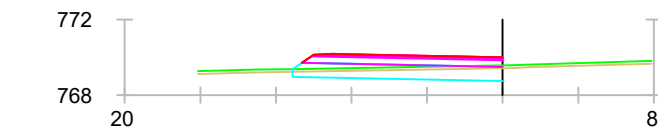


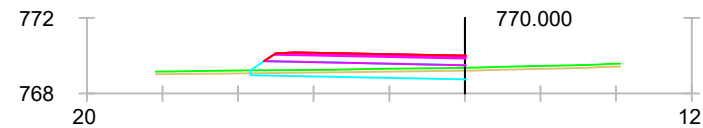
EJE 07



0+00.000

S. FIRME = 5.10 m2.
S. D TIERRA = 5.18 m2.
S. SUELO SEL 1 = 8.26 m2.
S. VEGETAL = 1.67 m2.
S. ZA = 3.63 m2.

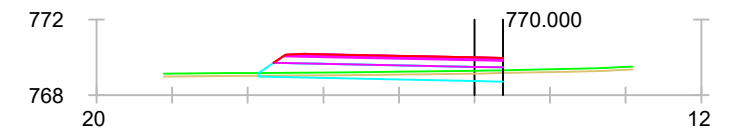
S. AC22BASEG = 0.70 m2.
S. AC22BINS = 0.49 m2.
S. BBTM11B = 0.28 m2.



0+04.366

S. FIRME = 5.10 m2.
S. D TIERRA = 3.15 m2.
S. SUELO SEL 1 = 8.33 m2.
S. VEGETAL = 1.70 m2.
S. ZA = 3.63 m2.

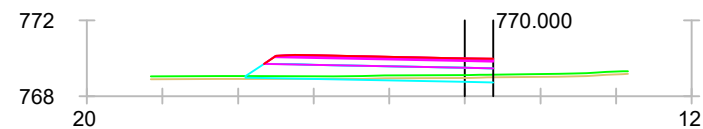
S. AC22BASEG = 0.70 m2.
S. AC22BINS = 0.49 m2.
S. BBTM11B = 0.28 m2.



0+06.019

S. FIRME = 5.85 m2.
S. D TIERRA = 2.98 m2.
S. SUELO SEL 1 = 9.48 m2.
S. VEGETAL = 1.94 m2.
S. ZA = 4.15 m2.

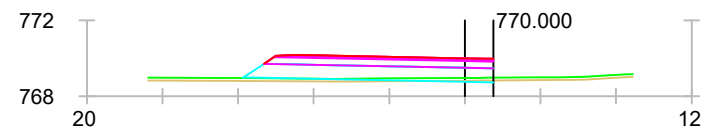
S. AC22BASEG = 0.81 m2.
S. AC22BINS = 0.56 m2.
S. BBTM11B = 0.32 m2.



0+09.511

S. FIRME = 5.85 m2.
S. D TIERRA = 1.18 m2.
S. SUELO SEL 1 = 9.50 m2.
S. TERRAPLEN = 0.15 m2.
S. VEGETAL = 1.97 m2.

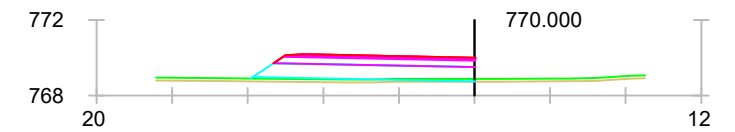
S. ZA = 4.15 m2.
S. AC22BASEG = 0.81 m2.
S. AC22BINS = 0.56 m2.
S. BBTM11B = 0.32 m2.



0+12.726

S. FIRME = 5.85 m2.
S. D TIERRA = 0.20 m2.
S. SUELO SEL 1 = 9.50 m2.
S. TERRAPLEN = 1.01 m2.
S. VEGETAL = 1.99 m2.

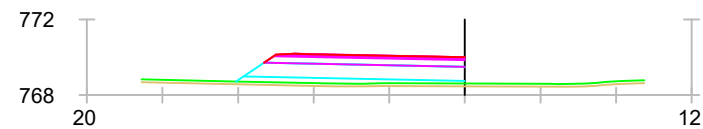
S. ZA = 4.15 m2.
S. AC22BASEG = 0.81 m2.
S. AC22BINS = 0.56 m2.
S. BBTM11B = 0.32 m2.



0+14.415

S. FIRME = 5.10 m2.
S. SUELO SEL 1 = 8.38 m2.
S. TERRAPLEN = 1.77 m2.
S. VEGETAL = 1.78 m2.
S. ZA = 3.63 m2.

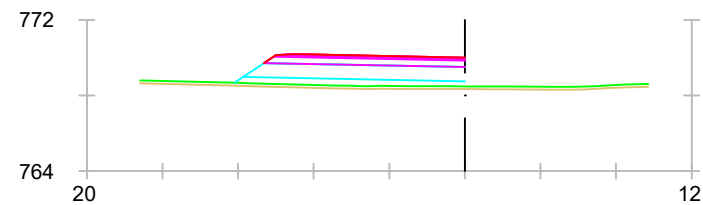
S. AC22BASEG = 0.70 m2.
S. AC22BINS = 0.49 m2.
S. BBTM11B = 0.28 m2.



0+20.000

S. FIRME = 5.10 m2.
S. SUELO SEL 1 = 8.38 m2.
S. TERRAPLEN = 4.60 m2.
S. VEGETAL = 1.82 m2.
S. ZA = 3.63 m2.

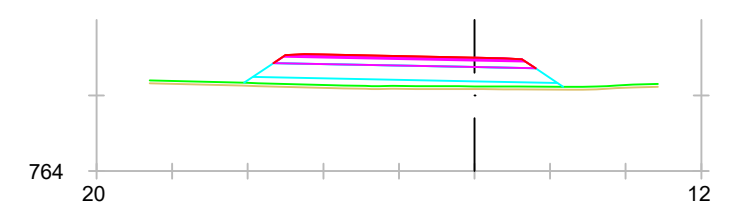
S. AC22BASEG = 0.70 m2.
S. AC22BINS = 0.49 m2.
S. BBTM11B = 0.28 m2.



0+23.898

S. FIRME = 5.10 m2.
S. SUELO SEL 1 = 8.38 m2.
S. TERRAPLEN = 5.82 m2.
S. VEGETAL = 1.83 m2.
S. ZA = 3.63 m2.

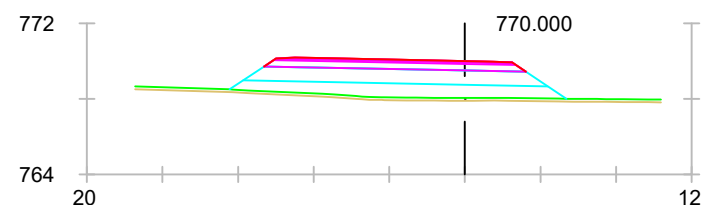
S. AC22BASEG = 0.70 m2.
S. AC22BINS = 0.49 m2.
S. BBTM11B = 0.28 m2.



0+23.898

S. FIRME = 6.51 m2.
S. SUELO SEL 1 = 11.23 m2.
S. TERRAPLEN = 7.59 m2.
S. VEGETAL = 2.53 m2.
S. ZA = 4.66 m2.

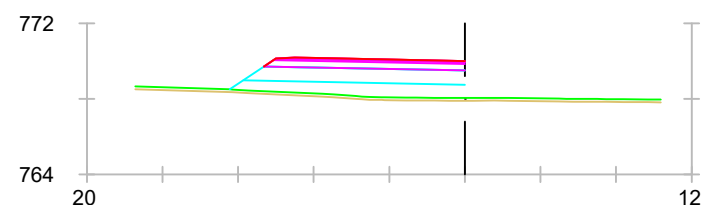
S. AC22BASEG = 0.89 m2.
S. AC22BINS = 0.62 m2.
S. BBTM11B = 0.34 m2.



0+36.908

S. FIRME = 6.51 m2.
S. SUELO SEL 1 = 11.23 m2.
S. TERRAPLEN = 13.92 m2.
S. VEGETAL = 2.67 m2.
S. ZA = 4.66 m2.

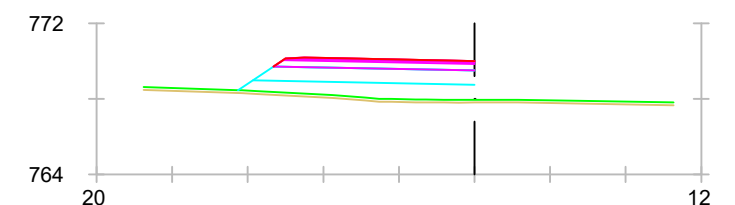
S. AC22BASEG = 0.89 m2.
S. AC22BINS = 0.62 m2.
S. BBTM11B = 0.34 m2.



0+36.908

S. FIRME = 5.10 m2.
S. SUELO SEL 1 = 8.38 m2.
S. TERRAPLEN = 9.90 m2.
S. VEGETAL = 1.87 m2.
S. ZA = 3.63 m2.

S. AC22BASEG = 0.70 m2.
S. AC22BINS = 0.49 m2.
S. BBTM11B = 0.28 m2.



0+40.000

S. FIRME = 5.10 m2.
S. SUELO SEL 1 = 8.38 m2.
S. TERRAPLEN = 10.88 m2.
S. VEGETAL = 1.88 m2.
S. ZA = 3.63 m2.

S. AC22BASEG = 0.70 m2.
S. AC22BINS = 0.49 m2.
S. BBTM11B = 0.28 m2.