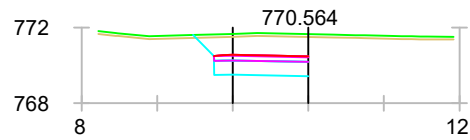


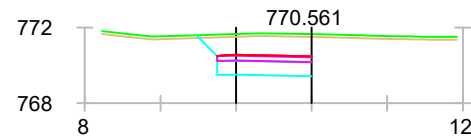
0+269.272

S. FIRME = 1.93 m2.
S. D TIERRA = 14.38 m2.
S. SUELO SEL 1 = 4.87 m2.
S. TERRAPLEN = 0.02 m2.
S. VEGETAL = 1.32 m2.
S. ZA = 1.62 m2.
S. AC16SURF = 0.30 m2.



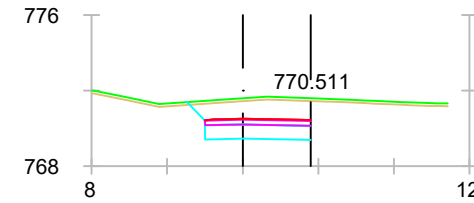
0+269.272

S. FIRME = 1.49 m2.
S. D TIERRA = 10.72 m2.
S. SUELO SEL 1 = 3.75 m2.
S. TERRAPLEN = 0.01 m2.
S. VEGETAL = 0.92 m2.
S. ZA = 1.25 m2.
S. AC16SURF = 0.24 m2.



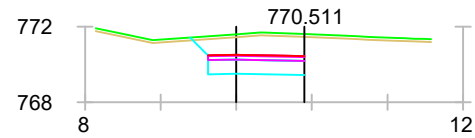
0+270.000

S. FIRME = 1.49 m2.
S. D TIERRA = 10.71 m2.
S. SUELO SEL 1 = 3.75 m2.
S. TERRAPLEN = 0.01 m2.
S. VEGETAL = 0.91 m2.
S. ZA = 1.25 m2.
S. AC16SURF = 0.24 m2.



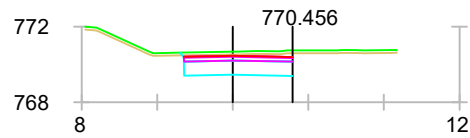
0+280.000

S. FIRME = 1.67 m2.
S. D TIERRA = 11.66 m2.
S. SUELO SEL 1 = 4.20 m2.
S. TERRAPLEN = 0.01 m2.
S. VEGETAL = 0.98 m2.
S. ZA = 1.40 m2.
S. AC16SURF = 0.27 m2.



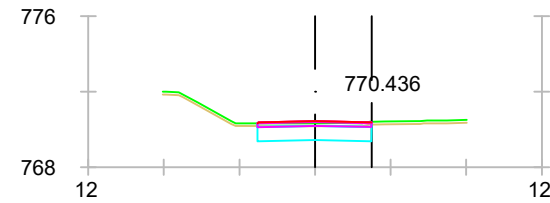
0+280.000

S. FIRME = 1.27 m2.
S. D TIERRA = 10.45 m2.
S. SUELO SEL 1 = 3.82 m2.
S. TERRAPLEN = 0.01 m2.
S. VEGETAL = 0.91 m2.
S. ZA = 1.02 m2.
S. AC16SURF = 0.25 m2.



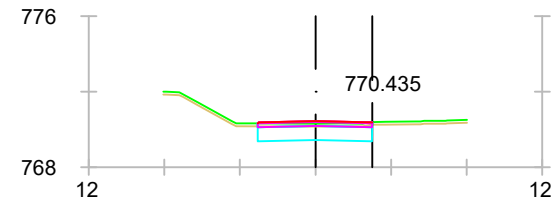
0+290.845

S. FIRME = 1.44 m2.
S. D TIERRA = 6.33 m2.
S. SUELO SEL 1 = 4.31 m2.
S. TERRAPLEN = 0.01 m2.
S. VEGETAL = 0.90 m2.
S. ZA = 1.15 m2.
S. AC16SURF = 0.29 m2.



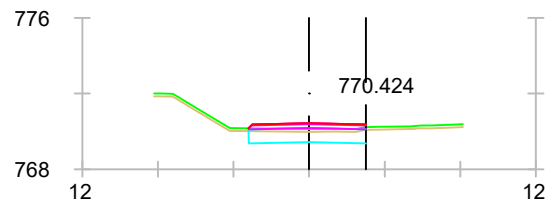
0+295.000

S. FIRME = 1.51 m2.
S. D TIERRA = 4.67 m2.
S. SUELO SEL 1 = 4.53 m2.
S. VEGETAL = 0.91 m2.
S. ZA = 1.21 m2.
S. AC16SURF = 0.30 m2.



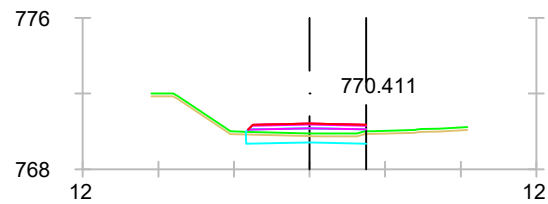
0+295.159

S. FIRME = 1.51 m2.
S. D TIERRA = 4.61 m2.
S. SUELO SEL 1 = 4.54 m2.
S. VEGETAL = 0.91 m2.
S. ZA = 1.21 m2.
S. AC16SURF = 0.30 m2.



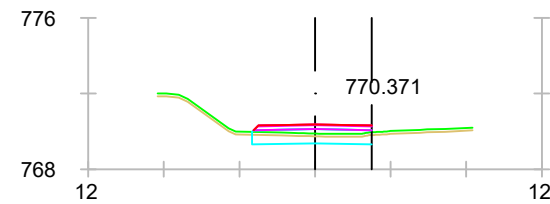
0+297.274

S. FIRME = 1.53 m2.
S. D TIERRA = 3.71 m2.
S. SUELO SEL 1 = 4.65 m2.
S. VEGETAL = 0.93 m2.
S. ZA = 1.23 m2.
S. AC16SURF = 0.30 m2.



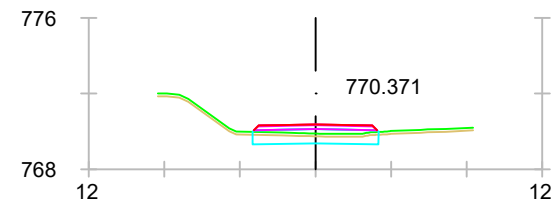
0+300.000

S. FIRME = 1.53 m2.
S. D TIERRA = 2.48 m2.
S. SUELO SEL 1 = 4.77 m2.
S. VEGETAL = 0.96 m2.
S. ZA = 1.23 m2.
S. AC16SURF = 0.30 m2.



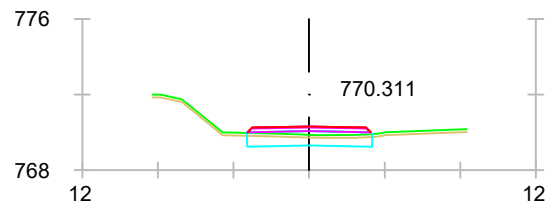
0+307.850

S. FIRME = 1.53 m2.
S. D TIERRA = 2.66 m2.
S. SUELO SEL 1 = 4.75 m2.
S. VEGETAL = 0.95 m2.
S. ZA = 1.23 m2.
S. AC16SURF = 0.30 m2.



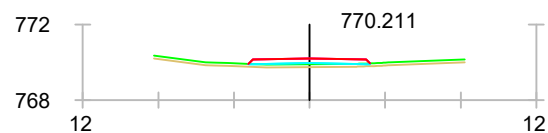
0+307.850

S. FIRME = 1.56 m2.
S. D TIERRA = 2.82 m2.
S. SUELO SEL 1 = 5.00 m2.
S. VEGETAL = 1.00 m2.
S. ZA = 1.26 m2.
S. AC16SURF = 0.30 m2.



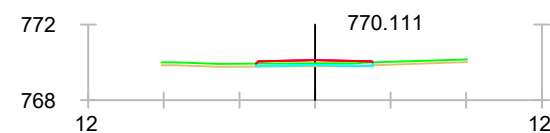
0+320.000

S. FIRME = 1.56 m2.
S. D TIERRA = 3.08 m2.
S. SUELO SEL 1 = 4.96 m2.
S. VEGETAL = 0.99 m2.
S. ZA = 1.26 m2.
S. AC16SURF = 0.30 m2.



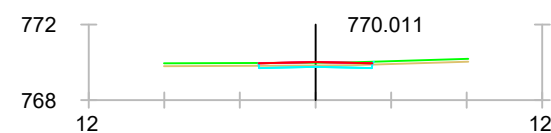
0+340.000

S. FIRME = 1.56 m2.
S. TERRAPLEN = 1.14 m2.
S. VEGETAL = 0.97 m2.
S. ZA = 1.56 m2.



0+360.000

S. FIRME = 1.53 m2.
S. D TIERRA = 0.02 m2.
S. TERRAPLEN = 0.23 m2.
S. VEGETAL = 0.93 m2.
S. ZA = 1.53 m2.



0+380.000

S. FIRME = 1.50 m2.
S. D TIERRA = 0.86 m2.
S. TERRAPLEN = 0.01 m2.
S. VEGETAL = 0.92 m2.
S. ZA = 1.50 m2.