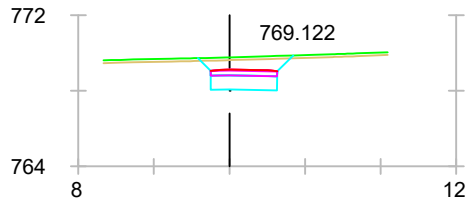


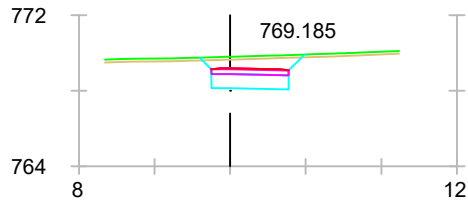
0+00.000

S. FIRME = 0.73 m2.
S. D TIERRA = 4.49 m2.
S. SUELO SEL 1 = 1.87 m2.
S. TERRAPLEN = 0.02 m2.
S. VEGETAL = 0.61 m2.
S. ZA = 0.62 m2.
S. AC16SURF = 0.10 m2.



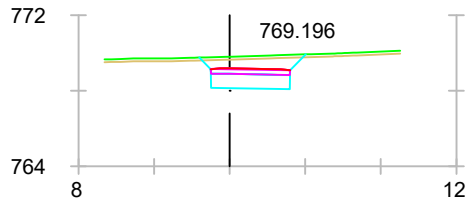
0+08.985

S. FIRME = 1.04 m2.
S. D TIERRA = 5.98 m2.
S. SUELO SEL 1 = 2.64 m2.
S. TERRAPLEN = 0.02 m2.
S. VEGETAL = 0.76 m2.
S. ZA = 0.88 m2.
S. AC16SURF = 0.16 m2.



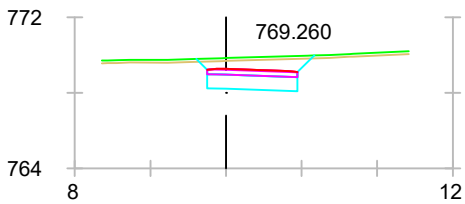
0+14.019

S. FIRME = 1.21 m2.
S. D TIERRA = 6.77 m2.
S. SUELO SEL 1 = 3.07 m2.
S. TERRAPLEN = 0.02 m2.
S. VEGETAL = 0.83 m2.
S. ZA = 1.02 m2.
S. AC16SURF = 0.18 m2.



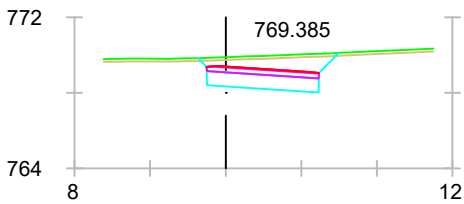
0+14.841

S. FIRME = 1.23 m2.
S. D TIERRA = 6.90 m2.
S. SUELO SEL 1 = 3.14 m2.
S. TERRAPLEN = 0.02 m2.
S. VEGETAL = 0.85 m2.
S. ZA = 1.05 m2.
S. AC16SURF = 0.19 m2.



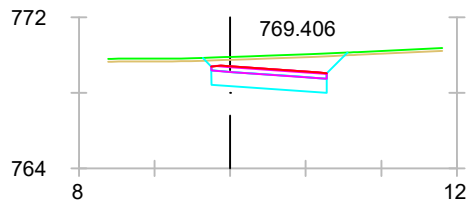
0+20.000

S. FIRME = 1.41 m2.
S. D TIERRA = 7.84 m2.
S. SUELO SEL 1 = 3.58 m2.
S. TERRAPLEN = 0.02 m2.
S. VEGETAL = 0.93 m2.
S. ZA = 1.19 m2.
S. AC16SURF = 0.22 m2.



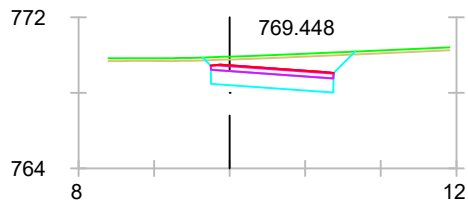
0+30.000

S. FIRME = 1.75 m2.
S. D TIERRA = 9.90 m2.
S. SUELO SEL 1 = 4.44 m2.
S. TERRAPLEN = 0.02 m2.
S. VEGETAL = 1.12 m2.
S. ZA = 1.48 m2.
S. AC16SURF = 0.27 m2.



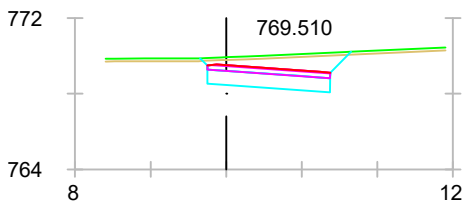
0+31.638

S. FIRME = 1.81 m2.
S. D TIERRA = 10.28 m2.
S. SUELO SEL 1 = 4.58 m2.
S. TERRAPLEN = 0.02 m2.
S. VEGETAL = 1.15 m2.
S. ZA = 1.52 m2.
S. AC16SURF = 0.28 m2.



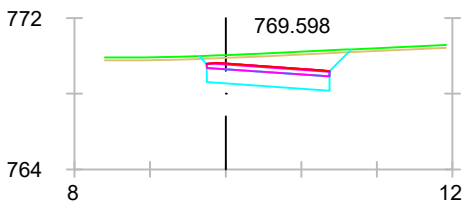
0+35.000

S. FIRME = 1.92 m2.
S. D TIERRA = 10.91 m2.
S. SUELO SEL 1 = 4.87 m2.
S. TERRAPLEN = 0.02 m2.
S. VEGETAL = 1.21 m2.
S. ZA = 1.62 m2.
S. AC16SURF = 0.30 m2.



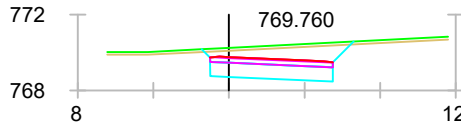
0+40.000

S. FIRME = 1.92 m2.
S. D TIERRA = 10.67 m2.
S. SUELO SEL 1 = 4.87 m2.
S. TERRAPLEN = 0.02 m2.
S. VEGETAL = 1.20 m2.
S. ZA = 1.62 m2.
S. AC16SURF = 0.30 m2.



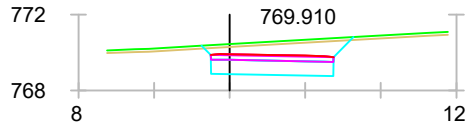
0+47.027

S. FIRME = 1.92 m2.
S. D TIERRA = 10.92 m2.
S. SUELO SEL 1 = 4.87 m2.
S. TERRAPLEN = 0.02 m2.
S. VEGETAL = 1.21 m2.
S. ZA = 1.62 m2.
S. AC16SURF = 0.30 m2.



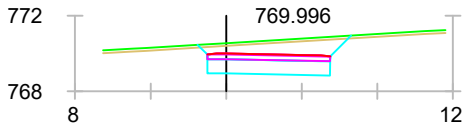
0+60.000

S. FIRME = 1.92 m2.
S. D TIERRA = 10.89 m2.
S. SUELO SEL 1 = 4.87 m2.
S. TERRAPLEN = 0.02 m2.
S. VEGETAL = 1.21 m2.
S. ZA = 1.62 m2.
S. AC16SURF = 0.30 m2.



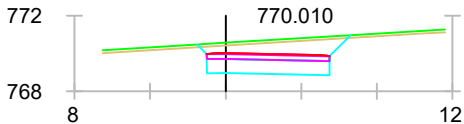
0+72.027

S. FIRME = 1.92 m2.
S. D TIERRA = 10.86 m2.
S. SUELO SEL 1 = 4.87 m2.
S. TERRAPLEN = 0.02 m2.
S. VEGETAL = 1.21 m2.
S. ZA = 1.62 m2.
S. AC16SURF = 0.30 m2.



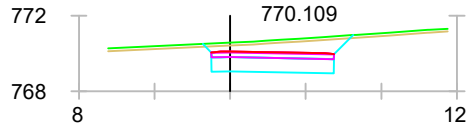
0+78.832

S. FIRME = 1.92 m2.
S. D TIERRA = 11.12 m2.
S. SUELO SEL 1 = 4.87 m2.
S. TERRAPLEN = 0.02 m2.
S. VEGETAL = 1.22 m2.
S. ZA = 1.62 m2.
S. AC16SURF = 0.30 m2.



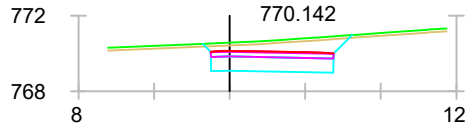
0+80.000

S. FIRME = 1.93 m2.
S. D TIERRA = 11.16 m2.
S. SUELO SEL 1 = 4.87 m2.
S. TERRAPLEN = 0.02 m2.
S. VEGETAL = 1.22 m2.
S. ZA = 1.62 m2.
S. AC16SURF = 0.30 m2.



0+87.920

S. FIRME = 1.93 m2.
S. D TIERRA = 10.38 m2.
S. SUELO SEL 1 = 4.87 m2.
S. TERRAPLEN = 0.02 m2.
S. VEGETAL = 1.20 m2.
S. ZA = 1.62 m2.
S. AC16SURF = 0.30 m2.



0+90.546

S. FIRME = 1.93 m2.
S. D TIERRA = 10.13 m2.
S. SUELO SEL 1 = 4.87 m2.
S. TERRAPLEN = 0.02 m2.
S. VEGETAL = 1.19 m2.
S. ZA = 1.62 m2.
S. AC16SURF = 0.31 m2.