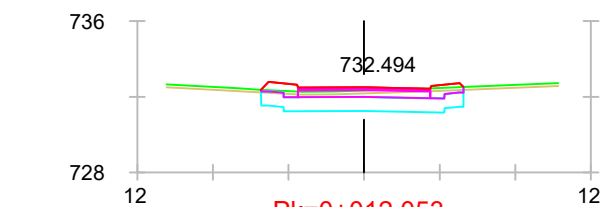
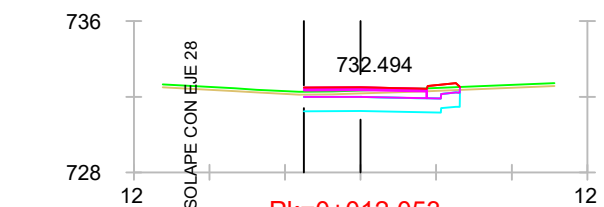


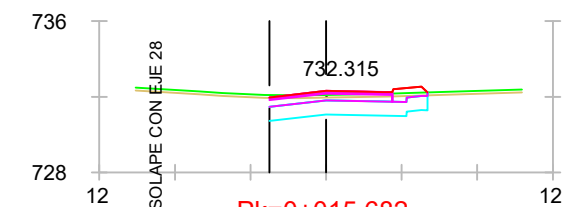
S. FIRME = 5.45 m2.
 S. D TIERRA = 11.62 m2.
 S. SUELO SEL 1 = 7.85 m2.
 S. TERRAPLEN = 0.01 m2.
 S. BBTM11B = 0.21 m2.
 S. Rellenos = 1.94 m2.



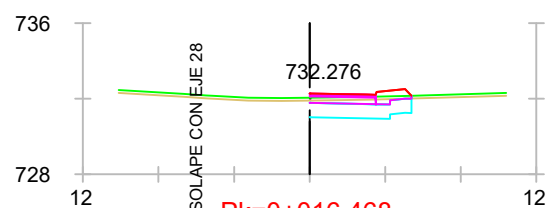
S. FIRME = 5.53 m2.
 S. D TIERRA = 10.02 m2.
 S. SUELO SEL 1 = 8.04 m2.
 S. VEGETAL = 1.61 m2.
 S. ZA = 2.45 m2.
 S. AC22BASEG = 0.49 m2.
 S. AC22BINS = 0.35 m2.
 S. BBTM11B = 0.21 m2.
 S. Rellenos = 2.03 m2.



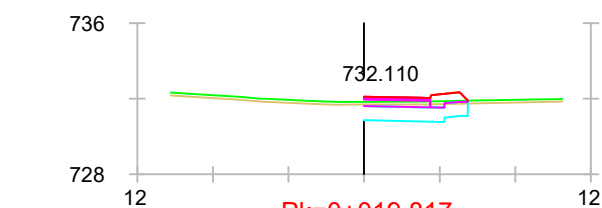
S. FIRME = 4.25 m2.
 S. D TIERRA = 8.06 m2.
 S. SUELO SEL 1 = 6.19 m2.
 S. VEGETAL = 1.24 m2.
 S. ZA = 2.28 m2.
 S. AC22BASEG = 0.46 m2.
 S. AC22BINS = 0.33 m2.
 S. BBTM11B = 0.20 m2.
 S. Rellenos = 1.00 m2.



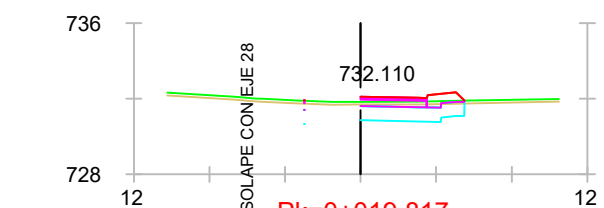
S. FIRME = 4.27 m2.
 S. D TIERRA = 8.14 m2.
 S. SUELO SEL 1 = 6.27 m2.
 S. VEGETAL = 1.26 m2.
 S. ZA = 2.28 m2.
 S. AC22BASEG = 0.46 m2.
 S. AC22BINS = 0.32 m2.
 S. BBTM11B = 0.20 m2.
 S. Rellenos = 1.02 m2.



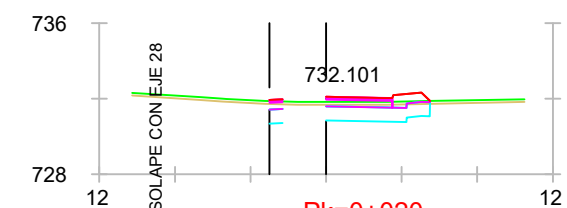
S. FIRME = 2.78 m2.
 S. D TIERRA = 4.92 m2.
 S. SUELO SEL 1 = 4.04 m2.
 S. VEGETAL = 0.81 m2.
 S. ZA = 1.23 m2.
 S. AC22BASEG = 0.25 m2.
 S. AC22BINS = 0.18 m2.
 S. BBTM11B = 0.11 m2.
 S. Rellenos = 1.03 m2.




S. FIRME = 2.79 m2.
 S. D TIERRA = 4.58 m2.
 S. SUELO SEL 1 = 4.12 m2.
 S. VEGETAL = 0.82 m2.
 S. ZA = 1.23 m2.
 S. AC22BASEG = 0.25 m2.
 S. AC22BINS = 0.18 m2.
 S. BBTM11B = 0.11 m2.
 S. Rellenos = 1.04 m2.



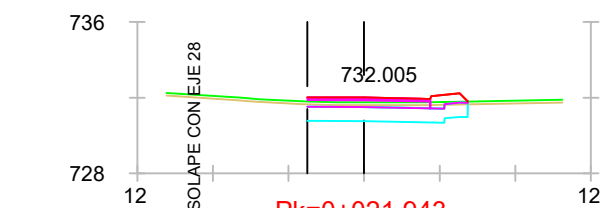
S. FIRME = 2.79 m2.
 S. D TIERRA = 4.58 m2.
 S. SUELO SEL 1 = 4.12 m2.
 S. VEGETAL = 0.82 m2.
 S. ZA = 1.23 m2.
 S. AC22BASEG = 0.25 m2.
 S. AC22BINS = 0.18 m2.
 S. BBTM11B = 0.11 m2.
 S. Rellenos = 1.04 m2.



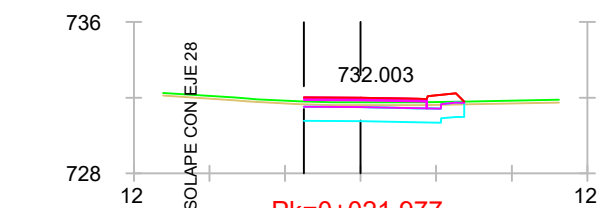
S. FIRME = 3.14 m2.
 S. D TIERRA = 5.27 m2.
 S. SUELO SEL 1 = 4.65 m2.
 S. VEGETAL = 0.93 m2.
 S. ZA = 1.47 m2.
 S. AC22BASEG = 0.29 m2.
 S. AC22BINS = 0.21 m2.
 S. BBTM11B = 0.13 m2.
 S. Rellenos = 1.04 m2.



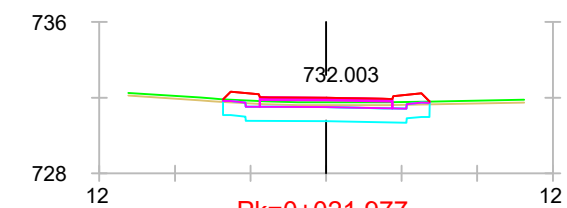
S. FIRME = 4.29 m2.
 S. D TIERRA = 7.30 m2.
 S. SUELO SEL 1 = 6.37 m2.
 S. VEGETAL = 1.28 m2.
 S. ZA = 2.28 m2.
 S. AC22BASEG = 0.46 m2.
 S. AC22BINS = 0.33 m2.
 S. BBTM11B = 0.20 m2.
 S. Rellenos = 1.04 m2.



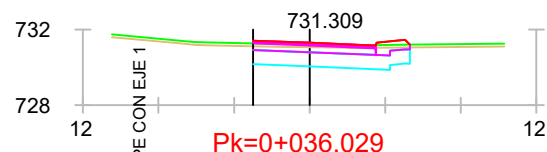
S. FIRME = 4.29 m2.
 S. D TIERRA = 7.21 m2.
 S. SUELO SEL 1 = 6.36 m2.
 S. VEGETAL = 1.27 m2.
 S. ZA = 2.28 m2.
 S. AC22BASEG = 0.46 m2.
 S. AC22BINS = 0.33 m2.
 S. BBTM11B = 0.20 m2.
 S. Rellenos = 1.04 m2.



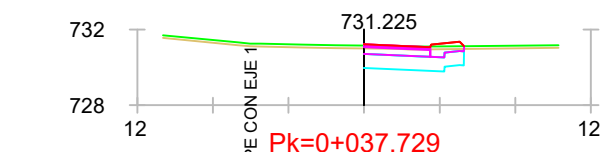
S. FIRME = 4.29 m2.
 S. D TIERRA = 7.21 m2.
 S. SUELO SEL 1 = 6.36 m2.
 S. VEGETAL = 1.27 m2.
 S. ZA = 2.28 m2.
 S. AC22BASEG = 0.46 m2.
 S. AC22BINS = 0.33 m2.
 S. BBTM11B = 0.20 m2.
 S. Rellenos = 1.04 m2.



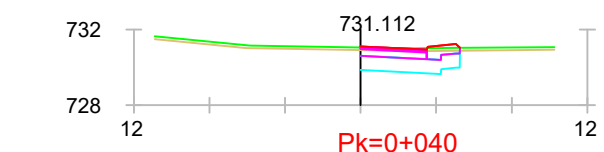
S. FIRME = 5.57 m2.
 S. D TIERRA = 9.17 m2.
 S. SUELO SEL 1 = 8.20 m2.
 S. VEGETAL = 1.64 m2.
 S. ZA = 2.45 m2.
 S. AC22BASEG = 0.49 m2.
 S. AC22BINS = 0.35 m2.
 S. BBTM11B = 0.21 m2.
 S. Rellenos = 2.06 m2.



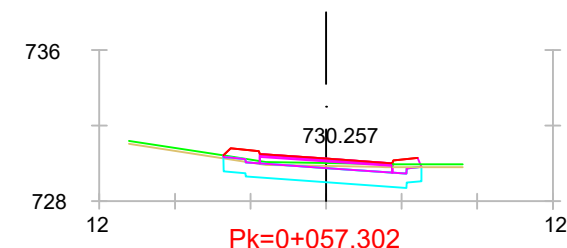
S. FIRME = 4.40 m2.
 S. D TIERRA = 8.40 m2.
 S. SUELO SEL 1 = 6.23 m2.
 S. VEGETAL = 1.25 m2.
 S. ZA = 2.28 m2.
 S. AC22BASEG = 0.46 m2.
 S. AC22BINS = 0.32 m2.
 S. BBTM11B = 0.20 m2.
 S. Rellenos = 1.02 m2.



S. FIRME = 2.76 m2.
 S. D TIERRA = 5.57 m2.
 S. SUELO SEL 1 = 3.96 m2.
 S. VEGETAL = 0.79 m2.
 S. ZA = 1.23 m2.
 S. AC22BASEG = 0.25 m2.
 S. AC22BINS = 0.18 m2.
 S. BBTM11B = 0.11 m2.
 S. Rellenos = 1.01 m2.



S. FIRME = 2.75 m2.
 S. D TIERRA = 5.70 m2.
 S. SUELO SEL 1 = 3.94 m2.
 S. VEGETAL = 0.79 m2.
 S. ZA = 1.23 m2.
 S. AC22BASEG = 0.25 m2.
 S. AC22BINS = 0.18 m2.
 S. BBTM11B = 0.11 m2.
 S. Rellenos = 1.00 m2.



S. FIRME = 5.43 m2.
 S. D TIERRA = 10.81 m2.
 S. SUELO SEL 1 = 7.85 m2.
 S. TERRAPLEN = 0.01 m2.
 S. VEGETAL = 2.01 m2.
 S. ZA = 2.45 m2.
 S. AC22BASEG = 0.49 m2.
 S. AC22BINS = 0.35 m2.
 S. BBTM11B = 0.21 m2.
 S. Rellenos = 1.93 m2.