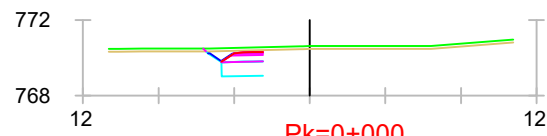
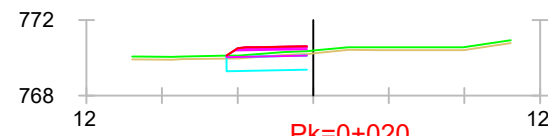


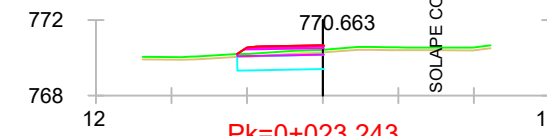
EJE 23



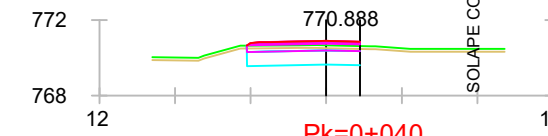
S. FIRME = 0.92 m2.
S. REVES CUNETA = 0.08 m2.
S. D TIERRA = 3.23 m2.
S. SUELO SEL 1 = 1.65 m2.
S. VEGETAL = 0.46 m2.
S. ZA = 0.69 m2.
S. AC22BASEG = 0.12 m2.
S. AC22BINS = 0.08 m2.
S. BBTM11B = 0.04 m2.



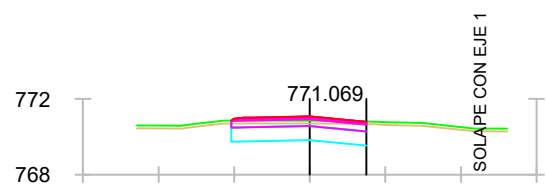
S. FIRME = 1.98 m2.
S. D TIERRA = 3.21 m2.
S. SUELO SEL 1 = 3.18 m2.
S. VEGETAL = 0.64 m2.
S. ZA = 1.43 m2.
S. AC22BASEG = 0.26 m2.
S. AC22BINS = 0.18 m2.
S. BBTM11B = 0.10 m2.



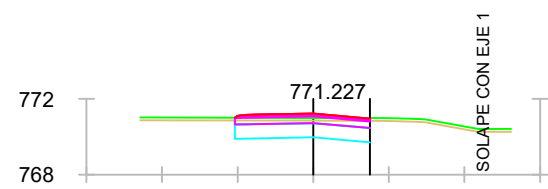
S. FIRME = 2.14 m2.
S. D TIERRA = 3.57 m2.
S. SUELO SEL 1 = 3.39 m2.
S. VEGETAL = 0.68 m2.
S. ZA = 1.54 m2.
S. AC22BASEG = 0.29 m2.
S. AC22BINS = 0.20 m2.
S. BBTM11B = 0.11 m2.



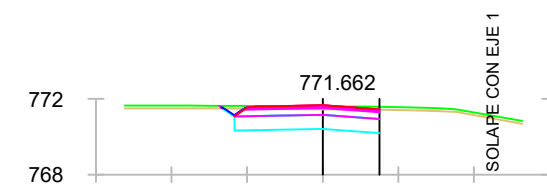
S. FIRME = 2.96 m2.
S. D TIERRA = 5.36 m2.
S. SUELO SEL 1 = 4.49 m2.
S. VEGETAL = 0.90 m2.
S. ZA = 2.09 m2.
S. AC22BASEG = 0.41 m2.
S. AC22BINS = 0.29 m2.
S. BBTM11B = 0.16 m2.



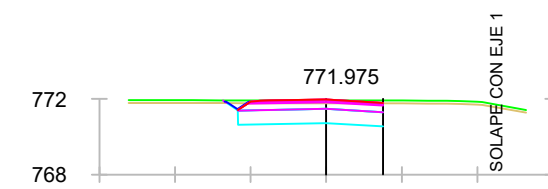
S. FIRME = 3.55 m2.
S. D TIERRA = 6.87 m2.
S. SUELO SEL 1 = 5.36 m2.
S. VEGETAL = 1.07 m2.
S. ZA = 2.50 m2.
S. AC22BASEG = 0.50 m2.
S. AC22BINS = 0.35 m2.
S. BBTM11B = 0.20 m2.



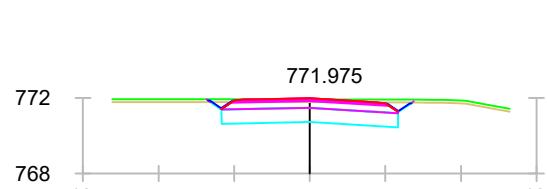
S. FIRME = 3.55 m2.
S. D TIERRA = 6.80 m2.
S. SUELO SEL 1 = 5.36 m2.
S. VEGETAL = 1.07 m2.
S. ZA = 2.50 m2.
S. AC22BASEG = 0.50 m2.
S. AC22BINS = 0.35 m2.
S. BBTM11B = 0.20 m2.



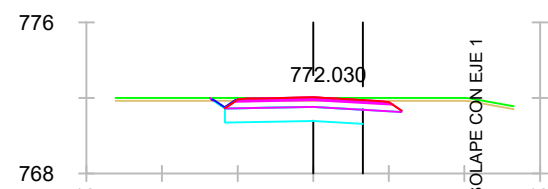
S. FIRME = 3.65 m2.
S. REVES CUNETA = 0.08 m2.
S. D TIERRA = 8.70 m2.
S. SUELO SEL 1 = 5.75 m2.
S. VEGETAL = 1.26 m2.
S. ZA = 2.60 m2.
S. AC22BASEG = 0.50 m2.
S. AC22BINS = 0.35 m2.
S. BBTM11B = 0.20 m2.



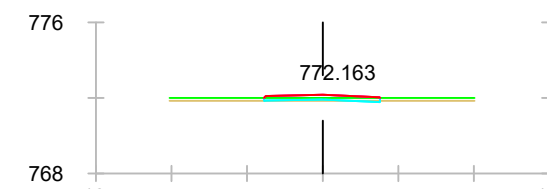
S. FIRME = 3.65 m2.
S. REVES CUNETA = 0.08 m2.
S. D TIERRA = 8.64 m2.
S. SUELO SEL 1 = 5.75 m2.
S. VEGETAL = 1.26 m2.
S. ZA = 2.60 m2.
S. AC22BASEG = 0.50 m2.
S. AC22BINS = 0.35 m2.
S. BBTM11B = 0.20 m2.



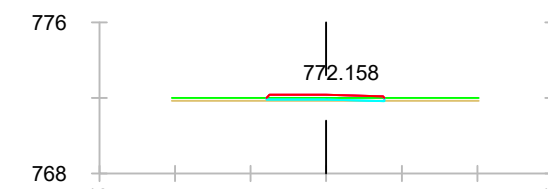
S. FIRME = 4.33 m2.
S. REVES CUNETA = 0.15 m2.
S. D TIERRA = 10.97 m2.
S. SUELO SEL 1 = 7.01 m2.
S. VEGETAL = 1.63 m2.
S. ZA = 3.13 m2.
S. AC22BASEG = 0.58 m2.
S. AC22BINS = 0.40 m2.
S. BBTM11B = 0.23 m2.



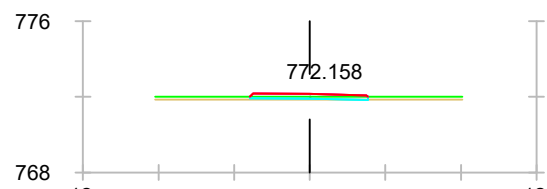
S. FIRME = 3.47 m2.
S. REVES CUNETA = 0.08 m2.
S. D TIERRA = 8.36 m2.
S. SUELO SEL 1 = 5.47 m2.
S. VEGETAL = 1.20 m2.
S. ZA = 3.12 m2.
S. AC22BASEG = 0.58 m2.
S. AC22BINS = 0.40 m2.
S. BBTM11B = 0.23 m2.



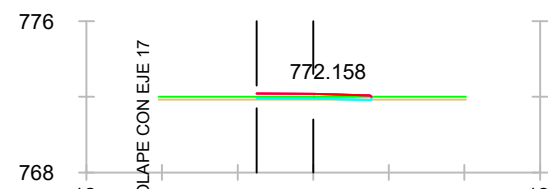
S. FIRME = 1.53 m2.
S. D TIERRA = 0.05 m2.
S. TERRAPLEN = 0.15 m2.
S. VEGETAL = 0.92 m2.
S. ZA = 1.53 m2.



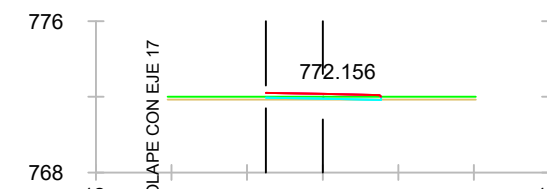
S. FIRME = 1.54 m2.
S. D TIERRA = 0.01 m2.
S. TERRAPLEN = 0.25 m2.
S. VEGETAL = 0.94 m2.
S. ZA = 1.54 m2.



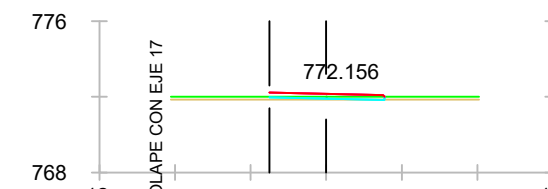
S. FIRME = 1.54 m2.
S. D TIERRA = 0.01 m2.
S. TERRAPLEN = 0.28 m2.
S. VEGETAL = 0.94 m2.
S. ZA = 1.54 m2.



S. FIRME = 1.52 m2.
S. D TIERRA = 0.01 m2.
S. TERRAPLEN = 0.26 m2.
S. VEGETAL = 0.91 m2.
S. ZA = 1.52 m2.



S. FIRME = 1.52 m2.
S. D TIERRA = 0.00 m2.
S. TERRAPLEN = 0.32 m2.
S. VEGETAL = 0.91 m2.
S. ZA = 1.52 m2.



S. FIRME = 1.52 m2.
S. D TIERRA = 0.00 m2.
S. TERRAPLEN = 0.34 m2.
S. VEGETAL = 0.91 m2.
S. ZA = 1.52 m2.