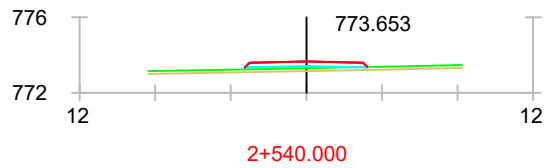
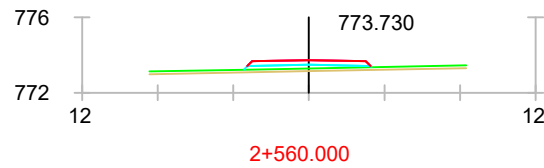


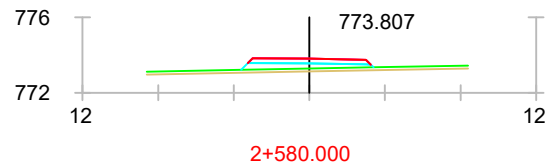
S. FIRME = 1.56 m2.
S. TERRAPLEN = 1.10 m2.
S. VEGETAL = 0.97 m2.
S. ZA = 1.56 m2.



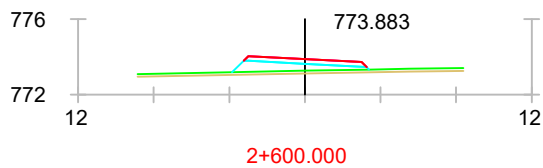
S. FIRME = 1.56 m2.
S. TERRAPLEN = 1.45 m2.
S. VEGETAL = 0.99 m2.
S. ZA = 1.56 m2.



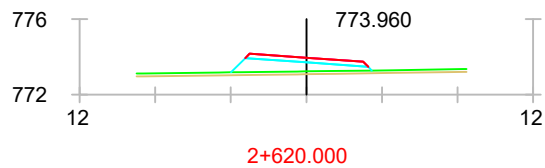
S. FIRME = 1.56 m2.
S. TERRAPLEN = 2.06 m2.
S. VEGETAL = 1.01 m2.
S. ZA = 1.56 m2.



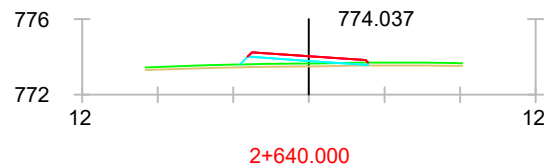
S. FIRME = 1.56 m2.
S. TERRAPLEN = 2.85 m2.
S. VEGETAL = 1.05 m2.
S. ZA = 1.56 m2.



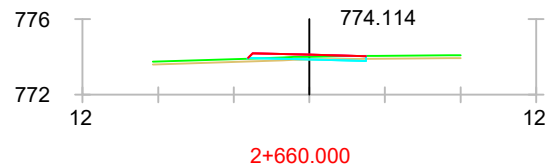
S. FIRME = 1.56 m2.
S. TERRAPLEN = 3.66 m2.
S. VEGETAL = 1.09 m2.
S. ZA = 1.56 m2.



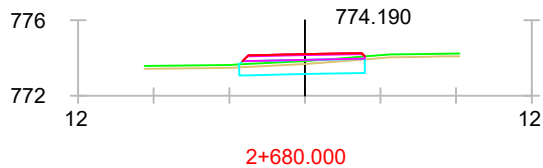
S. FIRME = 1.56 m2.
S. TERRAPLEN = 4.50 m2.
S. VEGETAL = 1.12 m2.
S. ZA = 1.56 m2.



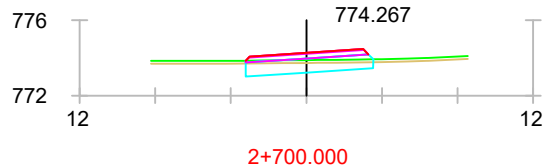
S. FIRME = 1.55 m2.
S. TERRAPLEN = 1.99 m2.
S. VEGETAL = 1.02 m2.
S. ZA = 1.55 m2.



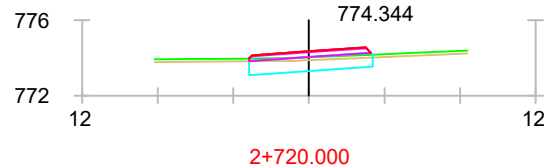
S. FIRME = 1.53 m2.
S. D TIERRA = 0.16 m2.
S. TERRAPLEN = 0.31 m2.
S. VEGETAL = 0.94 m2.
S. ZA = 1.53 m2.



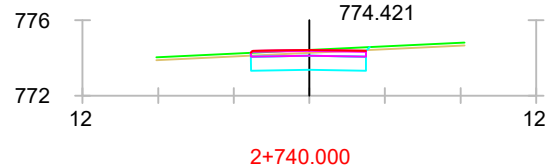
S. FIRME = 1.88 m2.
S. D TIERRA = 3.67 m2.
S. SUELO SEL 1 = 4.97 m2.
S. VEGETAL = 1.00 m2.
S. ZA = 1.58 m2.
S. AC16SURF = 0.30 m2.



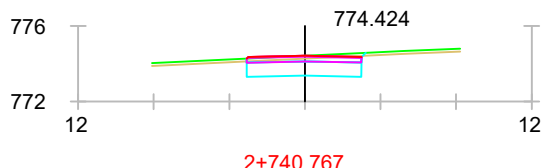
S. FIRME = 1.88 m2.
S. D TIERRA = 3.40 m2.
S. SUELO SEL 1 = 5.03 m2.
S. VEGETAL = 1.01 m2.
S. ZA = 1.58 m2.
S. AC16SURF = 0.30 m2.



S. FIRME = 1.88 m2.
S. D TIERRA = 3.89 m2.
S. SUELO SEL 1 = 4.90 m2.
S. VEGETAL = 0.98 m2.
S. ZA = 1.58 m2.
S. AC16SURF = 0.30 m2.



S. FIRME = 1.82 m2.
S. D TIERRA = 5.59 m2.
S. SUELO SEL 1 = 4.56 m2.
S. TERRAPLEN = 0.01 m2.
S. VEGETAL = 0.94 m2.
S. ZA = 1.52 m2.
S. AC16SURF = 0.30 m2.



S. FIRME = 1.82 m2.
S. D TIERRA = 5.64 m2.
S. SUELO SEL 1 = 4.56 m2.
S. TERRAPLEN = 0.01 m2.
S. VEGETAL = 0.94 m2.
S. ZA = 1.52 m2.
S. AC16SURF = 0.30 m2.