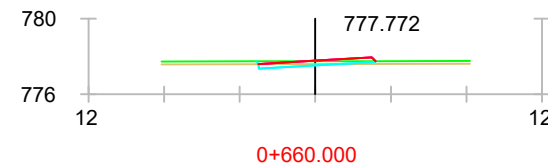
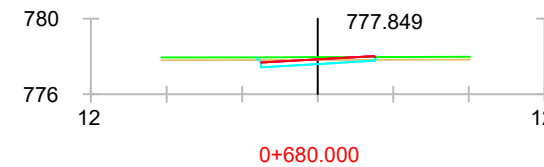


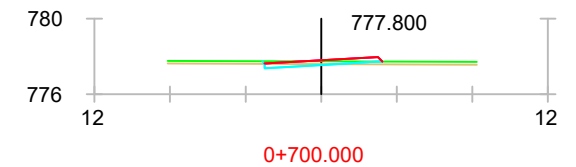
S. FIRME = 1.53 m2.
S. D TIERRA = 0.12 m2.
S. TERRAPLEN = 0.50 m2.
S. VEGETAL = 0.95 m2.
S. ZA = 1.53 m2.



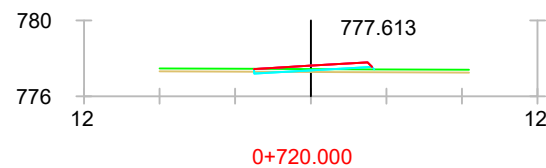
S. FIRME = 1.53 m2.
S. D TIERRA = 0.51 m2.
S. TERRAPLEN = 0.12 m2.
S. VEGETAL = 0.95 m2.
S. ZA = 1.53 m2.



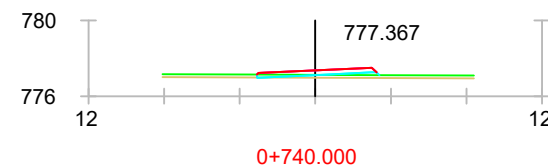
S. FIRME = 1.51 m2.
S. D TIERRA = 1.29 m2.
S. TERRAPLEN = 0.01 m2.
S. VEGETAL = 0.95 m2.
S. ZA = 1.51 m2.



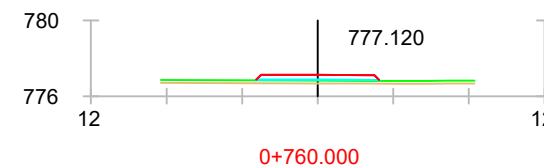
S. FIRME = 1.53 m2.
S. D TIERRA = 0.41 m2.
S. TERRAPLEN = 0.21 m2.
S. VEGETAL = 0.95 m2.
S. ZA = 1.53 m2.



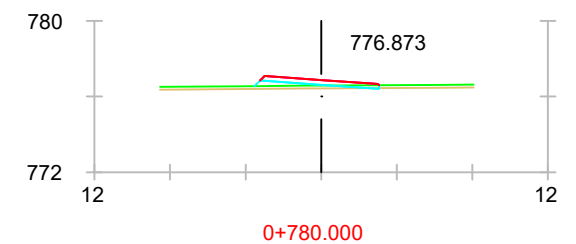
S. FIRME = 1.53 m2.
S. D TIERRA = 0.09 m2.
S. TERRAPLEN = 0.66 m2.
S. VEGETAL = 0.95 m2.
S. ZA = 1.53 m2.



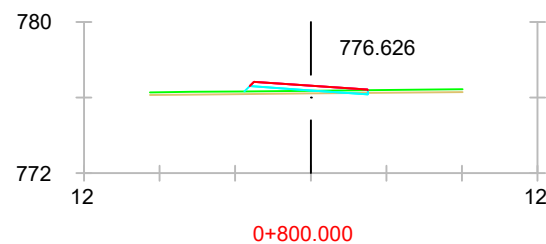
S. FIRME = 1.55 m2.
S. D TIERRA = 0.00 m2.
S. TERRAPLEN = 0.94 m2.
S. VEGETAL = 0.97 m2.
S. ZA = 1.55 m2.



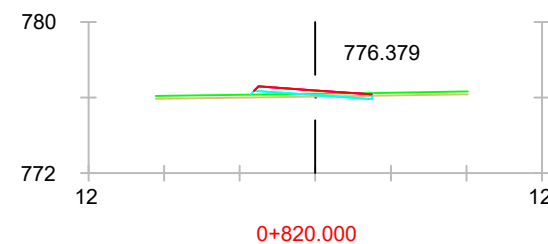
S. FIRME = 1.56 m2.
S. TERRAPLEN = 1.29 m2.
S. VEGETAL = 0.99 m2.
S. ZA = 1.56 m2.



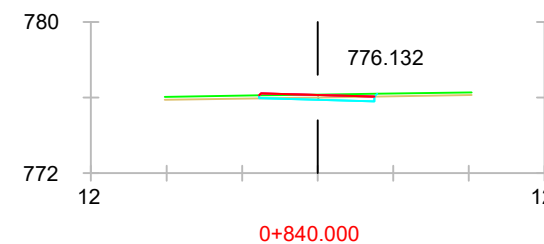
S. FIRME = 1.54 m2.
S. D TIERRA = 0.01 m2.
S. TERRAPLEN = 1.36 m2.
S. VEGETAL = 0.99 m2.
S. ZA = 1.54 m2.



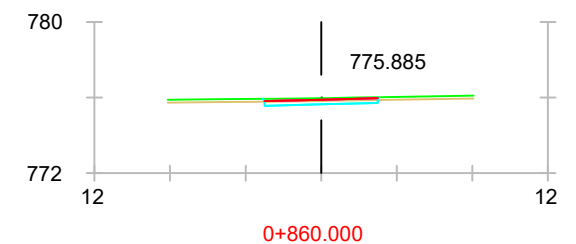
S. FIRME = 1.53 m2.
S. D TIERRA = 0.04 m2.
S. TERRAPLEN = 1.20 m2.
S. VEGETAL = 0.98 m2.
S. ZA = 1.53 m2.



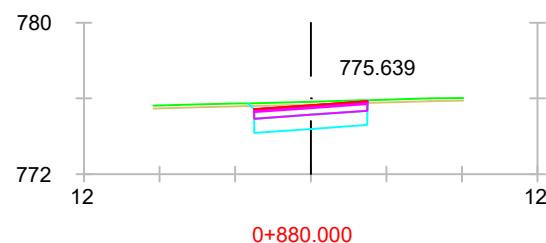
S. FIRME = 1.53 m2.
S. D TIERRA = 0.18 m2.
S. TERRAPLEN = 0.80 m2.
S. VEGETAL = 0.98 m2.
S. ZA = 1.53 m2.



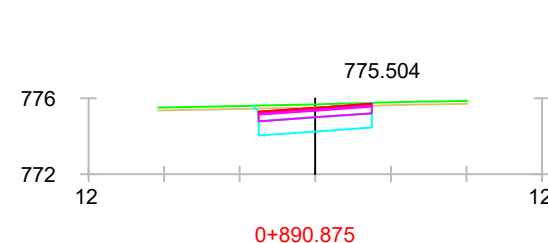
S. FIRME = 1.52 m2.
S. D TIERRA = 0.75 m2.
S. TERRAPLEN = 0.01 m2.
S. VEGETAL = 0.94 m2.
S. ZA = 1.52 m2.



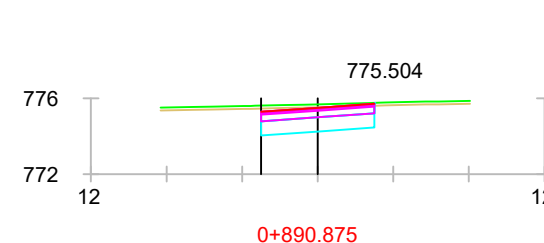
S. FIRME = 1.50 m2.
S. D TIERRA = 1.11 m2.
S. TERRAPLEN = 0.02 m2.
S. VEGETAL = 0.93 m2.
S. ZA = 1.50 m2.



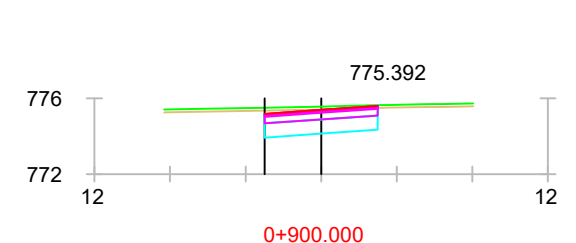
S. FIRME = 3.00 m2.
S. D TIERRA = 7.75 m2.
S. SUELO SEL 1 = 4.49 m2.
S. TERRAPLEN = 0.02 m2.
S. VEGETAL = 0.96 m2.
S. ZA = 2.10 m2.
S. AC22BASEG = 0.42 m2.
S. AC22BINS = 0.30 m2.
S. BBTM11B = 0.18 m2.



S. FIRME = 3.00 m2.
S. D TIERRA = 7.71 m2.
S. SUELO SEL 1 = 4.49 m2.
S. TERRAPLEN = 0.02 m2.
S. VEGETAL = 0.96 m2.
S. ZA = 2.10 m2.
S. AC22BASEG = 0.42 m2.
S. AC22BINS = 0.30 m2.
S. BBTM11B = 0.18 m2.



S. FIRME = 3.00 m2.
S. D TIERRA = 7.70 m2.
S. SUELO SEL 1 = 4.49 m2.
S. TERRAPLEN = 0.01 m2.
S. VEGETAL = 0.91 m2.
S. ZA = 2.10 m2.
S. AC22BASEG = 0.42 m2.
S. AC22BINS = 0.30 m2.
S. BBTM11B = 0.18 m2.



S. FIRME = 2.99 m2.
S. D TIERRA = 7.67 m2.
S. SUELO SEL 1 = 4.49 m2.
S. TERRAPLEN = 0.01 m2.
S. VEGETAL = 0.91 m2.
S. ZA = 2.10 m2.
S. AC22BASEG = 0.42 m2.
S. AC22BINS = 0.30 m2.
S. BBTM11B = 0.18 m2.