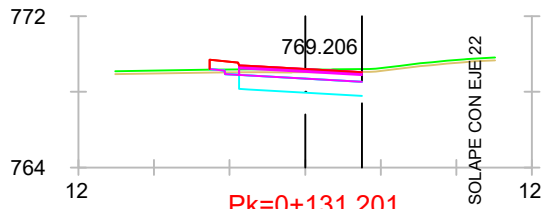
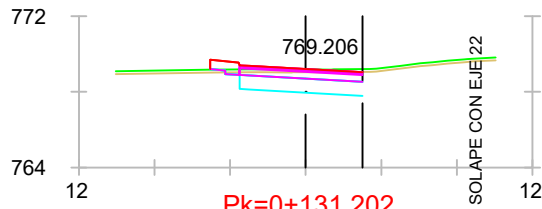


EJE 1



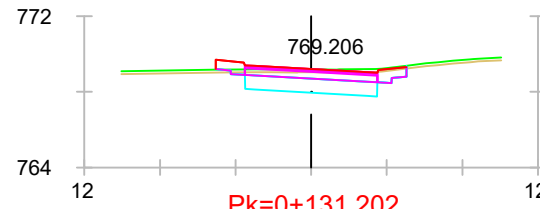
Pk=0+131.201

S. FIRME = 4.14 m2.  
S. D TIERRA = 7.04 m2.  
S. SUELO SEL 1 = 4.87 m2.  
S. TERRAPLEN = 0.10 m2.  
S. VEGETAL = 1.21 m2.  
S. ZA = 2.28 m2.  
S. AC22BASEG = 0.46 m2.  
S. AC22BINS = 0.33 m2.  
S. BBTM11B = 0.20 m2.  
S. Rellenos = 0.89 m2.



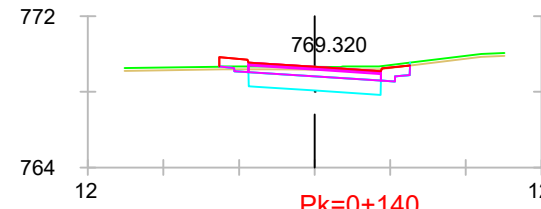
Pk=0+131.202

S. FIRME = 4.14 m2.  
S. D TIERRA = 7.04 m2.  
S. SUELO SEL 1 = 4.87 m2.  
S. TERRAPLEN = 0.10 m2.  
S. VEGETAL = 1.21 m2.  
S. ZA = 2.28 m2.  
S. AC22BASEG = 0.46 m2.  
S. AC22BINS = 0.33 m2.  
S. BBTM11B = 0.20 m2.  
S. Rellenos = 0.89 m2.



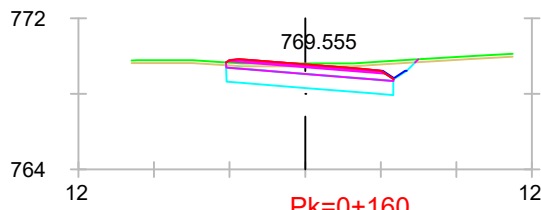
Pk=0+131.202

S. FIRME = 5.32 m2.  
S. D TIERRA = 8.46 m2.  
S. SUELO SEL 1 = 5.24 m2.  
S. TERRAPLEN = 0.10 m2.  
S. VEGETAL = 1.52 m2.  
S. ZA = 2.45 m2.  
S. AC22BASEG = 0.49 m2.  
S. AC22BINS = 0.35 m2.  
S. BBTM11B = 0.21 m2.  
S. Rellenos = 1.81 m2.



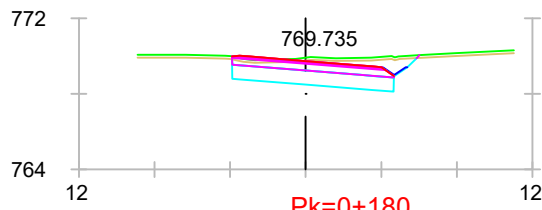
Pk=0+140

S. FIRME = 5.32 m2.  
S. D TIERRA = 8.81 m2.  
S. SUELO SEL 1 = 5.24 m2.  
S. TERRAPLEN = 0.09 m2.  
S. VEGETAL = 1.52 m2.  
S. ZA = 2.45 m2.  
S. AC22BASEG = 0.49 m2.  
S. AC22BINS = 0.35 m2.  
S. BBTM11B = 0.21 m2.  
S. Rellenos = 1.81 m2.



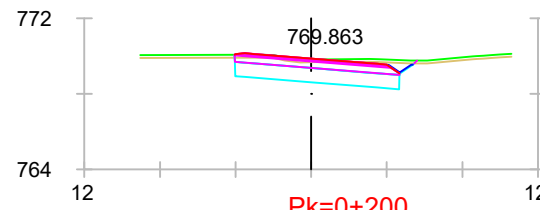
Pk=0+160

S. FIRME = 4.23 m2.  
S. REVES CUNETA = 0.08 m2.  
S. D TIERRA = 11.05 m2.  
S. SUELO SEL 1 = 6.62 m2.  
S. VEGETAL = 1.51 m2.  
S. ZA = 3.04 m2.  
S. AC22BASEG = 0.57 m2.  
S. AC22BINS = 0.39 m2.  
S. BBTM11B = 0.23 m2.



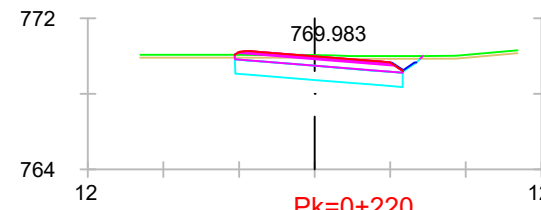
Pk=0+180

S. FIRME = 4.13 m2.  
S. REVES CUNETA = 0.08 m2.  
S. D TIERRA = 11.52 m2.  
S. SUELO SEL 1 = 6.41 m2.  
S. VEGETAL = 1.48 m2.  
S. ZA = 2.94 m2.  
S. AC22BASEG = 0.57 m2.  
S. AC22BINS = 0.39 m2.  
S. BBTM11B = 0.23 m2.



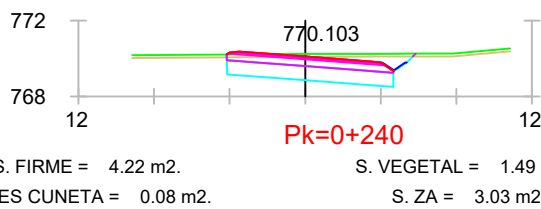
Pk=0+200

S. FIRME = 4.19 m2.  
S. REVES CUNETA = 0.08 m2.  
S. D TIERRA = 10.30 m2.  
S. SUELO SEL 1 = 6.52 m2.  
S. VEGETAL = 1.44 m2.  
S. ZA = 2.99 m2.  
S. AC22BASEG = 0.57 m2.  
S. AC22BINS = 0.39 m2.  
S. BBTM11B = 0.23 m2.



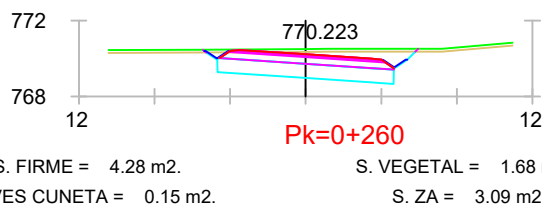
Pk=0+220

S. FIRME = 4.24 m2.  
S. REVES CUNETA = 0.08 m2.  
S. D TIERRA = 10.71 m2.  
S. SUELO SEL 1 = 6.65 m2.  
S. VEGETAL = 1.48 m2.  
S. ZA = 3.05 m2.  
S. AC22BASEG = 0.57 m2.  
S. AC22BINS = 0.39 m2.  
S. BBTM11B = 0.23 m2.



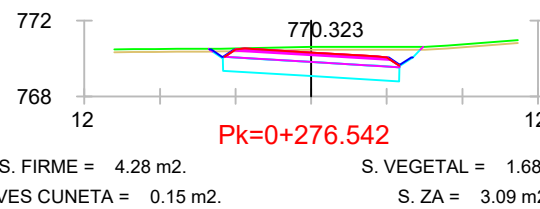
Pk=0+240

S. FIRME = 4.22 m2.  
S. REVES CUNETA = 0.08 m2.  
S. D TIERRA = 11.51 m2.  
S. SUELO SEL 1 = 6.60 m2.  
S. VEGETAL = 1.49 m2.  
S. ZA = 3.03 m2.  
S. AC22BASEG = 0.57 m2.  
S. AC22BINS = 0.39 m2.  
S. BBTM11B = 0.22 m2.



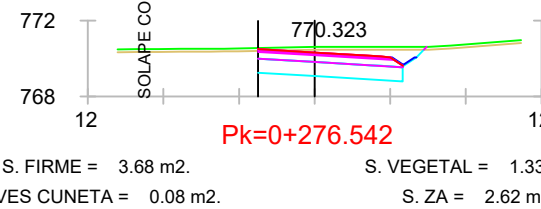
Pk=0+260

S. FIRME = 4.28 m2.  
S. REVES CUNETA = 0.15 m2.  
S. D TIERRA = 13.51 m2.  
S. SUELO SEL 1 = 6.99 m2.  
S. VEGETAL = 1.68 m2.  
S. ZA = 3.09 m2.  
S. AC22BASEG = 0.57 m2.  
S. AC22BINS = 0.39 m2.  
S. BBTM11B = 0.22 m2.



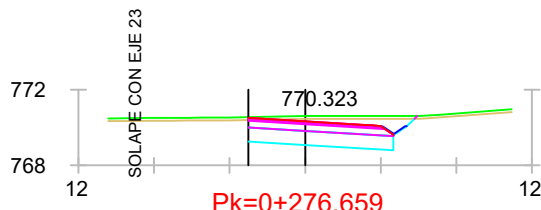
Pk=0+276.542

S. FIRME = 4.28 m2.  
S. REVES CUNETA = 0.15 m2.  
S. D TIERRA = 13.39 m2.  
S. SUELO SEL 1 = 7.00 m2.  
S. VEGETAL = 1.68 m2.  
S. ZA = 3.09 m2.  
S. AC22BASEG = 0.57 m2.  
S. AC22BINS = 0.39 m2.  
S. BBTM11B = 0.22 m2.



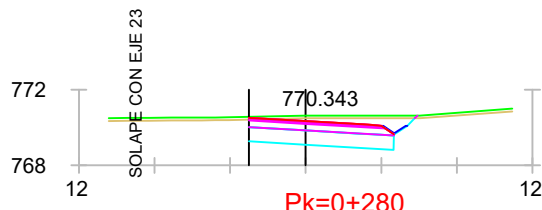
Pk=0+276.542

S. FIRME = 3.68 m2.  
S. REVES CUNETA = 0.08 m2.  
S. D TIERRA = 11.48 m2.  
S. SUELO SEL 1 = 5.75 m2.  
S. VEGETAL = 1.33 m2.  
S. ZA = 2.62 m2.  
S. AC22BASEG = 0.50 m2.  
S. AC22BINS = 0.35 m2.  
S. BBTM11B = 0.21 m2.



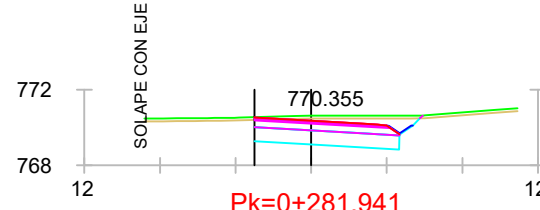
Pk=0+276.659

S. FIRME = 3.68 m2.  
S. REVES CUNETA = 0.08 m2.  
S. D TIERRA = 11.48 m2.  
S. SUELO SEL 1 = 5.75 m2.  
S. VEGETAL = 1.33 m2.  
S. ZA = 2.62 m2.  
S. AC22BASEG = 0.50 m2.  
S. AC22BINS = 0.35 m2.  
S. BBTM11B = 0.21 m2.



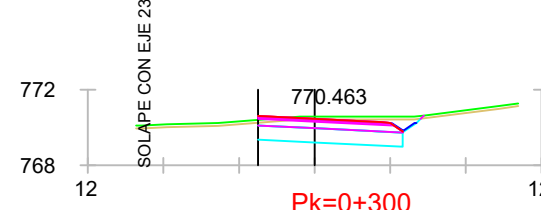
Pk=0+280

S. FIRME = 3.68 m2.  
S. REVES CUNETA = 0.08 m2.  
S. D TIERRA = 11.46 m2.  
S. SUELO SEL 1 = 5.75 m2.  
S. VEGETAL = 1.33 m2.  
S. ZA = 2.62 m2.  
S. AC22BASEG = 0.50 m2.  
S. AC22BINS = 0.35 m2.  
S. BBTM11B = 0.20 m2.



Pk=0+281.941

S. FIRME = 3.68 m2.  
S. REVES CUNETA = 0.08 m2.  
S. D TIERRA = 11.29 m2.  
S. SUELO SEL 1 = 5.75 m2.  
S. VEGETAL = 1.33 m2.  
S. ZA = 2.62 m2.  
S. AC22BASEG = 0.50 m2.  
S. AC22BINS = 0.35 m2.  
S. BBTM11B = 0.20 m2.



Pk=0+300

S. FIRME = 3.67 m2.  
S. REVES CUNETA = 0.08 m2.  
S. D TIERRA = 9.71 m2.  
S. SUELO SEL 1 = 5.75 m2.  
S. VEGETAL = 1.30 m2.  
S. ZA = 2.62 m2.  
S. AC22BASEG = 0.50 m2.  
S. AC22BINS = 0.35 m2.  
S. BBTM11B = 0.20 m2.