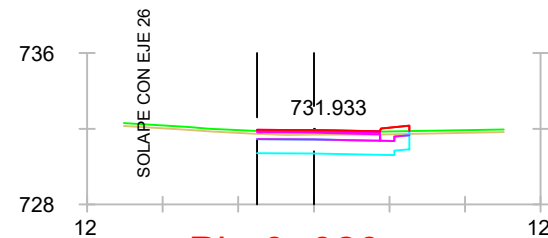

**Pk=0+000**

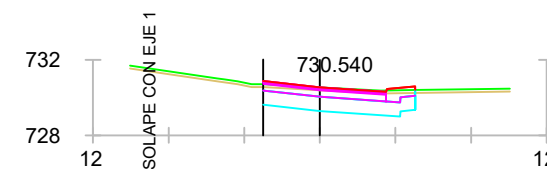
S. FIRME = 5.33 m2. S. ZA = 2.45 m2.
S. D TIERRA = 11.44 m2. S. AC22BASEG = 0.49 m2.
S. SUELO SEL 1 = 7.58 m2. S. AC22BINS = 0.35 m2.
S. VEGETAL = 1.52 m2. S. BBTM11B = 0.21 m2.
S. Rellenos = 1.83 m2.

**Pk=0+020**

S. FIRME = 4.16 m2. S. ZA = 2.28 m2.
S. D TIERRA = 8.12 m2. S. AC22BASEG = 0.46 m2.
S. SUELO SEL 1 = 6.04 m2. S. AC22BINS = 0.33 m2.
S. VEGETAL = 1.21 m2. S. BBTM11B = 0.20 m2.
S. Rellenos = 0.91 m2.

**Pk=0+040**

S. FIRME = 2.68 m2. S. ZA = 1.23 m2.
S. D TIERRA = 6.24 m2. S. AC22BASEG = 0.25 m2.
S. SUELO SEL 1 = 3.79 m2. S. AC22BINS = 0.18 m2.
S. VEGETAL = 0.76 m2. S. BBTM11B = 0.11 m2.
S. Rellenos = 0.93 m2.

**Pk=0+050.460**

S. FIRME = 4.18 m2. S. ZA = 2.28 m2.
S. D TIERRA = 8.65 m2. S. AC22BASEG = 0.46 m2.
S. SUELO SEL 1 = 6.04 m2. S. AC22BINS = 0.33 m2.
S. VEGETAL = 1.21 m2. S. BBTM11B = 0.20 m2.
S. Rellenos = 0.93 m2.