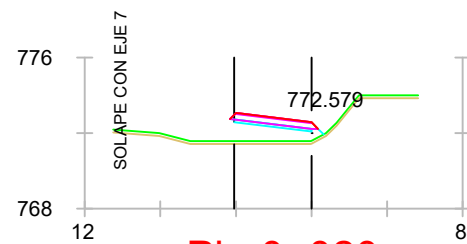
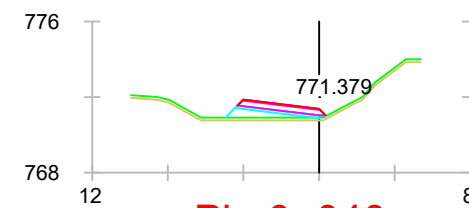
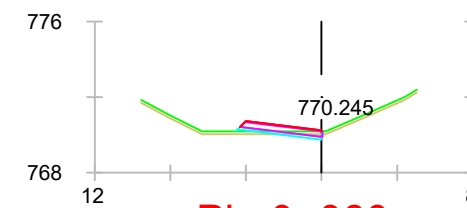
**Pk=0+000****Pk=0+020**

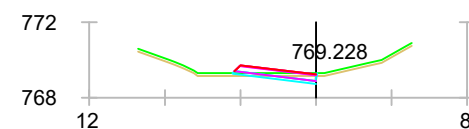
S. FIRME = 1.49 m2. S. ZA = 1.25 m2.
 S. SUELO SEL 1 = 0.62 m2. S. Aglomerado = 0.12 m2.
 S. TERRAPLEN = 4.04 m2. S. Microaglomerado = 0.08 m2.
 S. VEGETAL = 0.71 m2. S. Rellenos = 0.06 m2.

**Pk=0+040**

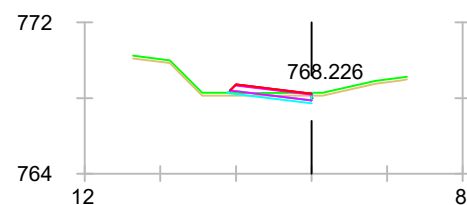
S. FIRME = 1.52 m2. S. ZA = 1.25 m2.
 S. SUELO SEL 1 = 0.66 m2. S. Aglomerado = 0.12 m2.
 S. TERRAPLEN = 2.00 m2. S. Microaglomerado = 0.08 m2.
 S. VEGETAL = 0.80 m2. S. Rellenos = 0.06 m2.

**Pk=0+060**

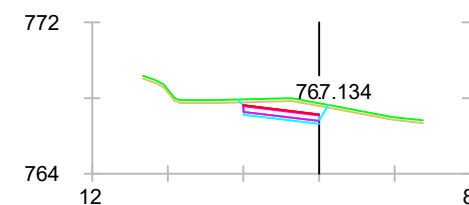
S. FIRME = 1.47 m2. S. VEGETAL = 0.69 m2.
 S. D TIERRA = 0.38 m2. S. ZA = 1.25 m2.
 S. SUELO SEL 1 = 0.66 m2. S. Aglomerado = 0.12 m2.
 S. TERRAPLEN = 0.26 m2. S. Microaglomerado = 0.08 m2.

**Pk=0+080**

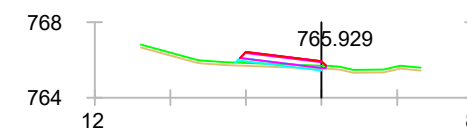
S. FIRME = 1.46 m2. S. VEGETAL = 0.67 m2.
 S. D TIERRA = 0.73 m2. S. ZA = 1.25 m2.
 S. SUELO SEL 1 = 0.66 m2. S. Aglomerado = 0.12 m2.
 S. TERRAPLEN = 0.06 m2. S. Microaglomerado = 0.08 m2.

**Pk=0+100**

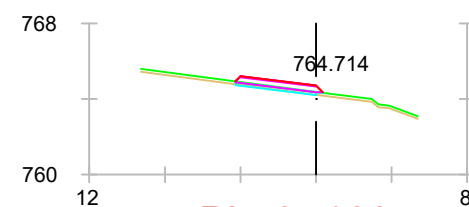
S. FIRME = 1.46 m2. S. VEGETAL = 0.67 m2.
 S. D TIERRA = 0.65 m2. S. ZA = 1.25 m2.
 S. SUELO SEL 1 = 0.66 m2. S. Aglomerado = 0.12 m2.
 S. TERRAPLEN = 0.09 m2. S. Microaglomerado = 0.08 m2.

**Pk=0+120**

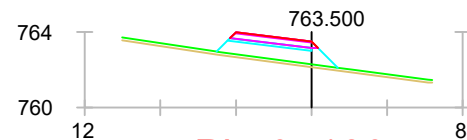
S. FIRME = 1.40 m2. S. VEGETAL = 0.72 m2.
 S. D TIERRA = 3.78 m2. S. ZA = 1.20 m2.
 S. SUELO SEL 1 = 0.60 m2. S. Aglomerado = 0.12 m2.
 S. TERRAPLEN = 0.02 m2. S. Microaglomerado = 0.08 m2.

**Pk=0+140**

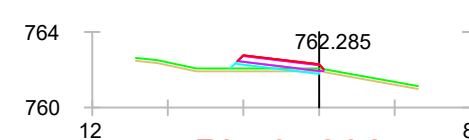
S. FIRME = 1.51 m2. S. VEGETAL = 0.72 m2.
 S. D TIERRA = 0.08 m2. S. ZA = 1.25 m2.
 S. SUELO SEL 1 = 0.66 m2. S. Aglomerado = 0.12 m2.
 S. TERRAPLEN = 0.44 m2. S. Microaglomerado = 0.08 m2.

**Pk=0+160**

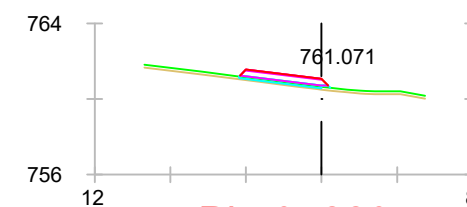
S. FIRME = 1.51 m2. S. VEGETAL = 0.70 m2.
 S. D TIERRA = 0.13 m2. S. ZA = 1.25 m2.
 S. SUELO SEL 1 = 0.64 m2. S. Aglomerado = 0.12 m2.
 S. TERRAPLEN = 0.06 m2. S. Microaglomerado = 0.08 m2.

**Pk=0+180**

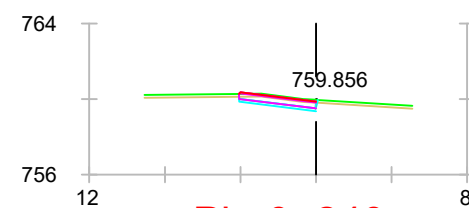
S. FIRME = 1.52 m2. S. ZA = 1.25 m2.
 S. SUELO SEL 1 = 0.66 m2. S. Aglomerado = 0.12 m2.
 S. TERRAPLEN = 4.95 m2. S. Microaglomerado = 0.08 m2.
 S. VEGETAL = 0.96 m2. S. Rellenos = 0.06 m2.

**Pk=0+200**

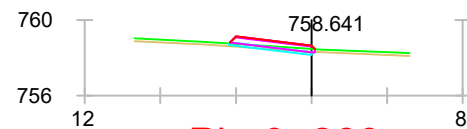
S. FIRME = 1.51 m2. S. VEGETAL = 0.74 m2.
 S. D TIERRA = 0.08 m2. S. ZA = 1.25 m2.
 S. SUELO SEL 1 = 0.66 m2. S. Aglomerado = 0.12 m2.
 S. TERRAPLEN = 0.73 m2. S. Microaglomerado = 0.08 m2.

**Pk=0+220**

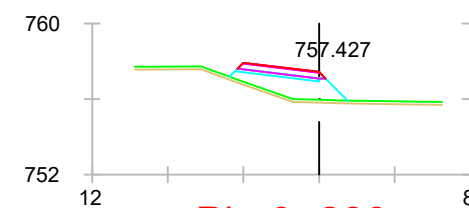
S. FIRME = 1.52 m2. S. ZA = 1.25 m2.
 S. SUELO SEL 1 = 0.65 m2. S. Aglomerado = 0.12 m2.
 S. TERRAPLEN = 0.40 m2. S. Microaglomerado = 0.08 m2.
 S. VEGETAL = 0.73 m2. S. Rellenos = 0.06 m2.

**Pk=0+240**

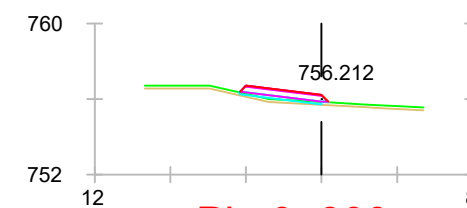
S. FIRME = 1.42 m2. S. VEGETAL = 0.63 m2.
 S. D TIERRA = 1.62 m2. S. ZA = 1.22 m2.
 S. SUELO SEL 1 = 0.61 m2. S. Aglomerado = 0.12 m2.
 S. TERRAPLEN = 0.00 m2. S. Microaglomerado = 0.08 m2.

**Pk=0+260**

S. FIRME = 1.50 m2. S. VEGETAL = 0.68 m2.
 S. D TIERRA = 0.29 m2. S. ZA = 1.25 m2.
 S. SUELO SEL 1 = 0.65 m2. S. Aglomerado = 0.12 m2.
 S. TERRAPLEN = 0.04 m2. S. Microaglomerado = 0.08 m2.

**Pk=0+280**

S. FIRME = 1.52 m2. S. ZA = 1.25 m2.
 S. SUELO SEL 1 = 0.66 m2. S. Aglomerado = 0.12 m2.
 S. TERRAPLEN = 5.77 m2. S. Microaglomerado = 0.08 m2.
 S. VEGETAL = 0.94 m2. S. Rellenos = 0.06 m2.

**Pk=0+300**

S. FIRME = 1.52 m2. S. ZA = 1.25 m2.
 S. SUELO SEL 1 = 0.65 m2. S. Aglomerado = 0.12 m2.
 S. TERRAPLEN = 0.58 m2. S. Microaglomerado = 0.08 m2.
 S. VEGETAL = 0.71 m2. S. Rellenos = 0.06 m2.