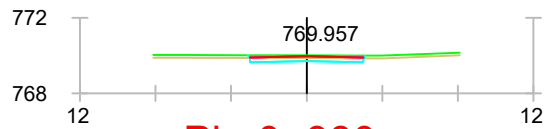


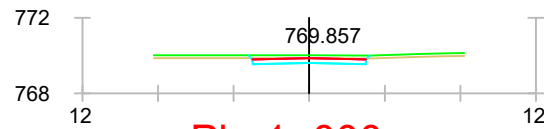
Pk=0+960

S. FIRME = 1.50 m2. S. ZA = 1.50 m2.
S. D TIERRA = 0.52 m2.
S. TERRAPLEN = 0.01 m2.
S. VEGETAL = 0.90 m2.



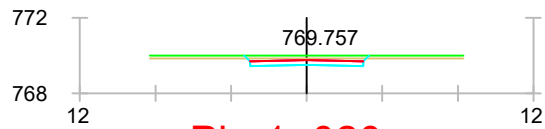
Pk=0+980

S. FIRME = 1.50 m2. S. ZA = 1.50 m2.
S. D TIERRA = 1.10 m2.
S. TERRAPLEN = 0.02 m2.
S. VEGETAL = 0.93 m2.



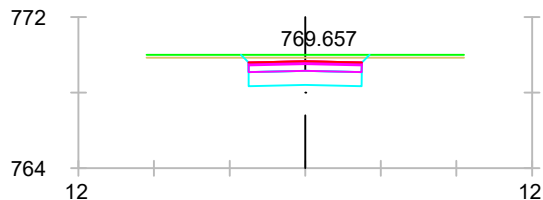
Pk=1+000

S. FIRME = 1.50 m2. S. ZA = 1.50 m2.
S. D TIERRA = 1.70 m2.
S. TERRAPLEN = 0.02 m2.
S. VEGETAL = 0.96 m2.



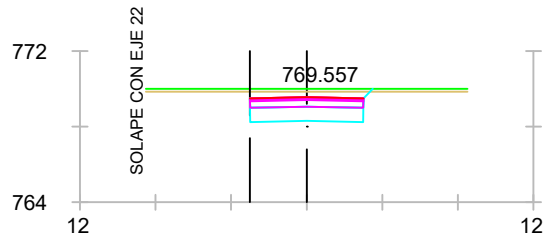
Pk=1+020

S. FIRME = 1.50 m2. S. ZA = 1.50 m2.
S. D TIERRA = 2.26 m2.
S. TERRAPLEN = 0.02 m2.
S. VEGETAL = 0.99 m2.



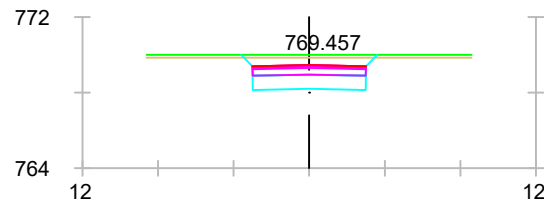
Pk=1+040

S. FIRME = 3.00 m2. S. VEGETAL = 1.02 m2.
S. D TIERRA = 8.89 m2. S. ZA = 2.10 m2.
S. SUELO SEL 1 = 4.49 m2. S. AC22BASEG = 0.42 m2.
S. TERRAPLEN = 0.02 m2. S. AC22BINS = 0.30 m2.
S. BBTM11B = 0.18 m2.



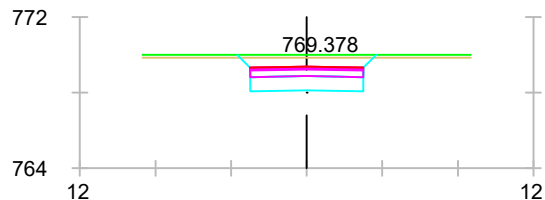
Pk=1+060

S. FIRME = 2.99 m2. S. VEGETAL = 0.98 m2.
S. D TIERRA = 9.49 m2. S. ZA = 2.10 m2.
S. SUELO SEL 1 = 4.49 m2. S. AC22BASEG = 0.42 m2.
S. TERRAPLEN = 0.01 m2. S. AC22BINS = 0.30 m2.
S. BBTM11B = 0.18 m2.



Pk=1+080

S. FIRME = 3.00 m2. S. VEGETAL = 1.08 m2.
S. D TIERRA = 10.23 m2. S. ZA = 2.10 m2.
S. SUELO SEL 1 = 4.49 m2. S. AC22BASEG = 0.42 m2.
S. TERRAPLEN = 0.02 m2. S. AC22BINS = 0.30 m2.
S. BBTM11B = 0.18 m2.



Pk=1+095.689

S. FIRME = 2.99 m2. S. VEGETAL = 1.10 m2.
S. D TIERRA = 10.78 m2. S. ZA = 2.09 m2.
S. SUELO SEL 1 = 4.49 m2. S. AC22BASEG = 0.42 m2.
S. TERRAPLEN = 0.02 m2. S. AC22BINS = 0.30 m2.
S. BBTM11B = 0.18 m2.