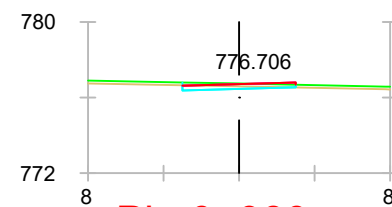
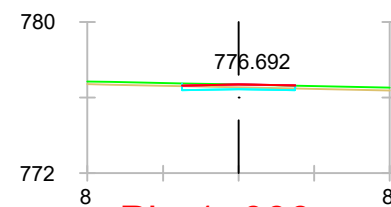
**Pk=0+960**

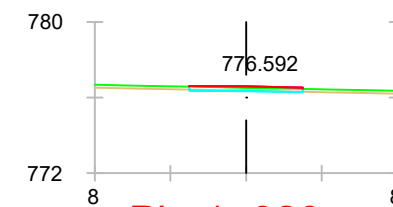
S. FIRME = 1.50 m2. S. ZA = 1.50 m2.
S. D TIERRA = 0.24 m2.
S. TERRAPLEN = 0.66 m2.
S. VEGETAL = 0.90 m2.

**Pk=0+980**

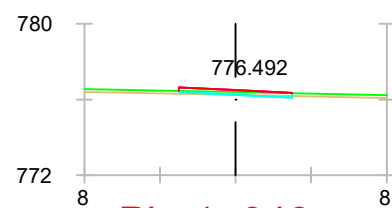
S. FIRME = 1.50 m2. S. ZA = 1.50 m2.
S. D TIERRA = 0.80 m2.
S. TERRAPLEN = 0.00 m2.
S. VEGETAL = 0.90 m2.

**Pk=1+000**

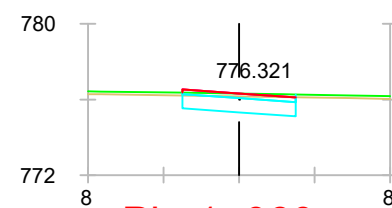
S. FIRME = 1.50 m2.
S. D TIERRA = 0.77 m2.
S. VEGETAL = 0.90 m2.
S. ZA = 1.50 m2.

**Pk=1+020**

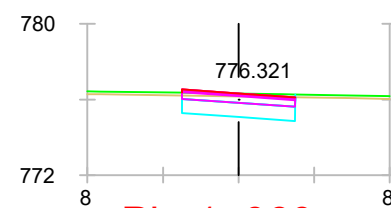
S. FIRME = 1.50 m2. S. ZA = 1.50 m2.
S. D TIERRA = 0.21 m2.
S. TERRAPLEN = 0.00 m2.
S. VEGETAL = 0.90 m2.

**Pk=1+040**

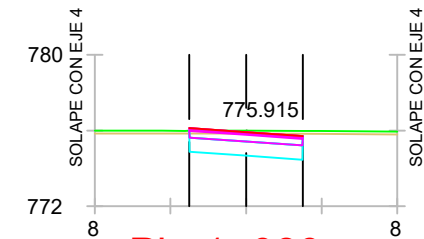
S. FIRME = 1.50 m2. S. ZA = 1.50 m2.
S. D TIERRA = 0.14 m2.
S. TERRAPLEN = 0.13 m2.
S. VEGETAL = 0.90 m2.

**Pk=1+060**

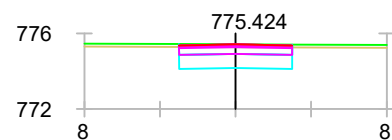
S. FIRME = 1.50 m2. S. ZA = 1.50 m2.
S. D TIERRA = 5.05 m2.
S. SUELO SEL 1 = 4.49 m2.
S. VEGETAL = 0.90 m2.

**Pk=1+060**

S. FIRME = 3.00 m2. S. ZA = 2.10 m2.
S. D TIERRA = 6.54 m2. S. AC22BASEG = 0.42 m2.
S. SUELO SEL 1 = 4.49 m2. S. AC22BINS = 0.30 m2.
S. VEGETAL = 0.90 m2. S. BBTM11B = 0.18 m2.

**Pk=1+080**

S. FIRME = 3.00 m2. S. ZA = 2.10 m2.
S. D TIERRA = 7.02 m2. S. AC22BASEG = 0.42 m2.
S. SUELO SEL 1 = 4.49 m2. S. AC22BINS = 0.30 m2.
S. VEGETAL = 0.90 m2. S. BBTM11B = 0.18 m2.

**Pk=1+097.106**

S. FIRME = 2.99 m2. S. ZA = 2.10 m2.
S. D TIERRA = 6.77 m2. S. AC22BASEG = 0.42 m2.
S. SUELO SEL 1 = 4.49 m2. S. AC22BINS = 0.30 m2.
S. VEGETAL = 0.90 m2. S. BBTM11B = 0.18 m2.