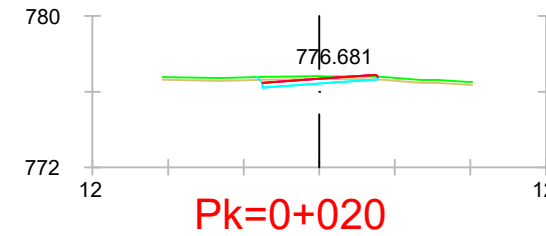
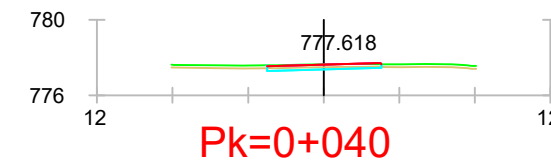


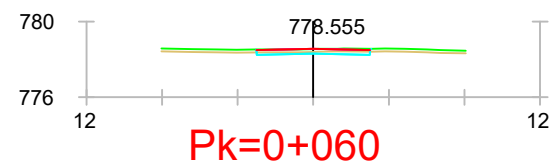
S. FIRME = 1.50 m2.  
S. D TIERRA = 2.36 m2.  
S. VEGETAL = 0.90 m2.  
S. ZA = 1.50 m2.



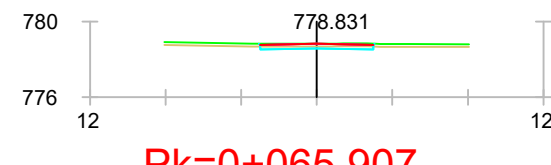
S. FIRME = 1.52 m2.  
S. D TIERRA = 1.34 m2.  
S. TERRAPLEN = 0.01 m2.  
S. VEGETAL = 0.96 m2.  
S. ZA = 1.52 m2.



S. FIRME = 1.51 m2.  
S. D TIERRA = 0.68 m2.  
S. TERRAPLEN = 0.01 m2.  
S. VEGETAL = 0.92 m2.  
S. ZA = 1.51 m2.



S. FIRME = 1.50 m2.  
S. D TIERRA = 0.74 m2.  
S. TERRAPLEN = 0.01 m2.  
S. VEGETAL = 0.91 m2.  
S. ZA = 1.50 m2.



S. FIRME = 1.50 m2.  
S. D TIERRA = 0.80 m2.  
S. TERRAPLEN = 0.01 m2.  
S. VEGETAL = 0.92 m2.  
S. ZA = 1.50 m2.