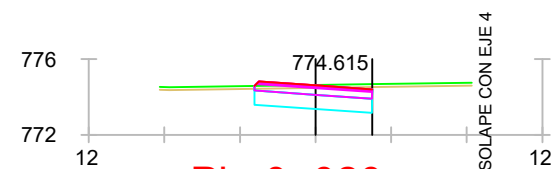


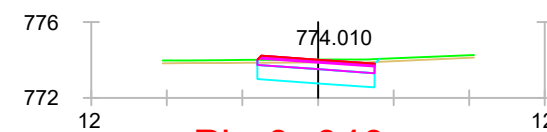
Pk=0+000

S. FIRME = 3.01 m2. S. ZA = 2.11 m2.  
 S. D TIERRA = 6.35 m2. S. AC22BASEG = 0.42 m2.  
 S. SUELO SEL 1 = 4.52 m2. S. AC22BINS = 0.30 m2.  
 S. VEGETAL = 0.91 m2. S. BBTM11B = 0.18 m2.



Pk=0+020

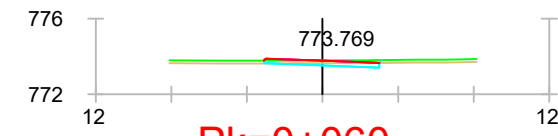
S. FIRME = 3.09 m2. S. ZA = 2.18 m2.  
 S. D TIERRA = 6.89 m2. S. AC22BASEG = 0.43 m2.  
 S. SUELO SEL 1 = 4.67 m2. S. AC22BINS = 0.30 m2.  
 S. VEGETAL = 0.94 m2. S. BBTM11B = 0.18 m2.



Pk=0+040

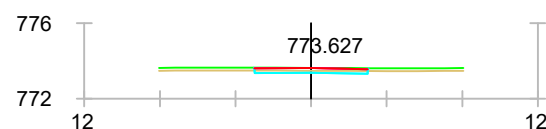
S. FIRME = 3.08 m2. S. VEGETAL = 0.97 m2.  
 S. D TIERRA = 6.84 m2. S. ZA = 2.17 m2.  
 S. SUELO SEL 1 = 4.65 m2. S. AC22BASEG = 0.43 m2.  
 S. TERRAPLEN = 0.01 m2. S. AC22BINS = 0.30 m2.

S. BBTM11B = 0.18 m2.



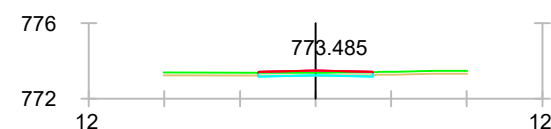
Pk=0+060

S. FIRME = 1.52 m2. S. ZA = 1.52 m2.  
 S. D TIERRA = 0.72 m2.  
 S. TERRAPLEN = 0.01 m2.  
 S. VEGETAL = 0.94 m2.



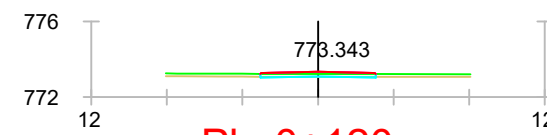
Pk=0+080

S. FIRME = 1.50 m2. S. ZA = 1.50 m2.  
 S. D TIERRA = 0.74 m2.  
 S. TERRAPLEN = 0.01 m2.  
 S. VEGETAL = 0.91 m2.



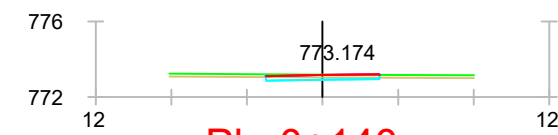
Pk=0+100

S. FIRME = 1.51 m2. S. ZA = 1.51 m2.  
 S. D TIERRA = 0.16 m2.  
 S. TERRAPLEN = 0.00 m2.  
 S. VEGETAL = 0.91 m2.



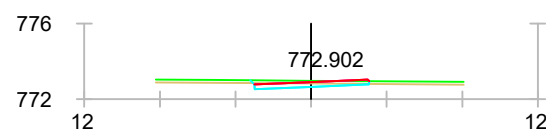
Pk=0+120

S. FIRME = 1.52 m2. S. ZA = 1.52 m2.  
 S. D TIERRA = 0.09 m2.  
 S. TERRAPLEN = 0.02 m2.  
 S. VEGETAL = 0.92 m2.



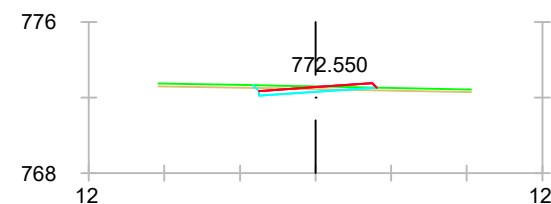
Pk=0+140

S. FIRME = 1.50 m2. S. ZA = 1.50 m2.  
 S. D TIERRA = 0.79 m2.  
 S. TERRAPLEN = 0.01 m2.  
 S. VEGETAL = 0.92 m2.



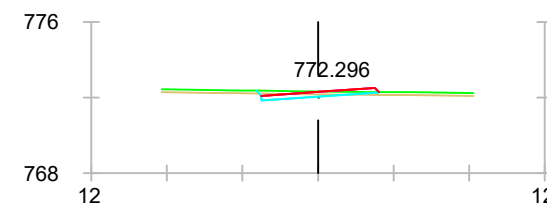
Pk=0+160

S. FIRME = 1.51 m2. S. ZA = 1.51 m2.  
 S. D TIERRA = 1.03 m2.  
 S. TERRAPLEN = 0.01 m2.  
 S. VEGETAL = 0.94 m2.



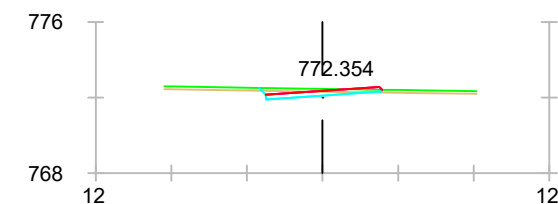
Pk=0+180

S. FIRME = 1.53 m2. S. ZA = 1.53 m2.  
 S. D TIERRA = 0.94 m2.  
 S. TERRAPLEN = 0.14 m2.  
 S. VEGETAL = 0.98 m2.



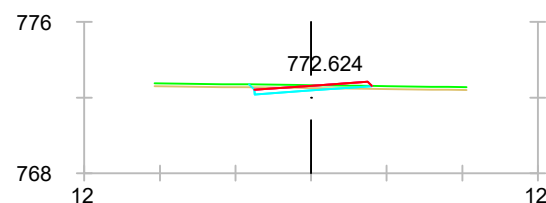
Pk=0+200

S. FIRME = 1.53 m2. S. ZA = 1.53 m2.  
 S. D TIERRA = 0.82 m2.  
 S. TERRAPLEN = 0.13 m2.  
 S. VEGETAL = 0.97 m2.



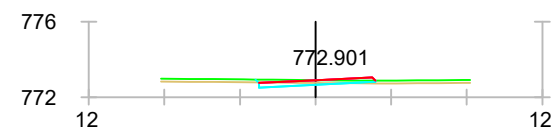
Pk=0+220

S. FIRME = 1.52 m2. S. ZA = 1.52 m2.  
 S. D TIERRA = 1.27 m2.  
 S. TERRAPLEN = 0.04 m2.  
 S. VEGETAL = 0.98 m2.



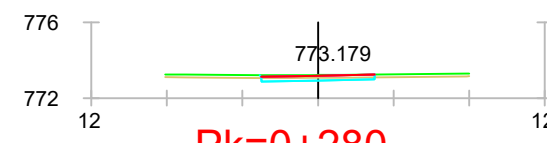
Pk=0+240

S. FIRME = 1.53 m2. S. ZA = 1.53 m2.  
 S. D TIERRA = 0.88 m2.  
 S. TERRAPLEN = 0.13 m2.  
 S. VEGETAL = 0.98 m2.



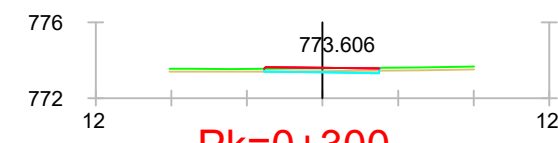
Pk=0+260

S. FIRME = 1.53 m2. S. ZA = 1.53 m2.  
 S. D TIERRA = 0.66 m2.  
 S. TERRAPLEN = 0.07 m2.  
 S. VEGETAL = 0.95 m2.



Pk=0+280

S. FIRME = 1.50 m2. S. ZA = 1.50 m2.  
 S. D TIERRA = 0.86 m2.  
 S. TERRAPLEN = 0.01 m2.  
 S. VEGETAL = 0.92 m2.



Pk=0+300

S. FIRME = 1.52 m2. S. ZA = 1.52 m2.  
 S. D TIERRA = 0.39 m2.  
 S. TERRAPLEN = 0.00 m2.  
 S. VEGETAL = 0.92 m2.