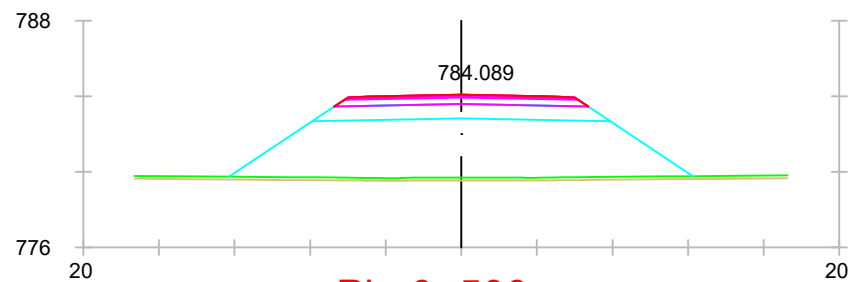
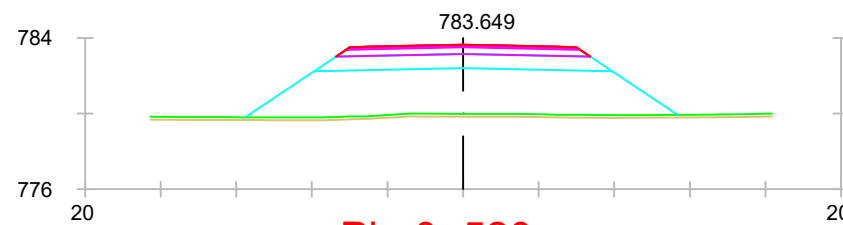


## EJE 10

**Pk=0+500**

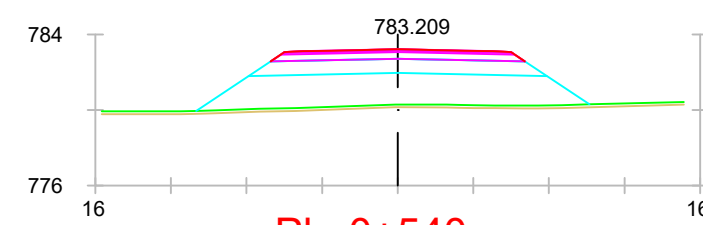
S. FIRME = 6.31 m2.  
S. SUELO SEL 1 = 10.96 m2.  
S. TERRAPLEN = 64.94 m2.  
S. VEGETAL = 3.68 m2.

S. ZA = 4.52 m2.  
S. AC22BASEG = 0.86 m2.  
S. AC22BINS = 0.60 m2.  
S. BBTM11B = 0.33 m2.

**Pk=0+520**

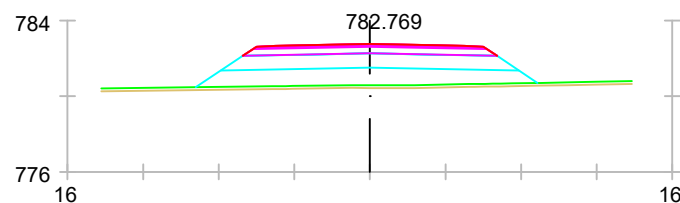
S. FIRME = 6.31 m2.  
S. SUELO SEL 1 = 10.96 m2.  
S. TERRAPLEN = 49.52 m2.  
S. VEGETAL = 3.43 m2.

S. ZA = 4.52 m2.  
S. AC22BASEG = 0.86 m2.  
S. AC22BINS = 0.60 m2.  
S. BBTM11B = 0.33 m2.

**Pk=0+540**

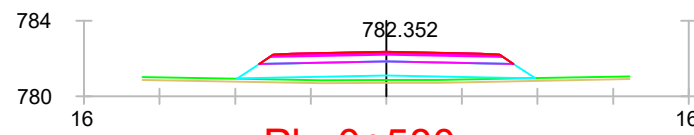
S. FIRME = 6.31 m2.  
S. SUELO SEL 1 = 10.96 m2.  
S. TERRAPLEN = 33.69 m2.  
S. VEGETAL = 3.12 m2.

S. ZA = 4.52 m2.  
S. AC22BASEG = 0.86 m2.  
S. AC22BINS = 0.60 m2.  
S. BBTM11B = 0.33 m2.

**Pk=0+560**

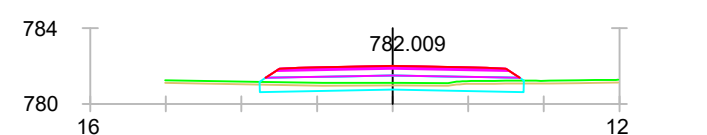
S. FIRME = 6.31 m2.  
S. SUELO SEL 1 = 10.96 m2.  
S. TERRAPLEN = 17.11 m2.  
S. VEGETAL = 2.71 m2.

S. ZA = 4.52 m2.  
S. AC22BASEG = 0.86 m2.  
S. AC22BINS = 0.60 m2.  
S. BBTM11B = 0.33 m2.

**Pk=0+580**

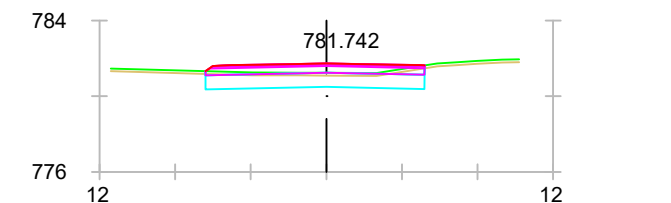
S. FIRME = 6.31 m2.  
S. SUELO SEL 1 = 10.96 m2.  
S. TERRAPLEN = 4.59 m2.  
S. VEGETAL = 2.37 m2.

S. ZA = 4.52 m2.  
S. AC22BASEG = 0.86 m2.  
S. AC22BINS = 0.60 m2.  
S. BBTM11B = 0.33 m2.

**Pk=0+600**

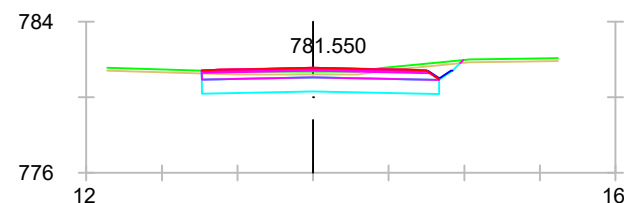
S. FIRME = 6.31 m2.  
S. D TIERRA = 4.28 m2.  
S. SUELO SEL 1 = 10.43 m2.  
S. VEGETAL = 2.10 m2.

S. ZA = 4.52 m2.  
S. AC22BASEG = 0.86 m2.  
S. AC22BINS = 0.60 m2.  
S. BBTM11B = 0.33 m2.

**Pk=0+620**

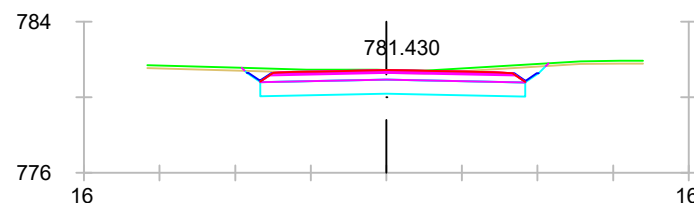
S. FIRME = 5.72 m2.  
S. D TIERRA = 8.23 m2.  
S. SUELO SEL 1 = 8.69 m2.  
S. VEGETAL = 1.74 m2.

S. ZA = 4.04 m2.  
S. AC22BASEG = 0.79 m2.  
S. AC22BINS = 0.56 m2.  
S. BBTM11B = 0.32 m2.

**Pk=0+640**

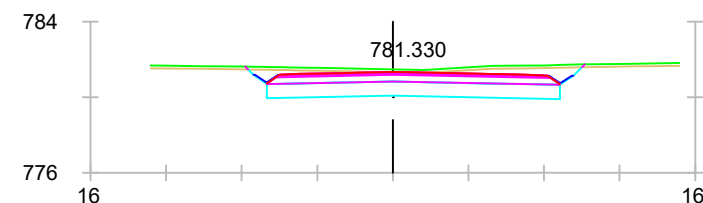
S. FIRME = 6.09 m2.  
S. REVES CUNETA = 0.08 m2.  
S. D TIERRA = 13.78 m2.  
S. SUELO SEL 1 = 9.42 m2.

S. VEGETAL = 2.06 m2.  
S. ZA = 4.32 m2.  
S. AC22BASEG = 0.84 m2.  
S. AC22BINS = 0.60 m2.  
S. BBTM11B = 0.33 m2.

**Pk=0+660**

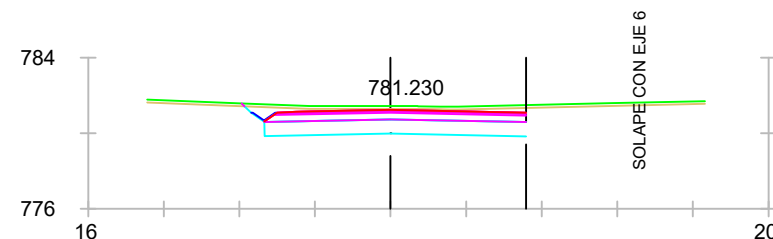
S. FIRME = 6.65 m2.  
S. REVES CUNETA = 0.15 m2.  
S. D TIERRA = 18.01 m2.  
S. SUELO SEL 1 = 10.51 m2.

S. VEGETAL = 2.41 m2.  
S. ZA = 4.75 m2.  
S. AC22BASEG = 0.91 m2.  
S. AC22BINS = 0.64 m2.  
S. BBTM11B = 0.35 m2.

**Pk=0+680**

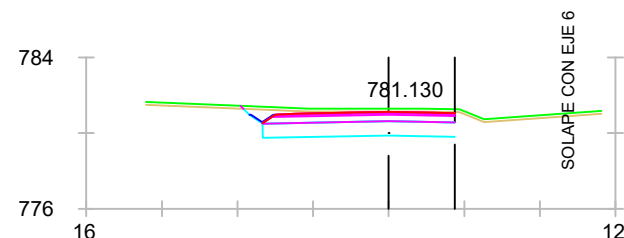
S. FIRME = 7.40 m2.  
S. REVES CUNETA = 0.15 m2.  
S. D TIERRA = 22.83 m2.  
S. SUELO SEL 1 = 11.64 m2.

S. VEGETAL = 2.67 m2.  
S. ZA = 5.28 m2.  
S. AC22BASEG = 1.01 m2.  
S. AC22BINS = 0.71 m2.  
S. BBTM11B = 0.40 m2.

**Pk=0+700**

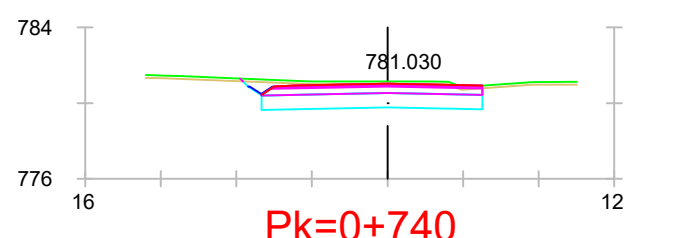
S. FIRME = 6.74 m2.  
S. REVES CUNETA = 0.08 m2.  
S. D TIERRA = 19.57 m2.  
S. SUELO SEL 1 = 10.38 m2.

S. VEGETAL = 2.25 m2.  
S. ZA = 4.77 m2.  
S. AC22BASEG = 0.93 m2.  
S. AC22BINS = 0.66 m2.  
S. BBTM11B = 0.38 m2.

**Pk=0+720**

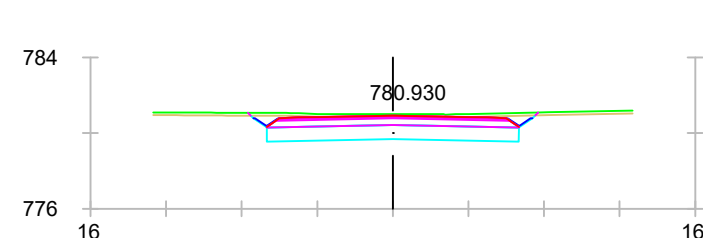
S. FIRME = 4.90 m2.  
S. REVES CUNETA = 0.08 m2.  
S. D TIERRA = 13.92 m2.  
S. SUELO SEL 1 = 7.63 m2.

S. VEGETAL = 1.69 m2.  
S. ZA = 3.48 m2.  
S. AC22BASEG = 0.67 m2.  
S. AC22BINS = 0.48 m2.  
S. BBTM11B = 0.27 m2.

**Pk=0+740**

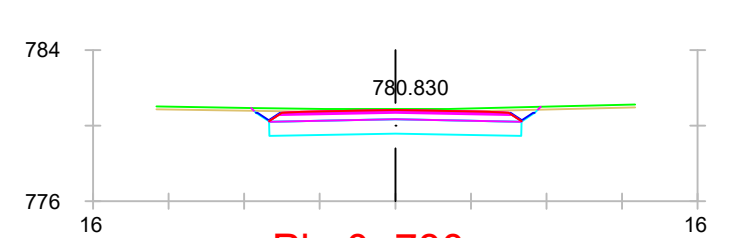
S. FIRME = 5.66 m2.  
S. REVES CUNETA = 0.08 m2.  
S. D TIERRA = 15.09 m2.  
S. SUELO SEL 1 = 8.76 m2.

S. VEGETAL = 1.91 m2.  
S. ZA = 4.01 m2.  
S. AC22BASEG = 0.78 m2.  
S. AC22BINS = 0.55 m2.  
S. BBTM11B = 0.31 m2.  
S. Rellenos = 0.00 m2.

**Pk=0+760**

S. FIRME = 6.31 m2.  
S. REVES CUNETA = 0.15 m2.  
S. D TIERRA = 17.39 m2.  
S. SUELO SEL 1 = 10.01 m2.

S. VEGETAL = 2.28 m2.  
S. ZA = 4.52 m2.  
S. AC22BASEG = 0.86 m2.  
S. AC22BINS = 0.60 m2.  
S. BBTM11B = 0.33 m2.

**Pk=0+780**

S. FIRME = 6.31 m2.  
S. REVES CUNETA = 0.15 m2.  
S. D TIERRA = 16.96 m2.  
S. SUELO SEL 1 = 10.00 m2.

S. VEGETAL = 2.28 m2.  
S. ZA = 4.52 m2.  
S. AC22BASEG = 0.86 m2.  
S. AC22BINS = 0.60 m2.  
S. BBTM11B = 0.33 m2.