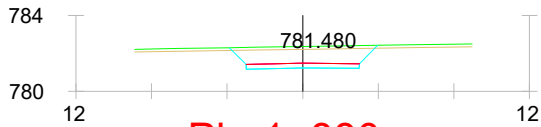


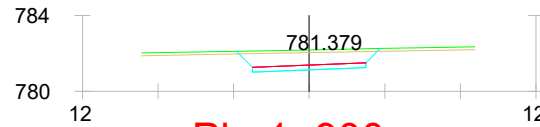
Pk=1+860

S. FIRME = 1.50 m2. S. ZA = 1.50 m2.  
S. D TIERRA = 5.77 m2.  
S. TERRAPLEN = 0.02 m2.  
S. VEGETAL = 1.14 m2.



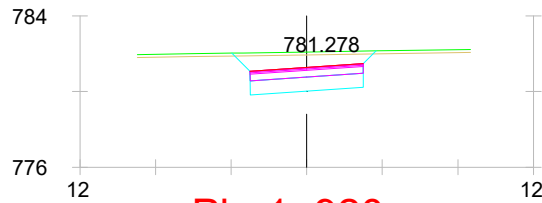
Pk=1+880

S. FIRME = 1.50 m2. S. ZA = 1.50 m2.  
S. D TIERRA = 6.65 m2.  
S. TERRAPLEN = 0.02 m2.  
S. VEGETAL = 1.18 m2.




Pk=1+900

S. FIRME = 1.50 m2. S. ZA = 1.50 m2.  
S. D TIERRA = 5.88 m2.  
S. TERRAPLEN = 0.02 m2.  
S. VEGETAL = 1.14 m2.



Pk=1+920

S. FIRME = 3.00 m2. S. VEGETAL = 1.15 m2.  
S. D TIERRA = 11.98 m2. S. ZA = 2.10 m2.  
S. SUELO SEL 1 = 4.49 m2. S. AC22BASEG = 0.42 m2.  
S. TERRAPLEN = 0.02 m2. S. AC22BINS = 0.30 m2.  
S. BBTM11B = 0.18 m2.

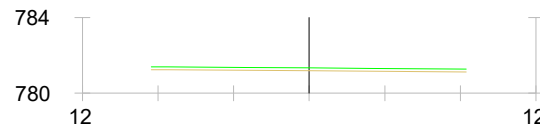


Pk=1+940

S. FIRME = 3.00 m2. S. VEGETAL = 0.93 m2.  
S. D TIERRA = 8.91 m2. S. ZA = 2.10 m2.  
S. SUELO SEL 1 = 4.49 m2. S. AC22BASEG = 0.42 m2.  
S. TERRAPLEN = 0.01 m2. S. AC22BINS = 0.30 m2.  
S. BBTM11B = 0.18 m2.



Pk=1+960



Pk=1+962.599