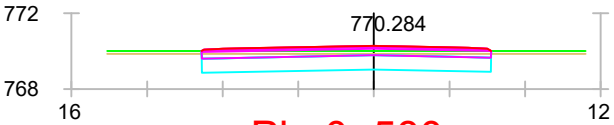


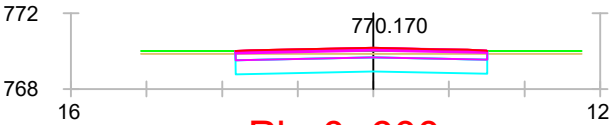
Pk=0+560

S. FIRME = 5.65 m2. S. ZA = 3.96 m2.
S. D TIERRA = 8.35 m2. S. AC22BASEG = 0.79 m2.
S. SUELO SEL 1 = 8.48 m2. S. AC22BINS = 0.57 m2.
S. VEGETAL = 1.70 m2. S. BBTM11B = 0.34 m2.




Pk=0+580

S. FIRME = 7.60 m2. S. ZA = 5.36 m2.
S. D TIERRA = 13.70 m2. S. AC22BASEG = 1.07 m2.
S. SUELO SEL 1 = 11.48 m2. S. AC22BINS = 0.75 m2.
S. VEGETAL = 2.30 m2. S. BBTM11B = 0.42 m2.




Pk=0+600

S. FIRME = 6.63 m2. S. ZA = 4.66 m2.
S. D TIERRA = 13.28 m2. S. AC22BASEG = 0.93 m2.
S. SUELO SEL 1 = 9.99 m2. S. AC22BINS = 0.67 m2.
S. VEGETAL = 2.00 m2. S. BBTM11B = 0.37 m2.



Pk=0+620

S. FIRME = 6.31 m2. S. VEGETAL = 2.21 m2.
S. REVES CUNETA = 0.15 m2. S. ZA = 4.52 m2.
S. D TIERRA = 14.87 m2. S. AC22BASEG = 0.86 m2.
S. SUELO SEL 1 = 10.01 m2. S. AC22BINS = 0.60 m2.
S. BBTM11B = 0.33 m2.



Pk=0+634

S. FIRME = 6.31 m2. S. TERRAPLEN = 0.01 m2.
S. REVES CUNETA = 0.18 m2. S. VEGETAL = 2.28 m2.
S. D TIERRA = 15.90 m2. S. ZA = 4.52 m2.
S. SUELO SEL 1 = 10.01 m2. S. AC22BASEG = 0.86 m2.
S. AC22BINS = 0.60 m2.
S. BBTM11B = 0.33 m2.