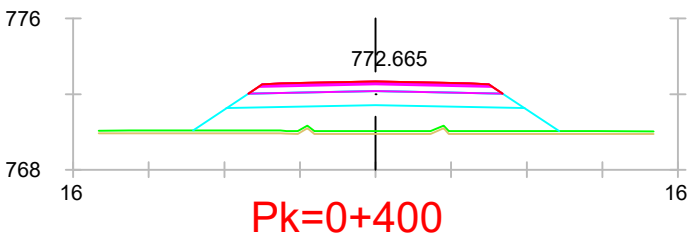
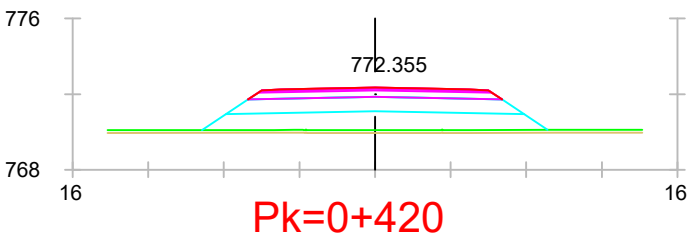


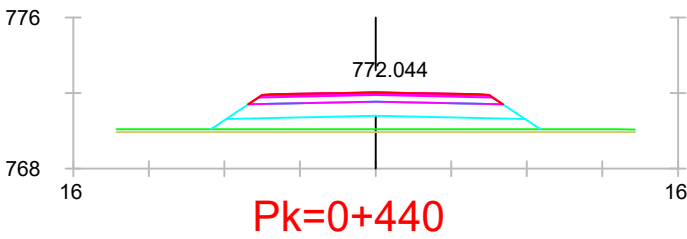
S. FIRME = 3.16 m2.
S. SUELO SEL 1 = 5.48 m2.
S. TERRAPLEN = 15.39 m2.
S. VEGETAL = 1.52 m2.
S. ZA = 2.26 m2.
S. AC22BASEG = 0.43 m2.
S. AC22BINS = 0.30 m2.
S. BBTM11B = 0.16 m2.



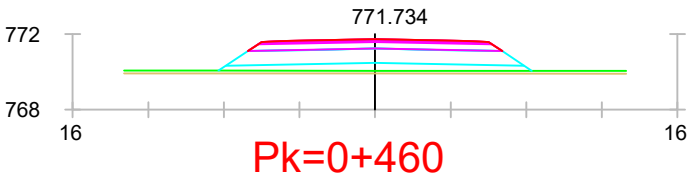
S. FIRME = 6.31 m2.
S. SUELO SEL 1 = 10.96 m2.
S. TERRAPLEN = 25.04 m2.
S. VEGETAL = 2.91 m2.
S. ZA = 4.52 m2.
S. AC22BASEG = 0.86 m2.
S. AC22BINS = 0.60 m2.
S. BBTM11B = 0.33 m2.



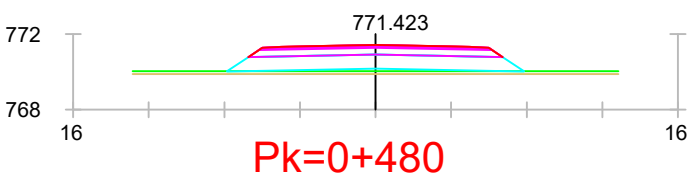
S. FIRME = 6.31 m2.
S. SUELO SEL 1 = 10.96 m2.
S. TERRAPLEN = 18.35 m2.
S. VEGETAL = 2.74 m2.
S. ZA = 4.52 m2.
S. AC22BASEG = 0.86 m2.
S. AC22BINS = 0.60 m2.
S. BBTM11B = 0.33 m2.



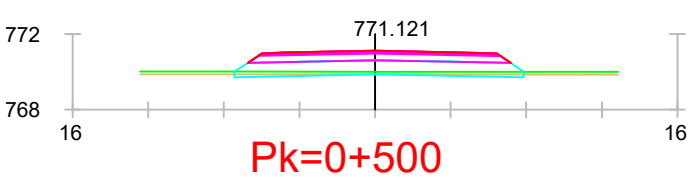
S. FIRME = 6.31 m2.
S. SUELO SEL 1 = 10.96 m2.
S. TERRAPLEN = 12.98 m2.
S. VEGETAL = 2.61 m2.
S. ZA = 4.52 m2.
S. AC22BASEG = 0.86 m2.
S. AC22BINS = 0.60 m2.
S. BBTM11B = 0.33 m2.



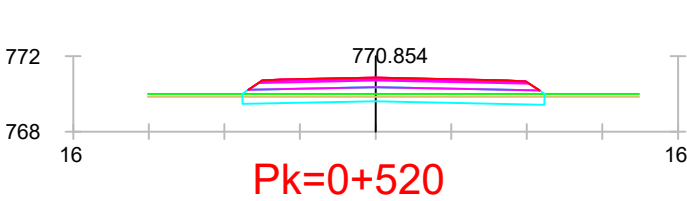
S. FIRME = 6.31 m2.
S. SUELO SEL 1 = 10.96 m2.
S. TERRAPLEN = 7.99 m2.
S. VEGETAL = 2.49 m2.
S. ZA = 4.52 m2.
S. AC22BASEG = 0.86 m2.
S. AC22BINS = 0.60 m2.
S. BBTM11B = 0.33 m2.



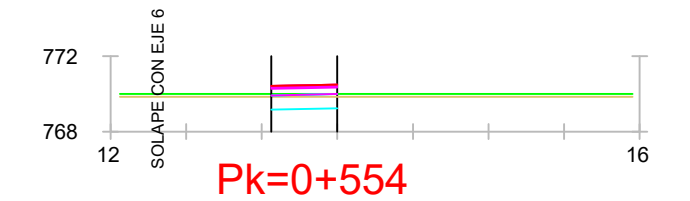
S. FIRME = 6.31 m2.
S. SUELO SEL 1 = 10.96 m2.
S. TERRAPLEN = 3.25 m2.
S. VEGETAL = 2.36 m2.
S. ZA = 4.52 m2.
S. AC22BASEG = 0.86 m2.
S. AC22BINS = 0.60 m2.
S. BBTM11B = 0.33 m2.



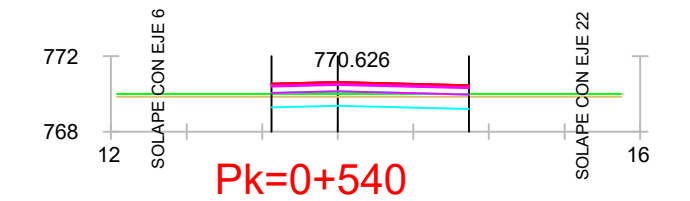
S. FIRME = 6.54 m2.
S. D TIERRA = 1.05 m2.
S. SUELO SEL 1 = 11.16 m2.
S. TERRAPLEN = 0.00 m2.
S. VEGETAL = 2.30 m2.
S. ZA = 4.68 m2.
S. AC22BASEG = 0.89 m2.
S. AC22BINS = 0.63 m2.
S. BBTM11B = 0.34 m2.



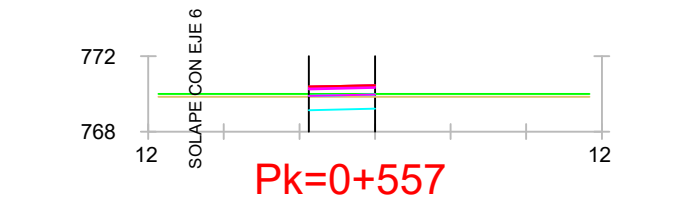
S. FIRME = 7.29 m2.
S. D TIERRA = 5.23 m2.
S. SUELO SEL 1 = 11.94 m2.
S. VEGETAL = 2.40 m2.
S. ZA = 5.20 m2.
S. AC22BASEG = 1.00 m2.
S. AC22BINS = 0.70 m2.
S. BBTM11B = 0.39 m2.



S. FIRME = 1.75 m2.
S. D TIERRA = 2.27 m2.
S. SUELO SEL 1 = 2.63 m2.
S. VEGETAL = 0.53 m2.
S. ZA = 1.22 m2.
S. AC22BASEG = 0.25 m2.
S. AC22BINS = 0.17 m2.
S. BBTM11B = 0.11 m2.



S. FIRME = 5.22 m2.
S. D TIERRA = 5.70 m2.
S. SUELO SEL 1 = 7.84 m2.
S. VEGETAL = 1.57 m2.
S. ZA = 3.66 m2.
S. AC22BASEG = 0.73 m2.
S. AC22BINS = 0.52 m2.
S. BBTM11B = 0.31 m2.



S. FIRME = 1.75 m2.
S. D TIERRA = 2.36 m2.
S. SUELO SEL 1 = 2.63 m2.
S. VEGETAL = 0.53 m2.
S. ZA = 1.23 m2.
S. AC22BASEG = 0.24 m2.
S. AC22BINS = 0.18 m2.
S. BBTM11B = 0.10 m2.