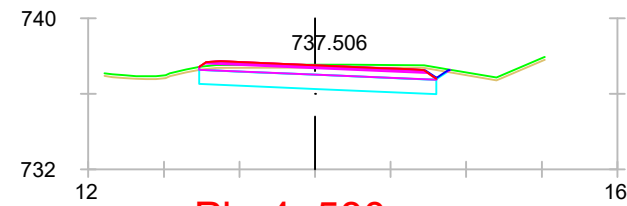




## EJE 2

**Pk=4+580**

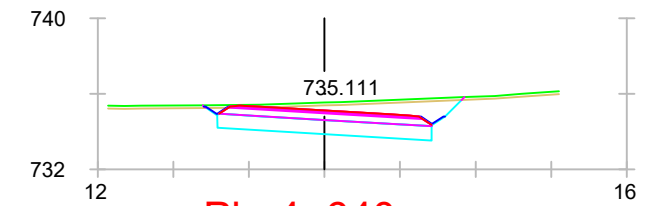
S. FIRME = 6.00 m2. S. VEGETAL = 1.98 m2.  
REVES CUNETAS = 0.08 m2. S. ZA = 4.30 m2.  
S. D TIERRA = 14.23 m2. S. AC22BASEG = 0.82 m2.  
S. SUELO SEL 1 = 9.41 m2. S. AC22BINS = 0.57 m2.  
S. BBTM11B = 0.32 m2.

**Pk=4+600**

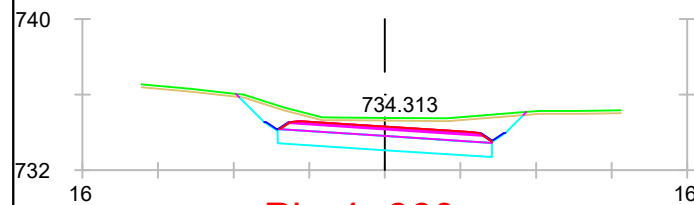
S. FIRME = 5.82 m2. S. VEGETAL = 2.02 m2.  
S. REVES CUNETAS = 0.08 m2. S. ZA = 4.17 m2.  
S. D TIERRA = 10.86 m2. S. AC22BASEG = 0.79 m2.  
S. SUELO SEL 1 = 9.53 m2. S. AC22BINS = 0.54 m2.  
S. BBTM11B = 0.31 m2.

**Pk=4+620**

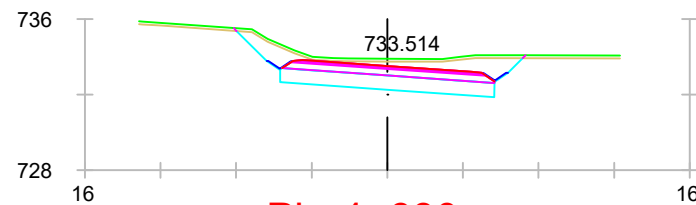
S. FIRME = 5.62 m2. S. VEGETAL = 2.03 m2.  
S. REVES CUNETAS = 0.14 m2. S. ZA = 4.03 m2.  
S. D TIERRA = 17.03 m2. S. AC22BASEG = 0.76 m2.  
S. SUELO SEL 1 = 9.03 m2. S. AC22BINS = 0.52 m2.  
S. BBTM11B = 0.30 m2.

**Pk=4+640**


S. FIRME = 5.28 m2. S. VEGETAL = 2.05 m2.  
S. REVES CUNETAS = 0.15 m2. S. ZA = 3.79 m2.  
S. D TIERRA = 18.59 m2. S. AC22BASEG = 0.71 m2.  
S. SUELO SEL 1 = 8.50 m2. S. AC22BINS = 0.50 m2.  
S. BBTM11B = 0.28 m2.

**Pk=4+660**

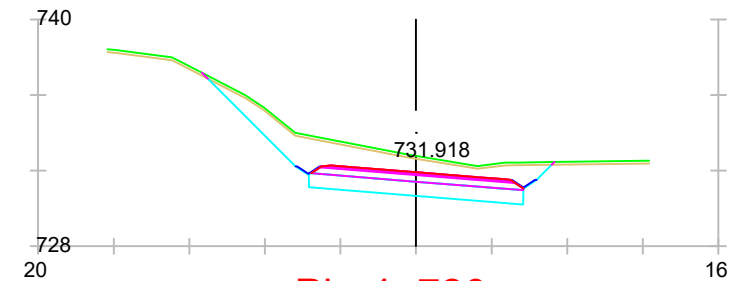
S. FIRME = 5.28 m2. S. VEGETAL = 2.28 m2.  
S. REVES CUNETAS = 0.15 m2. S. ZA = 3.79 m2.  
S. D TIERRA = 21.25 m2. S. AC22BASEG = 0.71 m2.  
S. SUELO SEL 1 = 8.50 m2. S. AC22BINS = 0.49 m2.  
S. BBTM11B = 0.28 m2.

**Pk=4+680**

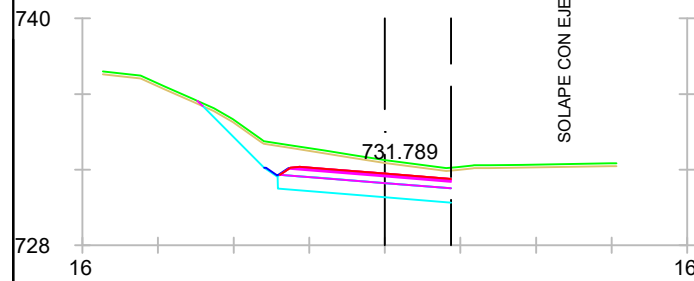
S. FIRME = 5.28 m2. S. VEGETAL = 2.29 m2.  
S. REVES CUNETAS = 0.15 m2. S. ZA = 3.79 m2.  
S. D TIERRA = 20.87 m2. S. AC22BASEG = 0.71 m2.  
S. SUELO SEL 1 = 8.50 m2. S. AC22BINS = 0.49 m2.  
S. BBTM11B = 0.28 m2.

**Pk=4+700**

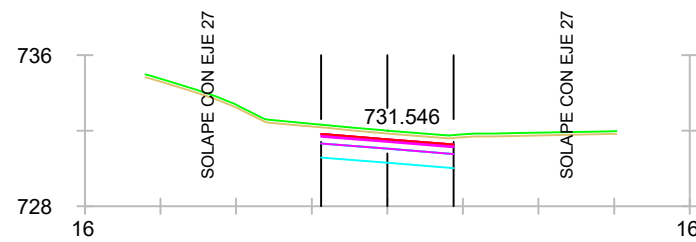
S. FIRME = 5.28 m2. S. VEGETAL = 2.82 m2.  
S. REVES CUNETAS = 0.15 m2. S. ZA = 3.79 m2.  
S. D TIERRA = 29.49 m2. S. AC22BASEG = 0.71 m2.  
S. SUELO SEL 1 = 8.50 m2. S. AC22BINS = 0.49 m2.  
S. BBTM11B = 0.28 m2.

**Pk=4+720**

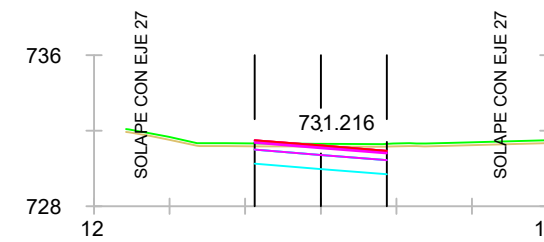
S. FIRME = 5.28 m2. S. VEGETAL = 2.76 m2.  
S. REVES CUNETAS = 0.15 m2. S. ZA = 3.79 m2.  
S. D TIERRA = 30.26 m2. S. AC22BASEG = 0.71 m2.  
S. SUELO SEL 1 = 8.50 m2. S. AC22BINS = 0.49 m2.  
S. BBTM11B = 0.29 m2.

**Pk=4+723.227**


S. FIRME = 4.34 m2. S. VEGETAL = 1.99 m2.  
S. REVES CUNETAS = 0.08 m2. S. ZA = 3.08 m2.  
S. D TIERRA = 20.91 m2. S. AC22BASEG = 0.60 m2.  
S. SUELO SEL 1 = 6.87 m2. S. AC22BINS = 0.41 m2.  
S. BBTM11B = 0.24 m2.

**Pk=4+729.326**

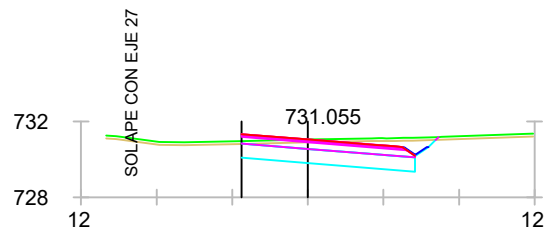
S. FIRME = 3.50 m2. S. ZA = 2.45 m2.  
S. D TIERRA = 10.94 m2. S. AC22BASEG = 0.49 m2.  
S. SUELO SEL 1 = 5.25 m2. S. AC22BINS = 0.35 m2.  
S. VEGETAL = 1.05 m2. S. BBTM11B = 0.21 m2.

**Pk=4+737.584**


S. FIRME = 3.50 m2. S. ZA = 2.45 m2.  
S. D TIERRA = 8.33 m2. S. AC22BASEG = 0.49 m2.  
S. SUELO SEL 1 = 5.25 m2. S. AC22BINS = 0.35 m2.  
S. VEGETAL = 1.05 m2. S. BBTM11B = 0.21 m2.

**Pk=4+740**

S. FIRME = 4.44 m2. S. VEGETAL = 1.54 m2.  
S. REVES CUNETAS = 0.08 m2. S. ZA = 3.15 m2.  
S. D TIERRA = 11.31 m2. S. AC22BASEG = 0.61 m2.  
S. SUELO SEL 1 = 6.88 m2. S. AC22BINS = 0.43 m2.  
S. BBTM11B = 0.25 m2.

**Pk=4+741.618**

S. FIRME = 4.44 m2. S. VEGETAL = 1.55 m2.  
S. REVES CUNETAS = 0.08 m2. S. ZA = 3.15 m2.  
S. D TIERRA = 11.48 m2. S. AC22BASEG = 0.61 m2.  
S. SUELO SEL 1 = 6.88 m2. S. AC22BINS = 0.43 m2.  
S. BBTM11B = 0.25 m2.

**Pk=4+742.146**

S. FIRME = 5.28 m2. S. VEGETAL = 1.88 m2.  
S. REVES CUNETAS = 0.08 m2. S. ZA = 3.79 m2.  
S. D TIERRA = 12.89 m2. S. AC22BASEG = 0.71 m2.  
S. SUELO SEL 1 = 8.49 m2. S. AC22BINS = 0.49 m2.  
S. BBTM11B = 0.29 m2.