
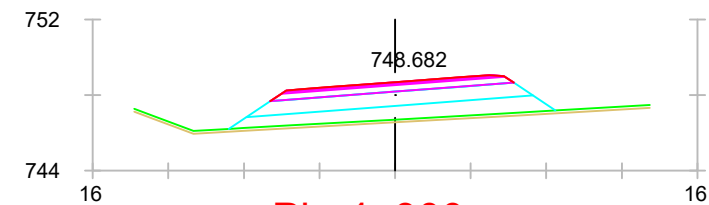
**Pk=4+260**


S. FIRME = 6.02 m2. S. ZA = 4.32 m2.  
 S. SUELO SEL 1 = 10.51 m2. S. AC22BASEG = 0.82 m2.  
 S. TERRAPLEN = 17.69 m2. S. AC22BINS = 0.56 m2.  
 S. VEGETAL = 2.69 m2. S. BBTM11B = 0.33 m2.

**Pk=4+280**

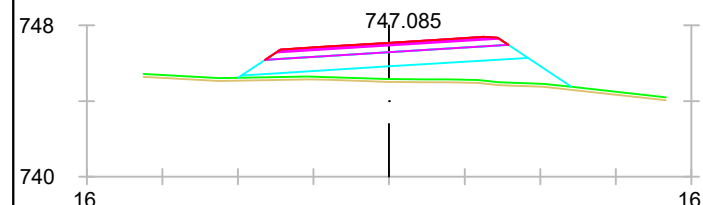
S. FIRME = 6.02 m2. S. ZA = 4.32 m2.  
 S. SUELO SEL 1 = 10.51 m2. S. AC22BASEG = 0.82 m2.  
 S. TERRAPLEN = 14.70 m2. S. AC22BINS = 0.56 m2.  
 S. VEGETAL = 2.55 m2. S. BBTM11B = 0.33 m2.

**Pk=4+300**

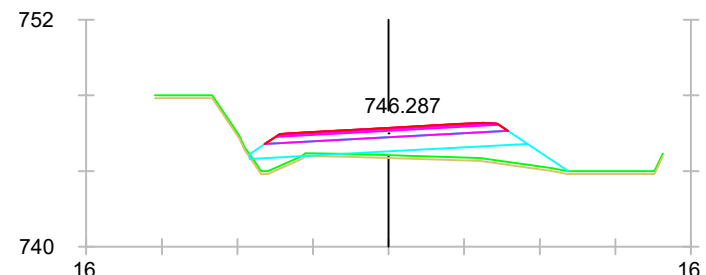
S. FIRME = 6.03 m2. S. ZA = 4.32 m2.  
 S. SUELO SEL 1 = 10.51 m2. S. AC22BASEG = 0.82 m2.  
 S. TERRAPLEN = 14.27 m2. S. AC22BINS = 0.56 m2.  
 S. VEGETAL = 2.59 m2. S. BBTM11B = 0.33 m2.

**Pk=4+320**

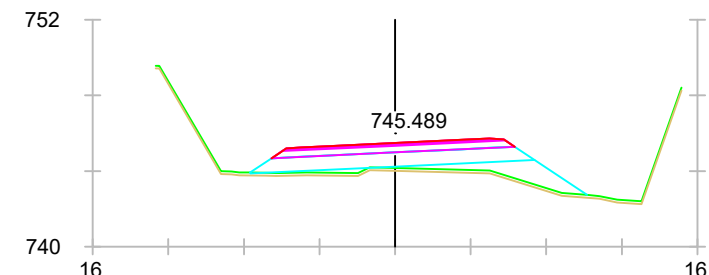
S. FIRME = 6.03 m2. S. ZA = 4.32 m2.  
 S. SUELO SEL 1 = 10.51 m2. S. AC22BASEG = 0.82 m2.  
 S. TERRAPLEN = 7.92 m2. S. AC22BINS = 0.56 m2.  
 S. VEGETAL = 2.42 m2. S. BBTM11B = 0.33 m2.

**Pk=4+340**

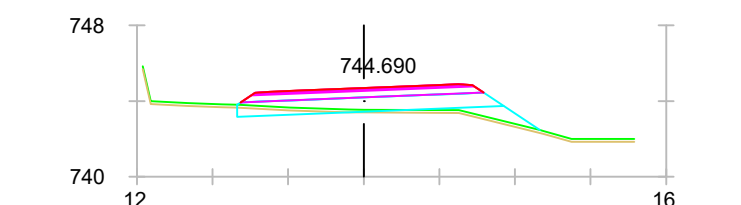
S. FIRME = 6.03 m2. S. ZA = 4.32 m2.  
 S. SUELO SEL 1 = 10.51 m2. S. AC22BASEG = 0.82 m2.  
 S. TERRAPLEN = 13.94 m2. S. AC22BINS = 0.56 m2.  
 S. VEGETAL = 2.65 m2. S. BBTM11B = 0.33 m2.

**Pk=4+360**

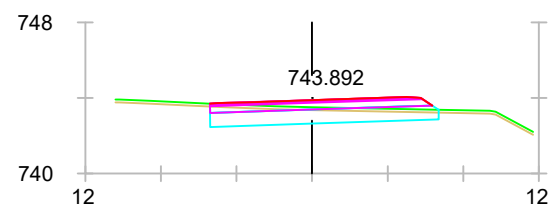
S. FIRME = 6.03 m2. S. VEGETAL = 2.53 m2.  
 S. D TIERRA = 0.00 m2. S. ZA = 4.32 m2.  
 S. SUELO SEL 1 = 10.45 m2. S. AC22BASEG = 0.82 m2.  
 S. TERRAPLEN = 8.90 m2. S. AC22BINS = 0.56 m2.  
 S. BBTM11B = 0.32 m2.

**Pk=4+380**

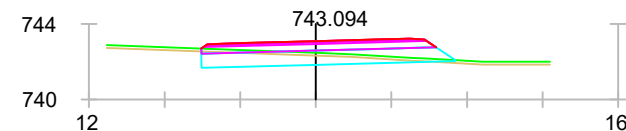
S. FIRME = 6.02 m2. S. ZA = 4.32 m2.  
 S. SUELO SEL 1 = 10.49 m2. S. AC22BASEG = 0.82 m2.  
 S. TERRAPLEN = 8.74 m2. S. AC22BINS = 0.56 m2.  
 S. VEGETAL = 2.67 m2. S. BBTM11B = 0.32 m2.

**Pk=4+400**

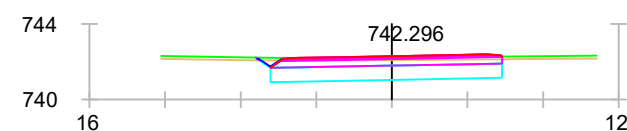
S. FIRME = 6.02 m2. S. VEGETAL = 2.40 m2.  
 S. D TIERRA = 1.33 m2. S. ZA = 4.32 m2.  
 S. SUELO SEL 1 = 10.17 m2. S. AC22BASEG = 0.82 m2.  
 S. TERRAPLEN = 3.35 m2. S. AC22BINS = 0.57 m2.  
 S. BBTM11B = 0.32 m2.

**Pk=4+420**

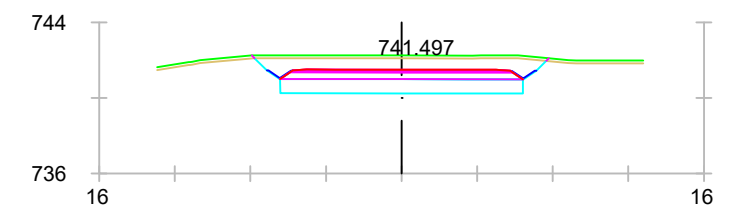
S. FIRME = 5.68 m2. S. ZA = 4.03 m2.  
 S. D TIERRA = 8.43 m2. S. AC22BASEG = 0.78 m2.  
 S. SUELO SEL 1 = 9.03 m2. S. AC22BINS = 0.55 m2.  
 S. VEGETAL = 1.82 m2. S. BBTM11B = 0.31 m2.

**Pk=4+440**

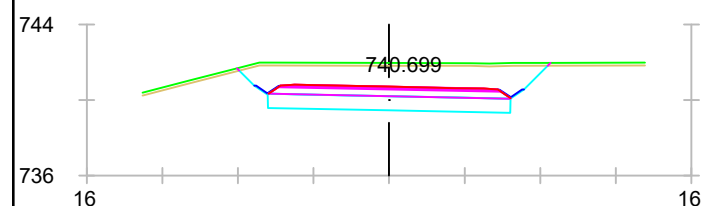
S. FIRME = 5.96 m2. S. VEGETAL = 2.02 m2.  
 S. D TIERRA = 5.62 m2. S. ZA = 4.26 m2.  
 S. SUELO SEL 1 = 9.73 m2. S. AC22BASEG = 0.82 m2.  
 S. TERRAPLEN = 0.06 m2. S. AC22BINS = 0.57 m2.  
 S. BBTM11B = 0.32 m2.

**Pk=4+460**

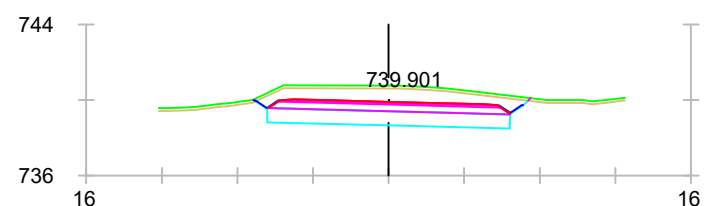
S. FIRME = 5.91 m2. S. VEGETAL = 1.94 m2.  
 S. REVES CUNETA = 0.08 m2. S. ZA = 4.21 m2.  
 S. D TIERRA = 12.93 m2. S. AC22BASEG = 0.82 m2.  
 S. SUELO SEL 1 = 9.19 m2. S. AC22BINS = 0.57 m2.  
 S. BBTM11B = 0.32 m2.

**Pk=4+480**

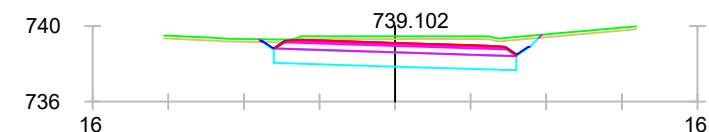
S. FIRME = 6.02 m2. S. VEGETAL = 2.34 m2.  
 S. REVES CUNETA = 0.15 m2. S. ZA = 4.31 m2.  
 S. D TIERRA = 25.39 m2. S. AC22BASEG = 0.82 m2.  
 S. SUELO SEL 1 = 9.63 m2. S. AC22BINS = 0.57 m2.  
 S. BBTM11B = 0.31 m2.

**Pk=4+500**

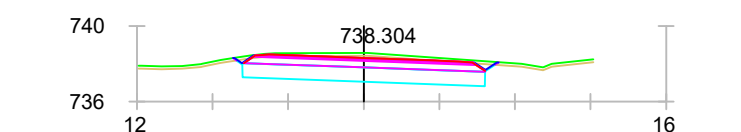
S. FIRME = 6.02 m2. S. VEGETAL = 2.47 m2.  
 S. REVES CUNETA = 0.15 m2. S. ZA = 4.31 m2.  
 S. D TIERRA = 33.51 m2. S. AC22BASEG = 0.82 m2.  
 S. SUELO SEL 1 = 9.63 m2. S. AC22BINS = 0.57 m2.  
 S. BBTM11B = 0.32 m2.

**Pk=4+520**

S. FIRME = 6.02 m2. S. VEGETAL = 2.18 m2.  
 S. REVES CUNETA = 0.15 m2. S. ZA = 4.31 m2.  
 S. D TIERRA = 24.33 m2. S. AC22BASEG = 0.82 m2.  
 S. SUELO SEL 1 = 9.63 m2. S. AC22BINS = 0.57 m2.  
 S. BBTM11B = 0.32 m2.

**Pk=4+540**

S. FIRME = 6.02 m2. S. VEGETAL = 2.22 m2.  
 S. REVES CUNETA = 0.15 m2. S. ZA = 4.31 m2.  
 S. D TIERRA = 19.02 m2. S. AC22BASEG = 0.82 m2.  
 S. SUELO SEL 1 = 9.63 m2. S. AC22BINS = 0.57 m2.  
 S. BBTM11B = 0.32 m2.

**Pk=4+560**

S. FIRME = 6.02 m2. S. VEGETAL = 2.08 m2.  
 S. REVES CUNETA = 0.14 m2. S. ZA = 4.31 m2.  
 S. D TIERRA = 16.11 m2. S. AC22BASEG = 0.82 m2.  
 S. SUELO SEL 1 = 9.63 m2. S. AC22BINS = 0.57 m2.  
 S. BBTM11B = 0.32 m2.