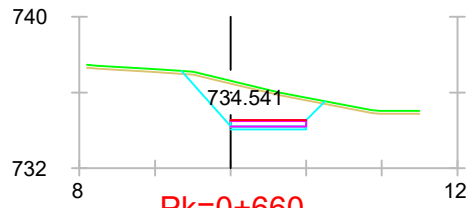
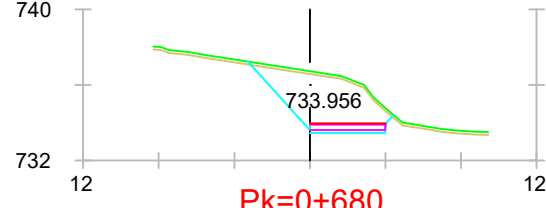


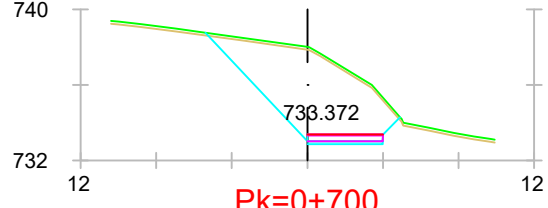
S. FIRME = 1.40 m2.
S. D TIERRA = 6.13 m2.
S. SUELO SEL 1 = 0.60 m2.
S. TERRAPLEN = 0.02 m2.
S. VEGETAL = 0.90 m2.
S. ZA = 1.20 m2.
S. Aglomerado = 0.12 m2.
S. Microaglomerado = 0.08 m2.



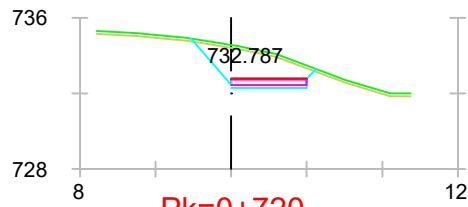
S. FIRME = 1.40 m2.
S. D TIERRA = 11.18 m2.
S. SUELO SEL 1 = 0.60 m2.
S. TERRAPLEN = 0.02 m2.
S. VEGETAL = 1.14 m2.
S. ZA = 1.20 m2.
S. Aglomerado = 0.12 m2.
S. Microaglomerado = 0.08 m2.



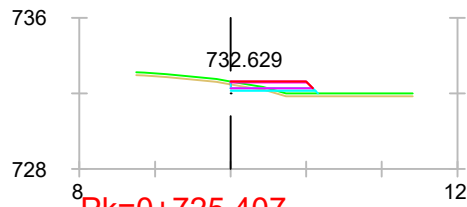
S. FIRME = 1.40 m2.
S. D TIERRA = 14.82 m2.
S. SUELO SEL 1 = 0.60 m2.
S. TERRAPLEN = 0.02 m2.
S. VEGETAL = 1.16 m2.
S. ZA = 1.20 m2.
S. Aglomerado = 0.12 m2.
S. Microaglomerado = 0.08 m2.



S. FIRME = 1.40 m2.
S. D TIERRA = 28.67 m2.
S. SUELO SEL 1 = 0.60 m2.
S. TERRAPLEN = 0.02 m2.
S. VEGETAL = 1.54 m2.
S. ZA = 1.20 m2.
S. Aglomerado = 0.12 m2.
S. Microaglomerado = 0.08 m2.



S. FIRME = 1.40 m2.
S. D TIERRA = 8.71 m2.
S. SUELO SEL 1 = 0.60 m2.
S. TERRAPLEN = 0.02 m2.
S. VEGETAL = 0.99 m2.
S. ZA = 1.20 m2.
S. Aglomerado = 0.12 m2.
S. Microaglomerado = 0.08 m2.



S. FIRME = 1.46 m2.
S. D TIERRA = 0.36 m2.
S. SUELO SEL 1 = 0.66 m2.
S. TERRAPLEN = 0.60 m2.
S. VEGETAL = 0.69 m2.
S. ZA = 1.26 m2.
S. Aglomerado = 0.12 m2.
S. Microaglomerado = 0.08 m2.