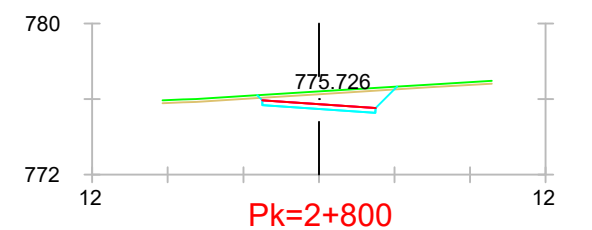
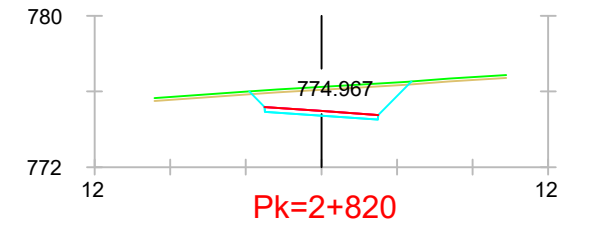


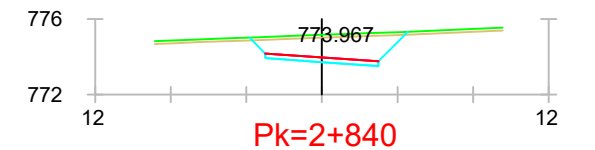
S. FIRME = 1.53 m2.
S. D TIERRA = 0.57 m2.
S. TERRAPLEN = 0.41 m2.
S. VEGETAL = 0.99 m2.
S. ZA = 1.53 m2.



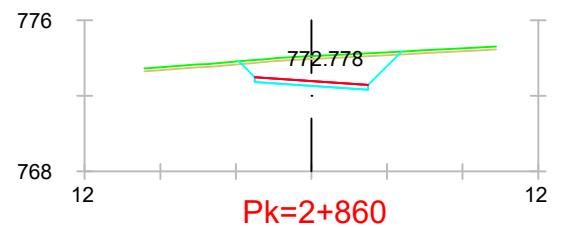
S. FIRME = 1.50 m2.
S. D TIERRA = 5.14 m2.
S. TERRAPLEN = 0.02 m2.
S. VEGETAL = 1.11 m2.
S. ZA = 1.50 m2.



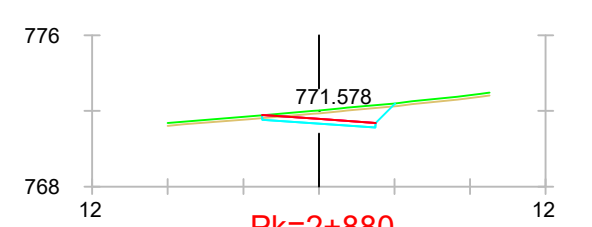
S. FIRME = 1.50 m2.
S. D TIERRA = 9.72 m2.
S. TERRAPLEN = 0.02 m2.
S. VEGETAL = 1.29 m2.
S. ZA = 1.50 m2.



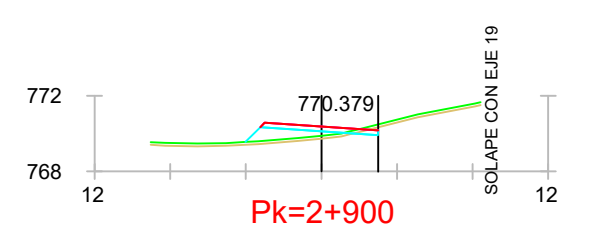
S. FIRME = 1.50 m2.
S. D TIERRA = 8.92 m2.
S. TERRAPLEN = 0.02 m2.
S. VEGETAL = 1.26 m2.
S. ZA = 1.50 m2.



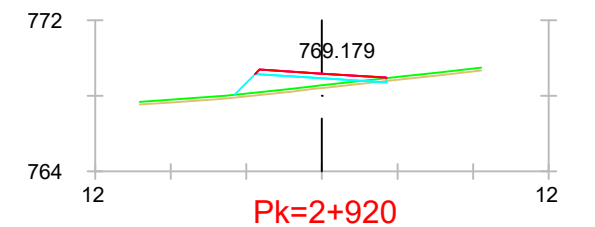
S. FIRME = 1.50 m2.
S. D TIERRA = 9.99 m2.
S. TERRAPLEN = 0.02 m2.
S. VEGETAL = 1.29 m2.
S. ZA = 1.50 m2.



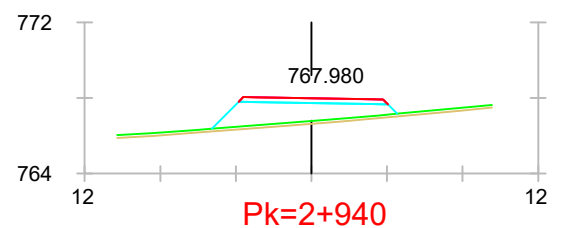
S. FIRME = 1.50 m2.
S. D TIERRA = 3.69 m2.
S. TERRAPLEN = 0.01 m2.
S. VEGETAL = 1.06 m2.
S. ZA = 1.50 m2.



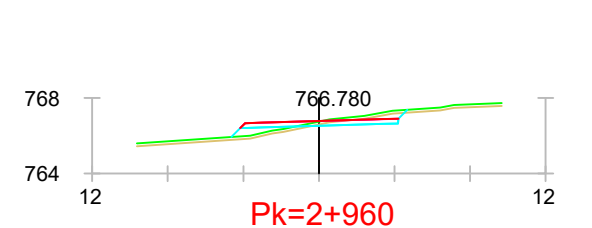
S. FIRME = 1.53 m2.
S. D TIERRA = 0.27 m2.
S. TERRAPLEN = 2.91 m2.
S. VEGETAL = 1.05 m2.
S. ZA = 1.53 m2.



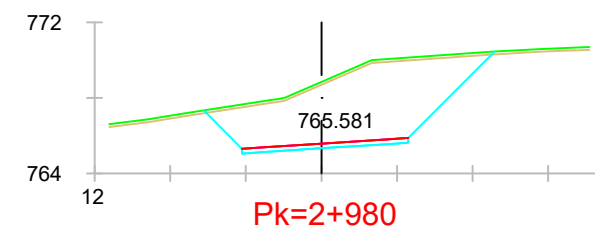
S. FIRME = 1.71 m2.
S. D TIERRA = 0.02 m2.
S. TERRAPLEN = 4.41 m2.
S. VEGETAL = 1.21 m2.
S. ZA = 1.71 m2.



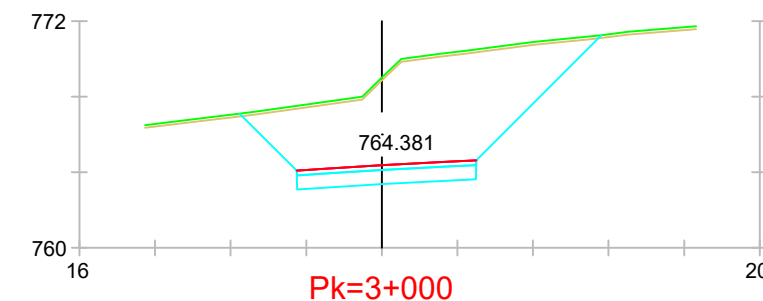
S. FIRME = 1.91 m2.
S. TERRAPLEN = 9.96 m2.
S. VEGETAL = 1.47 m2.
S. ZA = 1.91 m2.



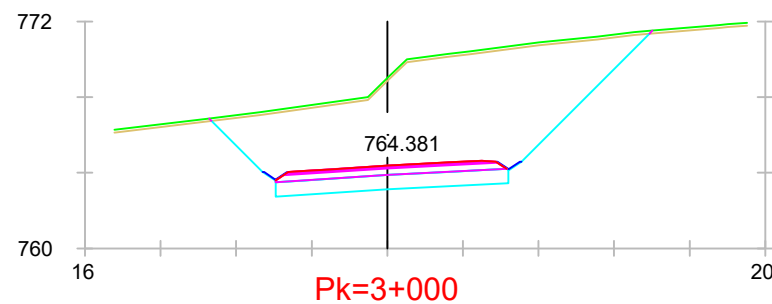
S. FIRME = 2.06 m2.
S. D TIERRA = 1.32 m2.
S. TERRAPLEN = 1.42 m2.
S. VEGETAL = 1.40 m2.
S. ZA = 2.06 m2.



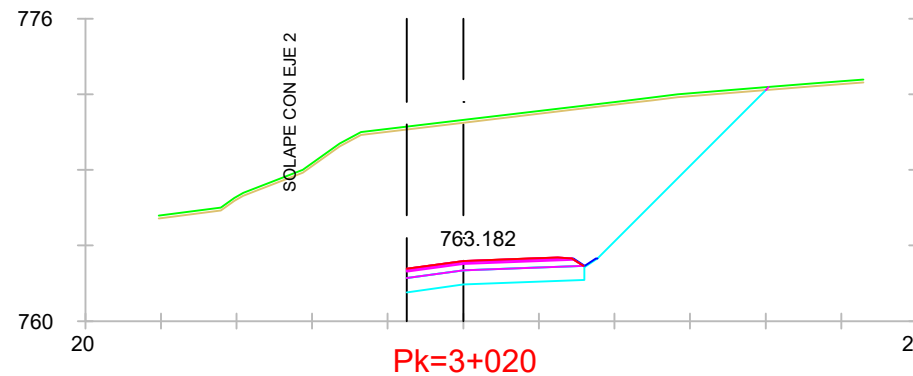
S. FIRME = 2.20 m2.
S. D TIERRA = 41.46 m2.
S. TERRAPLEN = 0.02 m2.
S. VEGETAL = 2.31 m2.
S. ZA = 2.20 m2.



S. FIRME = 2.37 m2.
S. D TIERRA = 75.97 m2.
S. SUELO SEL 1 = 7.12 m2.
S. TERRAPLEN = 0.02 m2.
S. VEGETAL = 2.87 m2.
S. ZA = 2.37 m2.



S. FIRME = 5.78 m2.
S. REVES CUNETA = 0.12 m2.
S. D TIERRA = 102.38 m2.
S. SUELO SEL 1 = 9.23 m2.
S. VEGETAL = 3.50 m2.
S. ZA = 4.15 m2.
S. AC22BASEG = 0.79 m2.
S. AC22BINS = 0.54 m2.
S. BBTM11B = 0.31 m2.



S. FIRME = 4.47 m2.
S. REVES CUNETA = 0.06 m2.
S. D TIERRA = 124.03 m2.
S. SUELO SEL 1 = 7.05 m2.
S. VEGETAL = 2.86 m2.
S. ZA = 3.19 m2.
S. AC22BASEG = 0.62 m2.
S. AC22BINS = 0.43 m2.
S. BBTM11B = 0.24 m2.