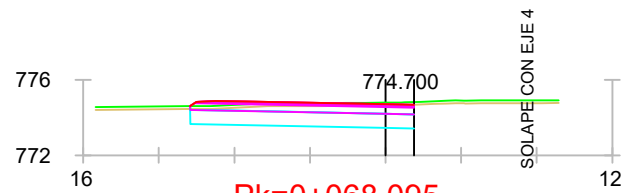
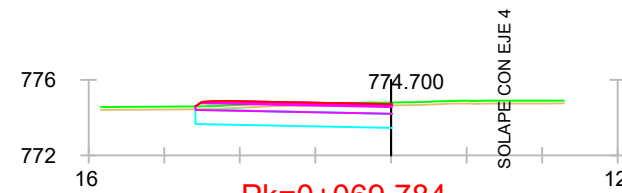


EJE 5



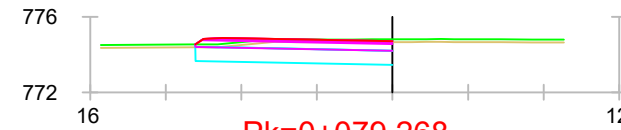
Pk=0+068.095

S. FIRME = 5.82 m2. S. ZA = 4.13 m2.
S. D TIERRA = 12.39 m2. S. AC22BASEG = 0.81 m2.
S. SUELO SEL 1 = 8.88 m2. S. AC22BINS = 0.56 m2.
S. VEGETAL = 1.78 m2. S. BBTM11B = 0.32 m2.



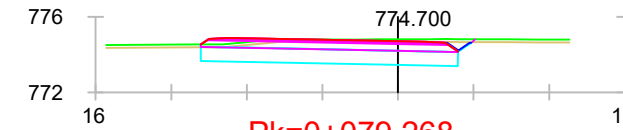
Pk=0+069.784

S. FIRME = 5.07 m2. S. ZA = 3.60 m2.
S. D TIERRA = 10.60 m2. S. AC22BASEG = 0.70 m2.
S. SUELO SEL 1 = 7.76 m2. S. AC22BINS = 0.49 m2.
S. VEGETAL = 1.55 m2. S. BBTM11B = 0.28 m2.



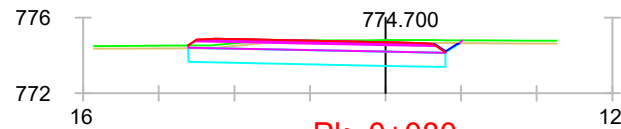
Pk=0+079.268

S. FIRME = 5.09 m2. S. ZA = 3.62 m2.
S. D TIERRA = 10.79 m2. S. AC22BASEG = 0.70 m2.
S. SUELO SEL 1 = 7.83 m2. S. AC22BINS = 0.49 m2.
S. VEGETAL = 1.57 m2. S. BBTM11B = 0.28 m2.



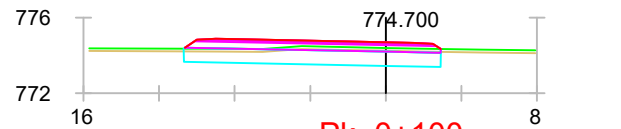
Pk=0+079.268

S. FIRME = 6.49 m2. S. VEGETAL = 2.17 m2.
S. REVES CUNETA = 0.08 m2. S. ZA = 4.65 m2.
S. D TIERRA = 14.94 m2. S. AC22BASEG = 0.89 m2.
S. SUELO SEL 1 = 10.20 m2. S. AC22BINS = 0.62 m2.
S. BBTM11B = 0.34 m2.



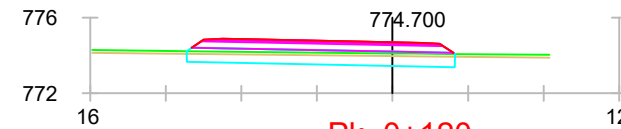
Pk=0+080

S. FIRME = 6.49 m2. S. VEGETAL = 2.17 m2.
S. REVES CUNETA = 0.08 m2. S. ZA = 4.65 m2.
S. D TIERRA = 14.95 m2. S. AC22BASEG = 0.89 m2.
S. SUELO SEL 1 = 10.21 m2. S. AC22BINS = 0.62 m2.
S. BBTM11B = 0.34 m2.



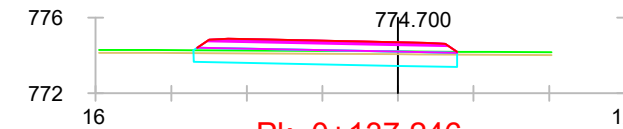
Pk=0+100

S. FIRME = 6.47 m2. S. ZA = 4.63 m2.
S. D TIERRA = 9.80 m2. S. AC22BASEG = 0.89 m2.
S. SUELO SEL 1 = 10.20 m2. S. AC22BINS = 0.62 m2.
S. VEGETAL = 2.04 m2. S. BBTM11B = 0.34 m2.



Pk=0+120

S. FIRME = 6.51 m2. S. ZA = 4.66 m2.
S. D TIERRA = 6.79 m2. S. AC22BASEG = 0.89 m2.
S. SUELO SEL 1 = 10.62 m2. S. AC22BINS = 0.62 m2.
S. VEGETAL = 2.13 m2. S. BBTM11B = 0.34 m2.



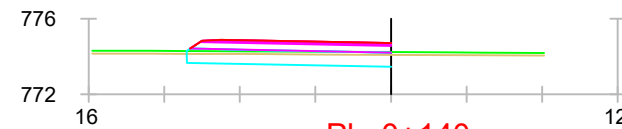
Pk=0+137.246

S. FIRME = 6.50 m2. S. ZA = 4.66 m2.
S. D TIERRA = 7.87 m2. S. AC22BASEG = 0.89 m2.
S. SUELO SEL 1 = 10.45 m2. S. AC22BINS = 0.62 m2.
S. VEGETAL = 2.09 m2. S. BBTM11B = 0.34 m2.



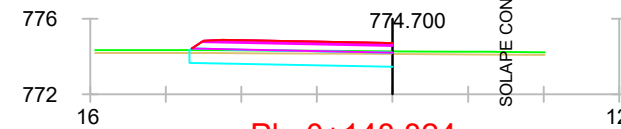
Pk=0+137.246

S. FIRME = 5.10 m2. S. ZA = 3.63 m2.
S. D TIERRA = 5.87 m2. S. AC22BASEG = 0.70 m2.
S. SUELO SEL 1 = 8.10 m2. S. AC22BINS = 0.49 m2.
S. VEGETAL = 1.62 m2. S. BBTM11B = 0.28 m2.



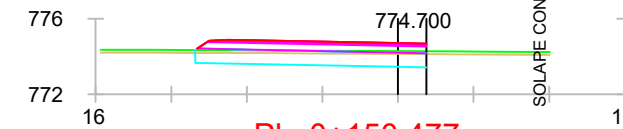
Pk=0+140

S. FIRME = 5.10 m2. S. ZA = 3.63 m2.
S. D TIERRA = 6.01 m2. S. AC22BASEG = 0.70 m2.
S. SUELO SEL 1 = 8.09 m2. S. AC22BINS = 0.49 m2.
S. VEGETAL = 1.62 m2. S. BBTM11B = 0.28 m2.



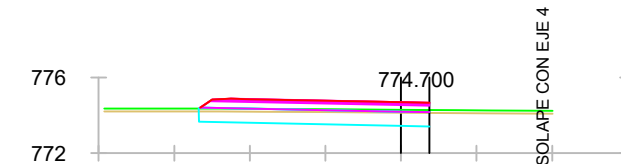
Pk=0+148.824

S. FIRME = 5.10 m2. S. ZA = 3.63 m2.
S. D TIERRA = 6.43 m2. S. AC22BASEG = 0.70 m2.
S. SUELO SEL 1 = 8.05 m2. S. AC22BINS = 0.49 m2.
S. VEGETAL = 1.61 m2. S. BBTM11B = 0.28 m2.



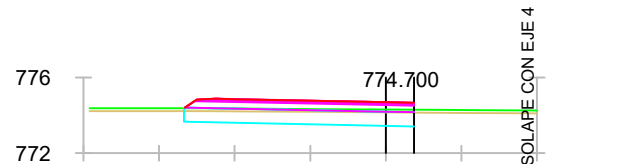
Pk=0+150.477

S. FIRME = 5.85 m2. S. ZA = 4.16 m2.
S. D TIERRA = 7.54 m2. S. AC22BASEG = 0.81 m2.
S. SUELO SEL 1 = 9.17 m2. S. AC22BINS = 0.56 m2.
S. VEGETAL = 1.84 m2. S. BBTM11B = 0.32 m2.



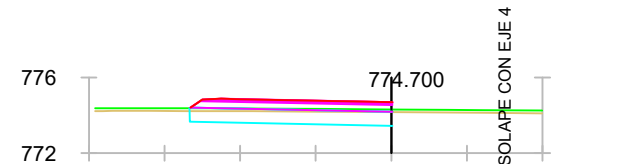
Pk=0+154.276

S. FIRME = 5.85 m2. S. ZA = 4.16 m2.
S. D TIERRA = 7.75 m2. S. AC22BASEG = 0.81 m2.
S. SUELO SEL 1 = 9.15 m2. S. AC22BINS = 0.56 m2.
S. VEGETAL = 1.83 m2. S. BBTM11B = 0.32 m2.



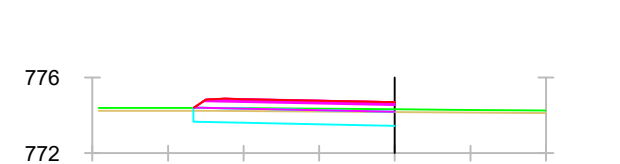
Pk=0+157.180

S. FIRME = 5.85 m2. S. ZA = 4.16 m2.
S. D TIERRA = 7.90 m2. S. AC22BASEG = 0.81 m2.
S. SUELO SEL 1 = 9.13 m2. S. AC22BINS = 0.56 m2.
S. VEGETAL = 1.83 m2. S. BBTM11B = 0.32 m2.



Pk=0+158.870

S. FIRME = 5.10 m2. S. ZA = 3.63 m2.
S. D TIERRA = 6.90 m2. S. AC22BASEG = 0.70 m2.
S. SUELO SEL 1 = 8.00 m2. S. AC22BINS = 0.49 m2.
S. VEGETAL = 1.60 m2. S. BBTM11B = 0.28 m2.



Pk=0+160

S. FIRME = 5.10 m2. S. ZA = 3.63 m2.
S. D TIERRA = 6.95 m2. S. AC22BASEG = 0.70 m2.
S. SUELO SEL 1 = 7.99 m2. S. AC22BINS = 0.49 m2.
S. VEGETAL = 1.60 m2. S. BBTM11B = 0.28 m2.