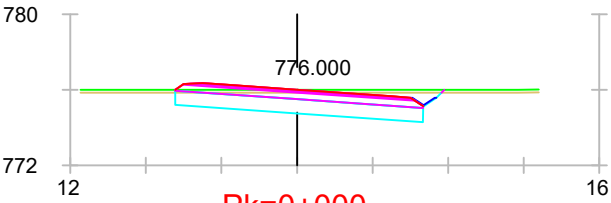
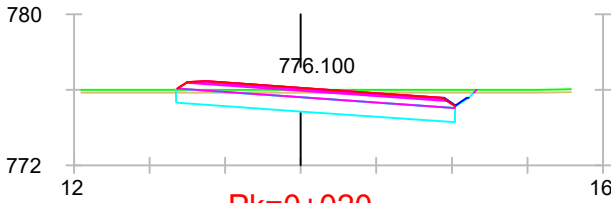


EJE 3



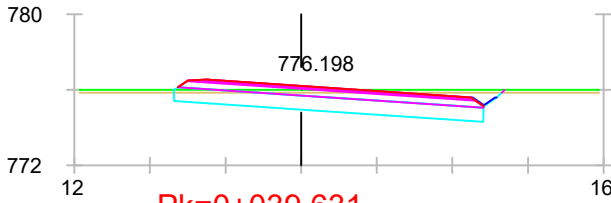
Pk=0+000

S. FIRME = 6.24 m2. S. VEGETAL = 2.13 m2.
S. REVES CUNETAS = 0.08 m2. S. ZA = 4.48 m2.
S. D TIERRA = 14.93 m2. S. AC22BASEG = 0.85 m2.
S. SUELO SEL 1 = 9.84 m2. S. AC22BINS = 0.58 m2.
S. BBTM11B = 0.33 m2.




Pk=0+020

S. FIRME = 6.99 m2. S. VEGETAL = 2.37 m2.
S. REVES CUNETAS = 0.08 m2. S. ZA = 5.01 m2.
S. D TIERRA = 15.98 m2. S. AC22BASEG = 0.95 m2.
S. SUELO SEL 1 = 11.07 m2. S. AC22BINS = 0.65 m2.
S. BBTM11B = 0.38 m2.



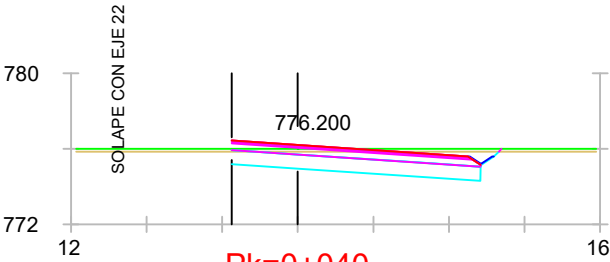
Pk=0+039.631

S. FIRME = 7.73 m2. S. VEGETAL = 2.61 m2.
S. REVES CUNETAS = 0.08 m2. S. ZA = 5.52 m2.
S. D TIERRA = 16.76 m2. S. AC22BASEG = 1.06 m2.
S. SUELO SEL 1 = 12.26 m2. S. AC22BINS = 0.73 m2.
S. BBTM11B = 0.42 m2.




Pk=0+039.631

S. FIRME = 6.44 m2. S. VEGETAL = 2.13 m2.
S. REVES CUNETAS = 0.08 m2. S. ZA = 4.55 m2.
S. D TIERRA = 14.97 m2. S. AC22BASEG = 0.89 m2.
S. SUELO SEL 1 = 9.86 m2. S. AC22BINS = 0.63 m2.
S. BBTM11B = 0.37 m2.




Pk=0+040

S. FIRME = 6.45 m2. S. VEGETAL = 2.13 m2.
S. REVES CUNETAS = 0.08 m2. S. ZA = 4.56 m2.
S. D TIERRA = 14.97 m2. S. AC22BASEG = 0.89 m2.
S. SUELO SEL 1 = 9.88 m2. S. AC22BINS = 0.63 m2.
S. BBTM11B = 0.38 m2.



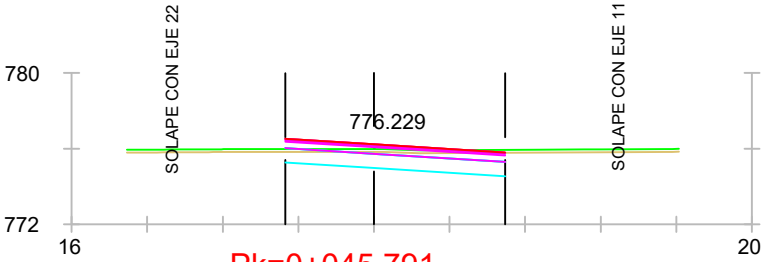
Pk=0+045.541

S. FIRME = 7.06 m2. S. VEGETAL = 2.30 m2.
S. REVES CUNETAS = 0.08 m2. S. ZA = 4.99 m2.
S. D TIERRA = 14.77 m2. S. AC22BASEG = 0.97 m2.
S. SUELO SEL 1 = 10.80 m2. S. AC22BINS = 0.69 m2.
S. BBTM11B = 0.41 m2.



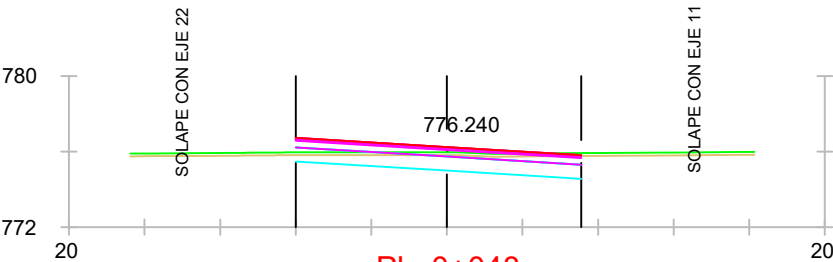
Pk=0+045.791

S. FIRME = 7.26 m2. S. VEGETAL = 2.36 m2.
S. REVES CUNETAS = 0.08 m2. S. ZA = 5.12 m2.
S. D TIERRA = 14.94 m2. S. AC22BASEG = 1.00 m2.
S. SUELO SEL 1 = 11.09 m2. S. AC22BINS = 0.71 m2.
S. BBTM11B = 0.42 m2.



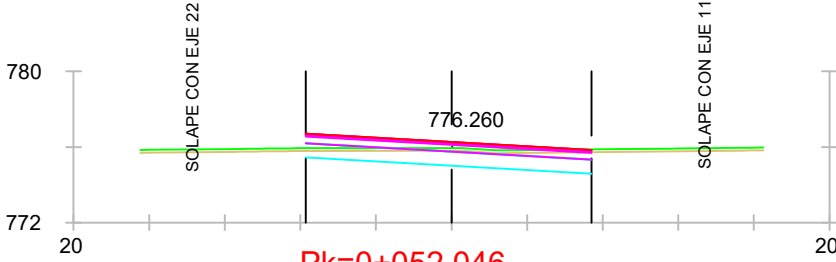
Pk=0+045.791

S. FIRME = 5.81 m2. S. ZA = 4.07 m2.
S. D TIERRA = 10.38 m2. S. AC22BASEG = 0.81 m2.
S. SUELO SEL 1 = 8.72 m2. S. AC22BINS = 0.58 m2.
S. VEGETAL = 1.74 m2. S. BBTM11B = 0.35 m2.



Pk=0+048

S. FIRME = 7.55 m2. S. ZA = 5.29 m2.
S. D TIERRA = 11.66 m2. S. AC22BASEG = 1.06 m2.
S. SUELO SEL 1 = 11.32 m2. S. AC22BINS = 0.76 m2.
S. VEGETAL = 2.27 m2. S. BBTM11B = 0.45 m2.



Pk=0+052.046

S. FIRME = 7.56 m2. S. ZA = 5.29 m2.
S. D TIERRA = 11.16 m2. S. AC22BASEG = 1.06 m2.
S. SUELO SEL 1 = 11.34 m2. S. AC22BINS = 0.76 m2.
S. VEGETAL = 2.27 m2. S. BBTM11B = 0.45 m2.