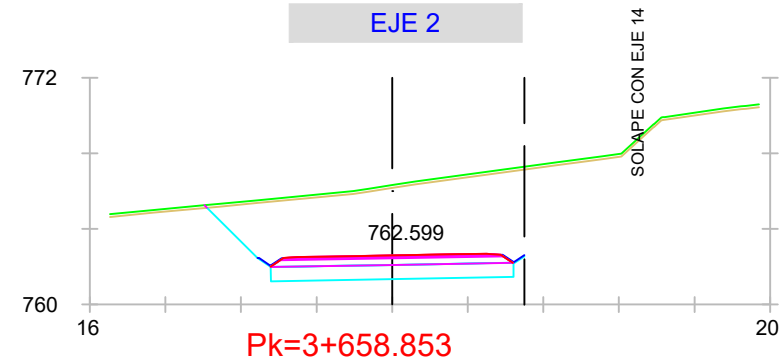
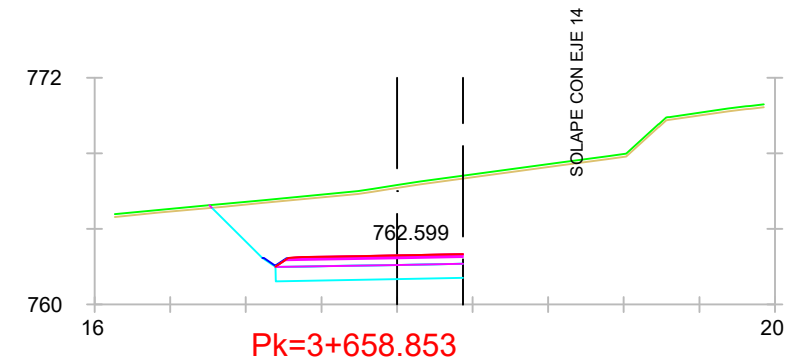


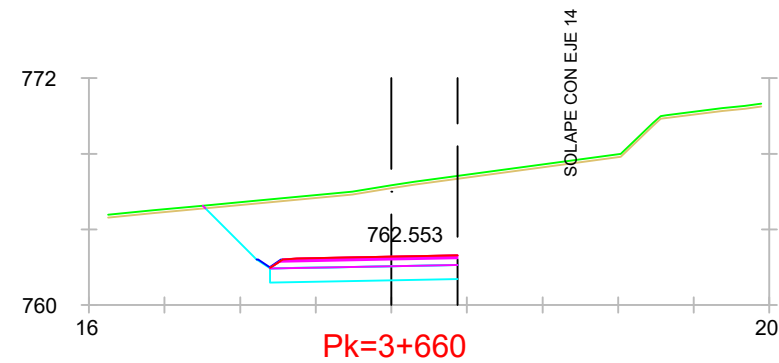
S. FIRME = 6.02 m2. S. VEGETAL = 3.06 m2.
S. REVES CUNETA = 0.15 m2. S. ZA = 4.31 m2.
S. D TIERRA = 63.80 m2. S. AC22BASEG = 0.82 m2.
S. SUELO SEL 1 = 9.63 m2. S. AC22BINS = 0.57 m2.
S. BBTM11B = 0.31 m2.



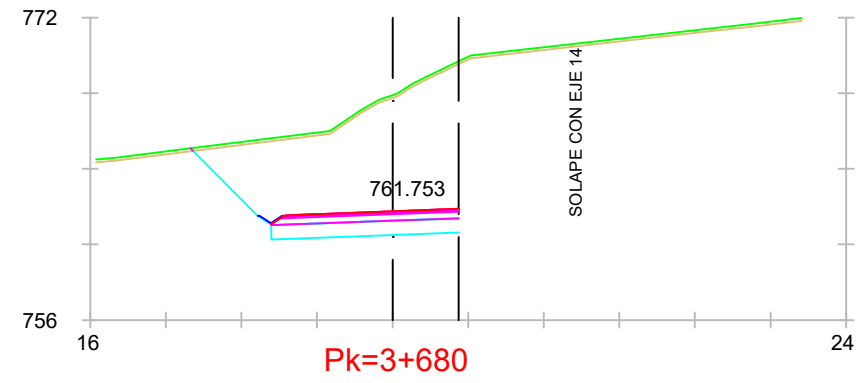
S. FIRME = 6.02 m2. S. VEGETAL = 2.53 m2.
S. REVES CUNETA = 0.15 m2. S. ZA = 4.31 m2.
S. D TIERRA = 71.08 m2. S. AC22BASEG = 0.82 m2.
S. SUELO SEL 1 = 9.63 m2. S. AC22BINS = 0.57 m2.
S. BBTM11B = 0.31 m2.



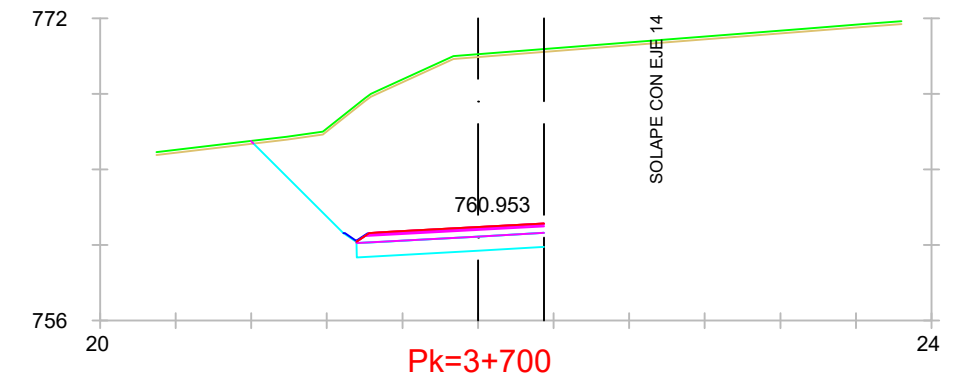
S. FIRME = 4.78 m2. S. VEGETAL = 2.00 m2.
S. REVES CUNETA = 0.08 m2. S. ZA = 3.39 m2.
S. D TIERRA = 52.49 m2. S. AC22BASEG = 0.66 m2.
S. SUELO SEL 1 = 7.44 m2. S. AC22BINS = 0.46 m2.
S. BBTM11B = 0.26 m2.



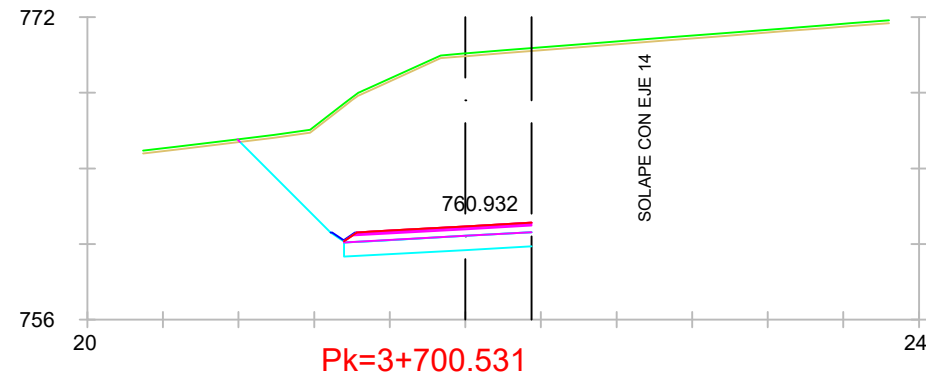
S. FIRME = 4.78 m2. S. VEGETAL = 2.01 m2.
S. REVES CUNETA = 0.08 m2. S. ZA = 3.39 m2.
S. D TIERRA = 53.23 m2. S. AC22BASEG = 0.66 m2.
S. SUELO SEL 1 = 7.44 m2. S. AC22BINS = 0.46 m2.
S. BBTM11B = 0.26 m2.



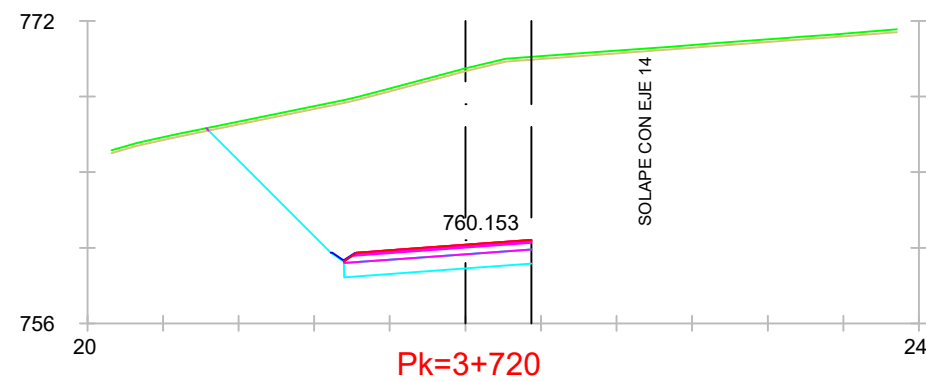
S. FIRME = 4.80 m2. S. VEGETAL = 2.12 m2.
S. REVES CUNETA = 0.08 m2. S. ZA = 3.40 m2.
S. D TIERRA = 75.93 m2. S. AC22BASEG = 0.66 m2.
S. SUELO SEL 1 = 7.44 m2. S. AC22BINS = 0.46 m2.
S. BBTM11B = 0.27 m2.



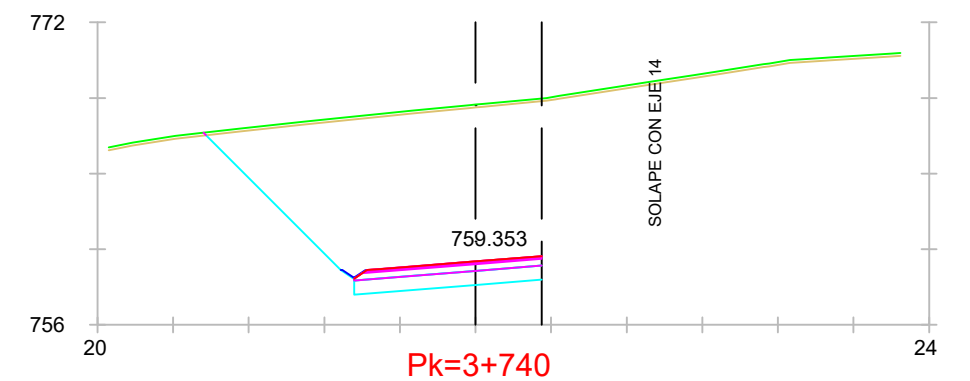
S. FIRME = 4.81 m2. S. VEGETAL = 2.32 m2.
S. REVES CUNETA = 0.08 m2. S. ZA = 3.41 m2.
S. D TIERRA = 114.01 m2. S. AC22BASEG = 0.66 m2.
S. SUELO SEL 1 = 7.44 m2. S. AC22BINS = 0.47 m2.
S. BBTM11B = 0.27 m2.



S. FIRME = 4.81 m2. S. VEGETAL = 2.32 m2.
S. REVES CUNETA = 0.08 m2. S. ZA = 3.41 m2.
S. D TIERRA = 114.42 m2. S. AC22BASEG = 0.66 m2.
S. SUELO SEL 1 = 7.44 m2. S. AC22BINS = 0.47 m2.
S. BBTM11B = 0.27 m2.



S. FIRME = 4.83 m2. S. VEGETAL = 2.57 m2.
S. REVES CUNETA = 0.08 m2. S. ZA = 3.42 m2.
S. D TIERRA = 131.34 m2. S. AC22BASEG = 0.66 m2.
S. SUELO SEL 1 = 7.44 m2. S. AC22BINS = 0.47 m2.
S. BBTM11B = 0.28 m2.



S. FIRME = 4.83 m2. S. VEGETAL = 2.68 m2.
S. REVES CUNETA = 0.08 m2. S. ZA = 3.42 m2.
S. D TIERRA = 126.96 m2. S. AC22BASEG = 0.66 m2.
S. SUELO SEL 1 = 7.44 m2. S. AC22BINS = 0.47 m2.
S. BBTM11B = 0.28 m2.