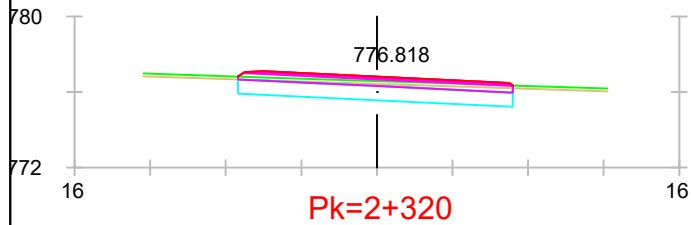
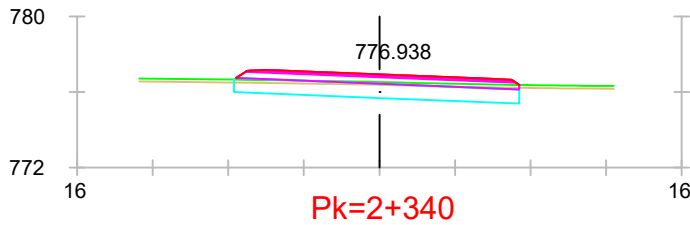


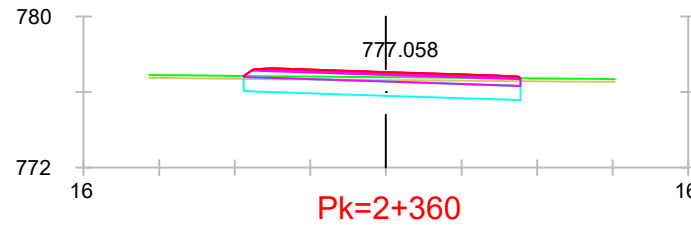
EJE 2



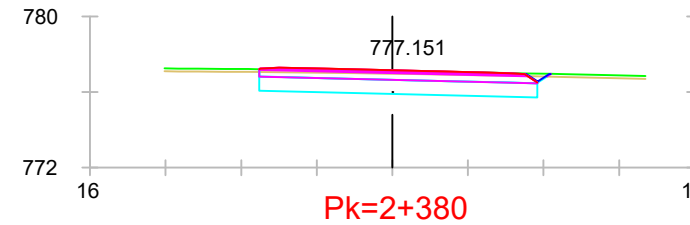
S. FIRME = 7.13 m2.
S. D TIERRA = 12.54 m2.
S. SUELO SEL 1 = 10.90 m2.
S. VEGETAL = 2.18 m2.
S. ZA = 5.06 m2.
S. AC22BASEG = 0.99 m2.
S. AC22BINS = 0.68 m2.
S. BBTM11B = 0.39 m2.



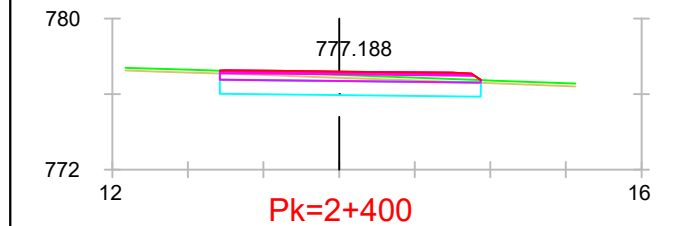
S. FIRME = 7.21 m2.
S. D TIERRA = 10.29 m2.
S. SUELO SEL 1 = 11.32 m2.
S. VEGETAL = 2.27 m2.
S. ZA = 5.15 m2.
S. AC22BASEG = 0.99 m2.
S. AC22BINS = 0.68 m2.
S. BBTM11B = 0.39 m2.



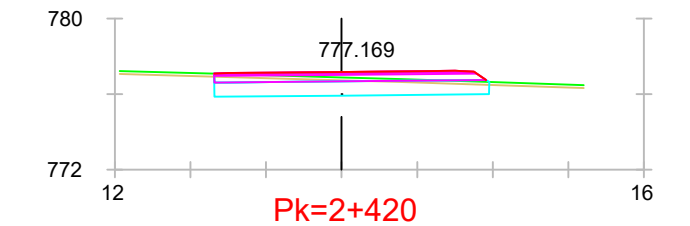
S. FIRME = 7.13 m2.
S. D TIERRA = 12.07 m2.
S. SUELO SEL 1 = 10.98 m2.
S. VEGETAL = 2.20 m2.
S. ZA = 5.06 m2.
S. AC22BASEG = 0.99 m2.
S. AC22BINS = 0.69 m2.
S. BBTM11B = 0.39 m2.



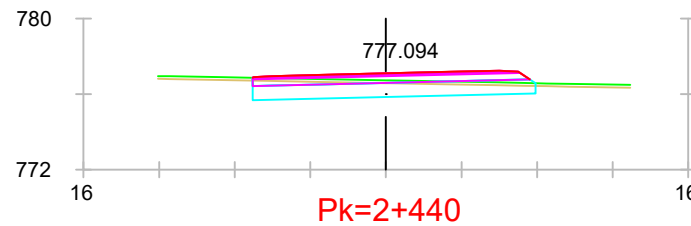
S. FIRME = 7.14 m2.
S. REVES CUNETAS = 0.08 m2.
S. D TIERRA = 15.77 m2.
S. SUELO SEL 1 = 11.04 m2.
S. VEGETAL = 2.30 m2.
S. ZA = 5.08 m2.
S. AC22BASEG = 0.99 m2.
S. AC22BINS = 0.69 m2.
S. BBTM11B = 0.38 m2.



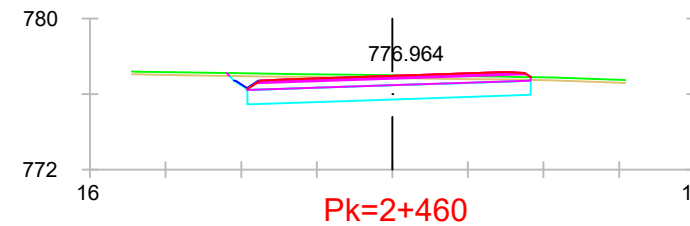
S. FIRME = 6.78 m2.
S. D TIERRA = 12.54 m2.
S. SUELO SEL 1 = 10.35 m2.
S. VEGETAL = 2.07 m2.
S. ZA = 4.80 m2.
S. AC22BASEG = 0.94 m2.
S. AC22BINS = 0.67 m2.
S. BBTM11B = 0.38 m2.



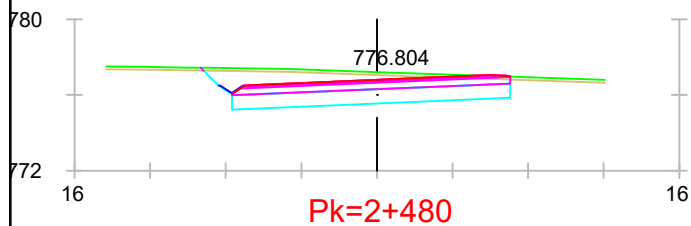
S. FIRME = 6.97 m2.
S. D TIERRA = 11.45 m2.
S. SUELO SEL 1 = 10.90 m2.
S. VEGETAL = 2.18 m2.
S. ZA = 4.95 m2.
S. AC22BASEG = 0.97 m2.
S. AC22BINS = 0.68 m2.
S. BBTM11B = 0.38 m2.



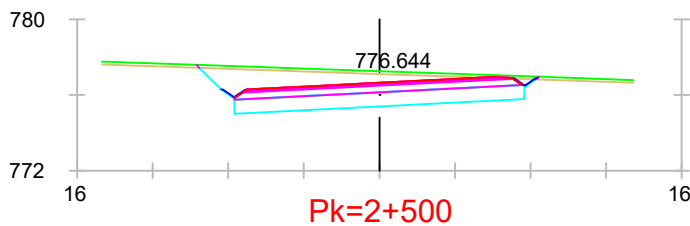
S. FIRME = 7.10 m2.
S. D TIERRA = 10.68 m2.
S. SUELO SEL 1 = 11.20 m2.
S. VEGETAL = 2.25 m2.
S. ZA = 5.05 m2.
S. AC22BASEG = 0.99 m2.
S. AC22BINS = 0.69 m2.
S. BBTM11B = 0.38 m2.



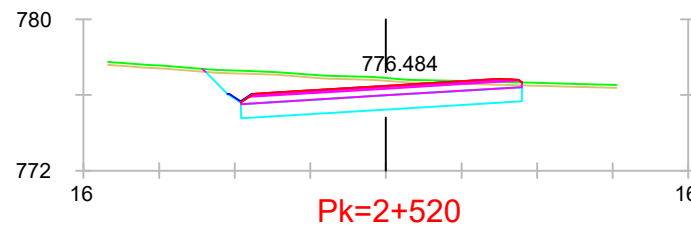
S. FIRME = 7.23 m2.
S. REVES CUNETAS = 0.08 m2.
S. D TIERRA = 17.43 m2.
S. SUELO SEL 1 = 11.24 m2.
S. VEGETAL = 2.40 m2.
S. ZA = 5.16 m2.
S. AC22BASEG = 0.99 m2.
S. AC22BINS = 0.69 m2.
S. BBTM11B = 0.39 m2.



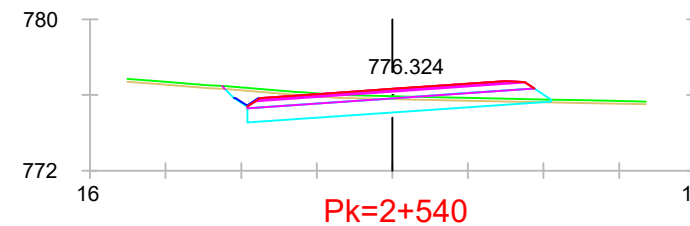
S. FIRME = 7.16 m2.
S. REVES CUNETAS = 0.08 m2.
S. D TIERRA = 23.51 m2.
S. SUELO SEL 1 = 11.04 m2.
S. VEGETAL = 2.45 m2.
S. ZA = 5.09 m2.
S. AC22BASEG = 0.99 m2.
S. AC22BINS = 0.68 m2.
S. BBTM11B = 0.39 m2.



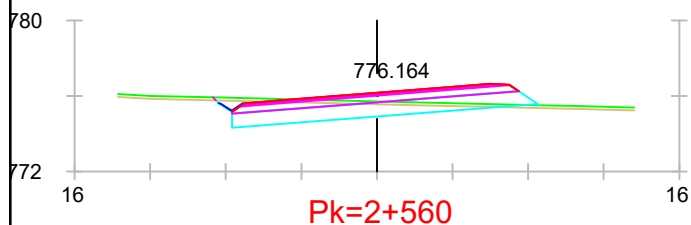
S. FIRME = 7.26 m2.
S. REVES CUNETAS = 0.15 m2.
S. D TIERRA = 27.97 m2.
S. SUELO SEL 1 = 11.50 m2.
S. VEGETAL = 2.70 m2.
S. ZA = 5.19 m2.
S. AC22BASEG = 0.99 m2.
S. AC22BINS = 0.68 m2.
S. BBTM11B = 0.40 m2.



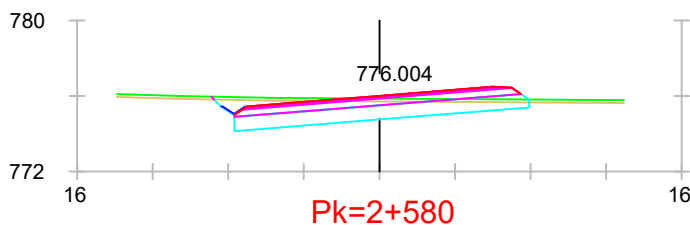
S. FIRME = 7.21 m2.
S. REVES CUNETAS = 0.08 m2.
S. D TIERRA = 24.70 m2.
S. SUELO SEL 1 = 11.15 m2.
S. VEGETAL = 2.52 m2.
S. ZA = 5.14 m2.
S. AC22BASEG = 0.99 m2.
S. AC22BINS = 0.68 m2.
S. BBTM11B = 0.39 m2.



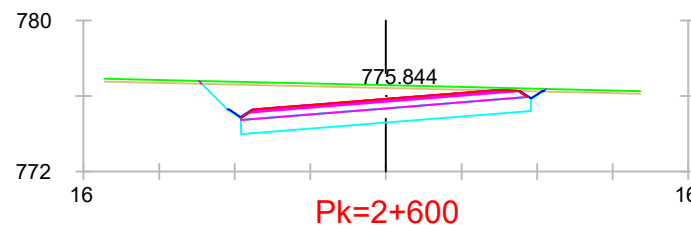
S. FIRME = 7.24 m2.
S. REVES CUNETAS = 0.08 m2.
S. D TIERRA = 12.09 m2.
S. SUELO SEL 1 = 11.77 m2.
S. TERRAPLEN = 0.02 m2.
S. VEGETAL = 2.60 m2.
S. ZA = 5.18 m2.
S. AC22BASEG = 0.99 m2.
S. AC22BINS = 0.68 m2.
S. BBTM11B = 0.39 m2.



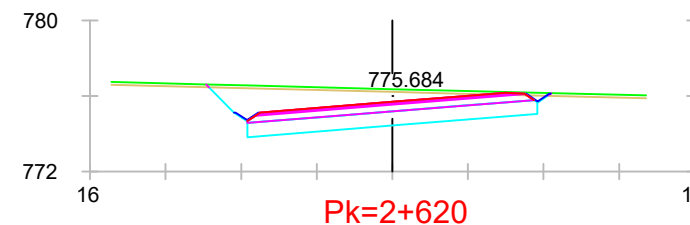
S. FIRME = 7.23 m2.
S. REVES CUNETAS = 0.08 m2.
S. D TIERRA = 10.35 m2.
S. SUELO SEL 1 = 11.75 m2.
S. TERRAPLEN = 0.25 m2.
S. VEGETAL = 2.58 m2.
S. ZA = 5.17 m2.
S. AC22BASEG = 0.99 m2.
S. AC22BINS = 0.68 m2.
S. BBTM11B = 0.39 m2.



S. FIRME = 7.23 m2.
S. REVES CUNETAS = 0.08 m2.
S. D TIERRA = 15.19 m2.
S. SUELO SEL 1 = 11.63 m2.
S. VEGETAL = 2.51 m2.
S. ZA = 5.18 m2.
S. AC22BASEG = 0.99 m2.
S. AC22BINS = 0.68 m2.
S. BBTM11B = 0.39 m2.



S. FIRME = 7.23 m2.
S. REVES CUNETAS = 0.15 m2.
S. D TIERRA = 30.11 m2.
S. SUELO SEL 1 = 11.49 m2.
S. VEGETAL = 2.73 m2.
S. ZA = 5.18 m2.
S. AC22BASEG = 0.98 m2.
S. AC22BINS = 0.68 m2.
S. BBTM11B = 0.39 m2.



S. FIRME = 7.23 m2.
S. REVES CUNETAS = 0.15 m2.
S. D TIERRA = 29.31 m2.
S. SUELO SEL 1 = 11.49 m2.
S. VEGETAL = 2.72 m2.
S. ZA = 5.17 m2.
S. AC22BASEG = 0.98 m2.
S. AC22BINS = 0.68 m2.
S. BBTM11B = 0.40 m2.