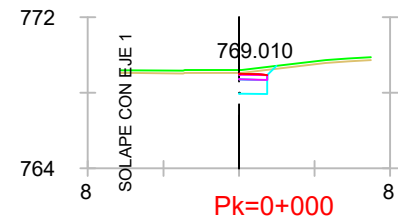
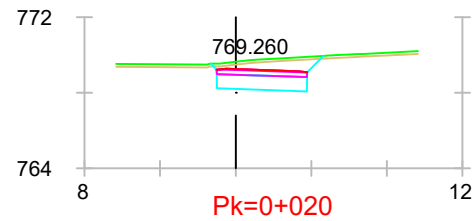


EJE 3



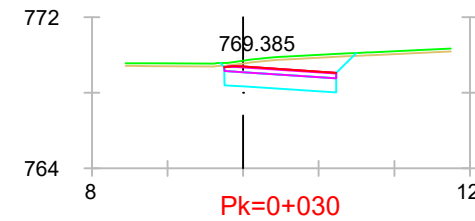
Pk=0+000

S. FIRME = 0.44 m2.
S. D TIERRA = 1.81 m2.
S. SUELO SEL 1 = 1.12 m2.
S. TERRAPLEN = 0.01 m2.
S. VEGETAL = 0.30 m2.
S. ZA = 0.37 m2.
S. ACSURF15 = 0.07 m2.



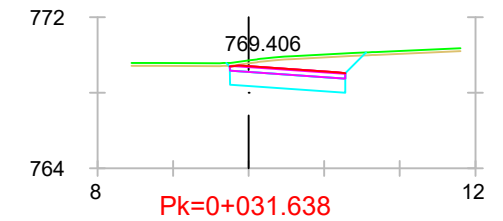
Pk=0+020

S. FIRME = 1.41 m2.
S. D TIERRA = 7.13 m2.
S. SUELO SEL 1 = 3.58 m2.
S. TERRAPLEN = 0.02 m2.
S. VEGETAL = 0.89 m2.
S. ZA = 1.19 m2.
S. ACSURF15 = 0.22 m2.



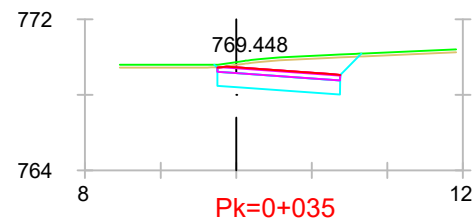
Pk=0+030

S. FIRME = 1.75 m2.
S. D TIERRA = 9.33 m2.
S. SUELO SEL 1 = 4.44 m2.
S. TERRAPLEN = 0.02 m2.
S. VEGETAL = 1.08 m2.
S. ZA = 1.48 m2.
S. ACSURF15 = 0.27 m2.



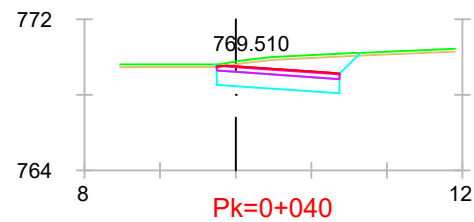
Pk=0+031.638

S. FIRME = 1.81 m2.
S. D TIERRA = 9.73 m2.
S. SUELO SEL 1 = 4.58 m2.
S. TERRAPLEN = 0.02 m2.
S. VEGETAL = 1.11 m2.
S. ZA = 1.52 m2.
S. ACSURF15 = 0.28 m2.



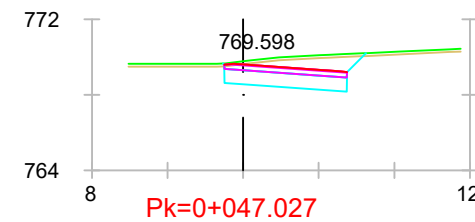
Pk=0+035

S. FIRME = 1.92 m2.
S. D TIERRA = 10.42 m2.
S. SUELO SEL 1 = 4.87 m2.
S. TERRAPLEN = 0.02 m2.
S. VEGETAL = 1.17 m2.
S. ZA = 1.62 m2.
S. ACSURF15 = 0.30 m2.



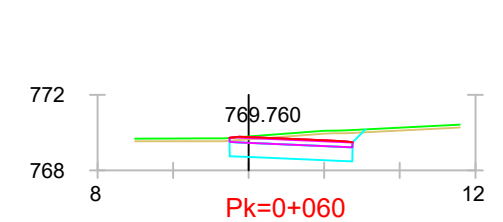
Pk=0+040

S. FIRME = 1.92 m2.
S. D TIERRA = 10.25 m2.
S. SUELO SEL 1 = 4.87 m2.
S. TERRAPLEN = 0.02 m2.
S. VEGETAL = 1.16 m2.
S. ZA = 1.62 m2.
S. ACSURF15 = 0.30 m2.



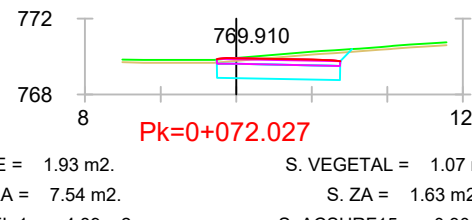
Pk=0+047.027

S. FIRME = 1.92 m2.
S. D TIERRA = 9.56 m2.
S. SUELO SEL 1 = 4.87 m2.
S. TERRAPLEN = 0.02 m2.
S. VEGETAL = 1.14 m2.
S. ZA = 1.62 m2.
S. ACSURF15 = 0.30 m2.



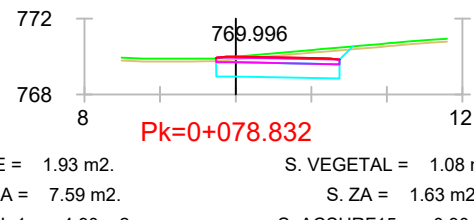
Pk=0+060

S. FIRME = 1.93 m2.
S. D TIERRA = 7.87 m2.
S. SUELO SEL 1 = 4.88 m2.
S. TERRAPLEN = 0.01 m2.
S. VEGETAL = 1.08 m2.
S. ZA = 1.62 m2.
S. ACSURF15 = 0.30 m2.



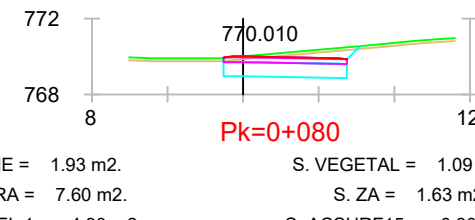
Pk=0+072.027

S. FIRME = 1.93 m2.
S. D TIERRA = 7.54 m2.
S. SUELO SEL 1 = 4.89 m2.
S. TERRAPLEN = 0.01 m2.
S. VEGETAL = 1.07 m2.
S. ZA = 1.63 m2.
S. ACSURF15 = 0.30 m2.



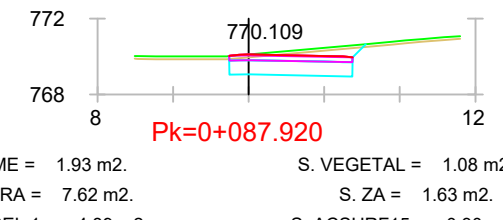
Pk=0+078.832

S. FIRME = 1.93 m2.
S. D TIERRA = 7.59 m2.
S. SUELO SEL 1 = 4.90 m2.
S. TERRAPLEN = 0.01 m2.
S. VEGETAL = 1.08 m2.
S. ZA = 1.63 m2.
S. ACSURF15 = 0.30 m2.



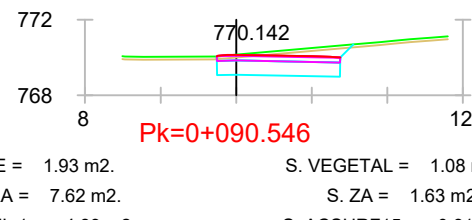
Pk=0+080

S. FIRME = 1.93 m2.
S. D TIERRA = 7.60 m2.
S. SUELO SEL 1 = 4.90 m2.
S. TERRAPLEN = 0.01 m2.
S. VEGETAL = 1.09 m2.
S. ZA = 1.63 m2.
S. ACSURF15 = 0.30 m2.



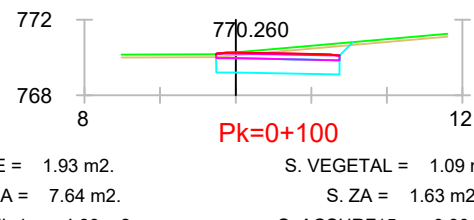
Pk=0+087.920

S. FIRME = 1.93 m2.
S. D TIERRA = 7.62 m2.
S. SUELO SEL 1 = 4.89 m2.
S. TERRAPLEN = 0.01 m2.
S. VEGETAL = 1.08 m2.
S. ZA = 1.63 m2.
S. ACSURF15 = 0.30 m2.



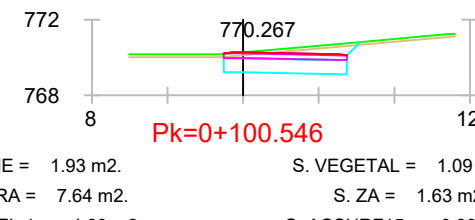
Pk=0+090.546

S. FIRME = 1.93 m2.
S. D TIERRA = 7.62 m2.
S. SUELO SEL 1 = 4.89 m2.
S. TERRAPLEN = 0.01 m2.
S. VEGETAL = 1.08 m2.
S. ZA = 1.63 m2.
S. ACSURF15 = 0.31 m2.



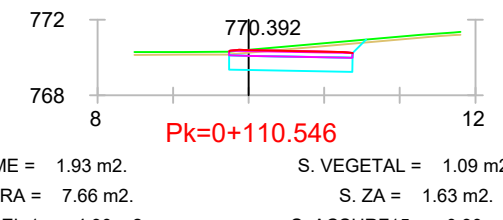
Pk=0+100

S. FIRME = 1.93 m2.
S. D TIERRA = 7.64 m2.
S. SUELO SEL 1 = 4.89 m2.
S. TERRAPLEN = 0.01 m2.
S. VEGETAL = 1.09 m2.
S. ZA = 1.63 m2.
S. ACSURF15 = 0.30 m2.



Pk=0+100.546

S. FIRME = 1.93 m2.
S. D TIERRA = 7.64 m2.
S. SUELO SEL 1 = 4.89 m2.
S. TERRAPLEN = 0.01 m2.
S. VEGETAL = 1.09 m2.
S. ZA = 1.63 m2.
S. ACSURF15 = 0.30 m2.



Pk=0+110.546

S. FIRME = 1.93 m2.
S. D TIERRA = 7.66 m2.
S. SUELO SEL 1 = 4.90 m2.
S. TERRAPLEN = 0.01 m2.
S. VEGETAL = 1.09 m2.
S. ZA = 1.63 m2.
S. ACSURF15 = 0.30 m2.