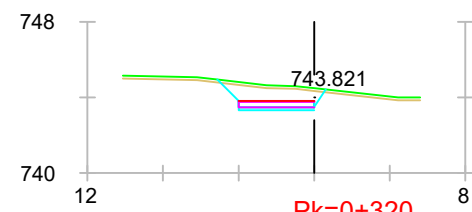
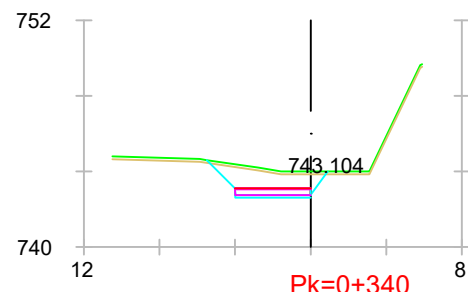


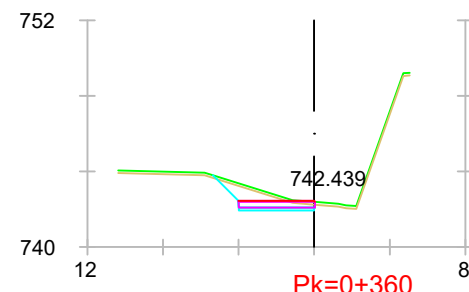
## EJE 28



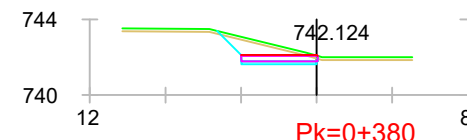
S. FIRME = 1.40 m2.  
S. D TIERRA = 5.32 m2.  
S. SUELO SEL 1 = 0.60 m2.  
S. TERRAPLEN = 0.02 m2.  
S. VEGETAL = 0.86 m2.  
S. ZA = 1.20 m2.  
S. Aglomerado = 0.12 m2.  
S. Microaglomerado = 0.08 m2.



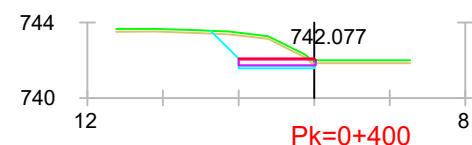
S. FIRME = 1.40 m2.  
S. D TIERRA = 6.64 m2.  
S. SUELO SEL 1 = 0.60 m2.  
S. TERRAPLEN = 0.02 m2.  
S. VEGETAL = 0.96 m2.  
S. ZA = 1.20 m2.  
S. Aglomerado = 0.12 m2.  
S. Microaglomerado = 0.08 m2.



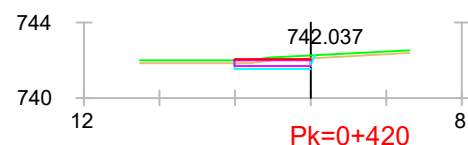
S. FIRME = 1.41 m2.  
S. D TIERRA = 3.26 m2.  
S. SUELO SEL 1 = 0.60 m2.  
S. TERRAPLEN = 0.02 m2.  
S. VEGETAL = 0.81 m2.  
S. ZA = 1.20 m2.  
S. Aglomerado = 0.12 m2.  
S. Microaglomerado = 0.08 m2.



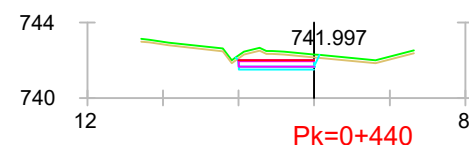
S. FIRME = 1.42 m2.  
S. D TIERRA = 3.70 m2.  
S. SUELO SEL 1 = 0.60 m2.  
S. TERRAPLEN = 0.02 m2.  
S. VEGETAL = 0.80 m2.  
S. ZA = 1.20 m2.  
S. Aglomerado = 0.12 m2.  
S. Microaglomerado = 0.08 m2.



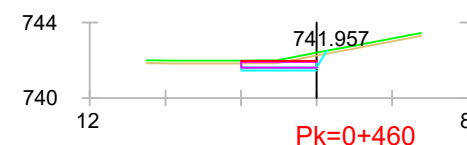
S. FIRME = 1.42 m2.  
S. D TIERRA = 5.63 m2.  
S. SUELO SEL 1 = 0.60 m2.  
S. TERRAPLEN = 0.01 m2.  
S. VEGETAL = 0.83 m2.  
S. ZA = 1.20 m2.  
S. Aglomerado = 0.12 m2.  
S. Microaglomerado = 0.08 m2.



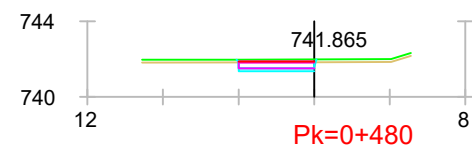
S. FIRME = 1.41 m2.  
S. D TIERRA = 1.78 m2.  
S. SUELO SEL 1 = 0.60 m2.  
S. TERRAPLEN = 0.00 m2.  
S. VEGETAL = 0.64 m2.  
S. ZA = 1.21 m2.  
S. Aglomerado = 0.12 m2.  
S. Microaglomerado = 0.08 m2.



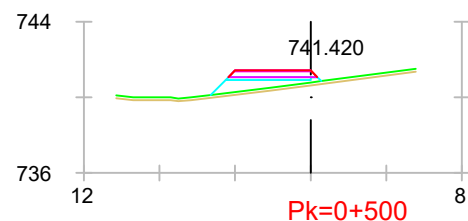
S. FIRME = 1.40 m2.  
S. D TIERRA = 3.26 m2.  
S. SUELO SEL 1 = 0.60 m2.  
S. TERRAPLEN = 0.01 m2.  
S. VEGETAL = 0.66 m2.  
S. ZA = 1.20 m2.  
S. Aglomerado = 0.12 m2.  
S. Microaglomerado = 0.08 m2.



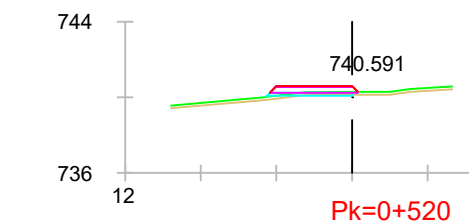
S. FIRME = 1.40 m2.  
S. D TIERRA = 2.09 m2.  
S. SUELO SEL 1 = 0.60 m2.  
S. TERRAPLEN = 0.01 m2.  
S. VEGETAL = 0.68 m2.  
S. ZA = 1.20 m2.  
S. Aglomerado = 0.12 m2.  
S. Microaglomerado = 0.08 m2.



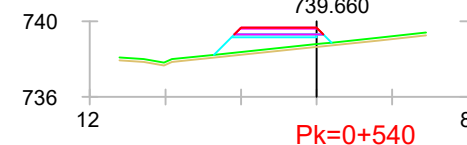
S. FIRME = 1.40 m2.  
S. D TIERRA = 1.88 m2.  
S. SUELO SEL 1 = 0.60 m2.  
S. TERRAPLEN = 0.01 m2.  
S. VEGETAL = 0.64 m2.  
S. ZA = 1.20 m2.  
S. Aglomerado = 0.12 m2.  
S. Microaglomerado = 0.08 m2.



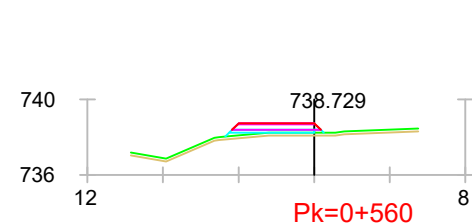
S. FIRME = 1.52 m2.  
S. SUELO SEL 1 = 0.66 m2.  
S. TERRAPLEN = 3.18 m2.  
S. VEGETAL = 0.88 m2.  
S. ZA = 1.26 m2.  
S. Aglomerado = 0.12 m2.  
S. Microaglomerado = 0.08 m2.



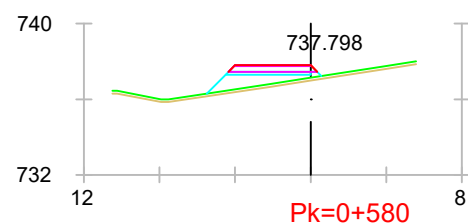
S. FIRME = 1.52 m2.  
S. D TIERRA = 0.08 m2.  
S. SUELO SEL 1 = 0.66 m2.  
S. TERRAPLEN = 0.25 m2.  
S. VEGETAL = 0.73 m2.  
S. ZA = 1.26 m2.  
S. Aglomerado = 0.12 m2.  
S. Microaglomerado = 0.08 m2.



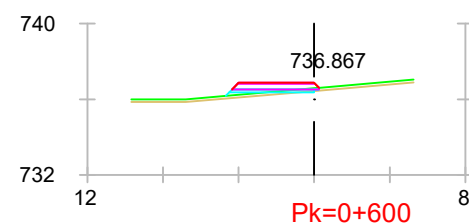
S. FIRME = 1.52 m2.  
S. SUELO SEL 1 = 0.66 m2.  
S. TERRAPLEN = 4.31 m2.  
S. VEGETAL = 0.93 m2.  
S. ZA = 1.26 m2.  
S. Aglomerado = 0.12 m2.  
S. Microaglomerado = 0.08 m2.



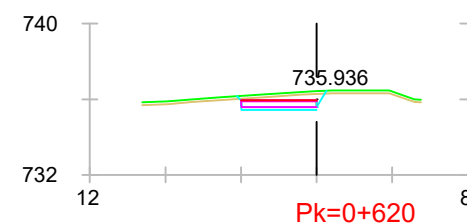
S. FIRME = 1.52 m2.  
S. SUELO SEL 1 = 0.66 m2.  
S. TERRAPLEN = 1.05 m2.  
S. VEGETAL = 0.78 m2.  
S. ZA = 1.26 m2.  
S. Aglomerado = 0.12 m2.  
S. Microaglomerado = 0.08 m2.



S. FIRME = 1.52 m2.  
S. SUELO SEL 1 = 0.66 m2.  
S. TERRAPLEN = 3.72 m2.  
S. VEGETAL = 0.91 m2.  
S. ZA = 1.26 m2.  
S. Aglomerado = 0.12 m2.  
S. Microaglomerado = 0.08 m2.



S. FIRME = 1.52 m2.  
S. D TIERRA = 0.03 m2.  
S. SUELO SEL 1 = 0.66 m2.  
S. TERRAPLEN = 0.64 m2.  
S. VEGETAL = 0.74 m2.  
S. ZA = 1.26 m2.  
S. Aglomerado = 0.12 m2.  
S. Microaglomerado = 0.08 m2.



S. FIRME = 1.40 m2.  
S. D TIERRA = 3.03 m2.  
S. SUELO SEL 1 = 0.60 m2.  
S. TERRAPLEN = 0.02 m2.  
S. VEGETAL = 0.71 m2.  
S. ZA = 1.20 m2.  
S. Aglomerado = 0.12 m2.  
S. Microaglomerado = 0.08 m2.