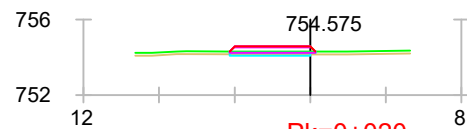
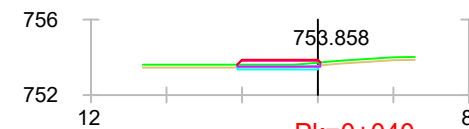


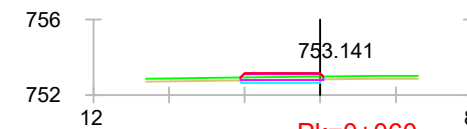
S. FIRME = 1.42 m2. S. ZA = 1.22 m2.
 S. D TIERRA = 1.28 m2. S. Aglomerado = 0.12 m2.
 S. SUELO SEL 1 = 0.61 m2. S. Microaglomerado = 0.08 m2.
 S. VEGETAL = 0.61 m2.



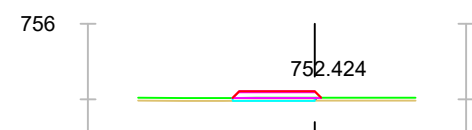
S. FIRME = 1.52 m2. S. VEGETAL = 0.68 m2.
 S. D TIERRA = 0.33 m2. S. ZA = 1.26 m2.
 S. SUELO SEL 1 = 0.64 m2. S. Aglomerado = 0.12 m2.
 S. TERRAPLEN = 0.02 m2. S. Microaglomerado = 0.08 m2.



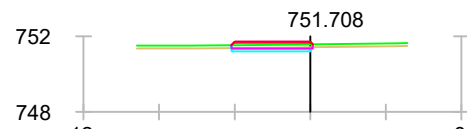
S. FIRME = 1.49 m2. S. ZA = 1.25 m2.
 S. D TIERRA = 0.46 m2. S. Aglomerado = 0.12 m2.
 S. SUELO SEL 1 = 0.64 m2. S. Microaglomerado = 0.08 m2.
 S. VEGETAL = 0.66 m2.



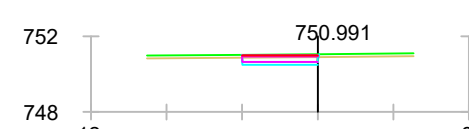
S. FIRME = 1.50 m2. S. VEGETAL = 0.66 m2.
 S. D TIERRA = 0.66 m2. S. ZA = 1.25 m2.
 S. SUELO SEL 1 = 0.63 m2. S. Aglomerado = 0.12 m2.
 S. TERRAPLEN = 0.00 m2. S. Microaglomerado = 0.08 m2.



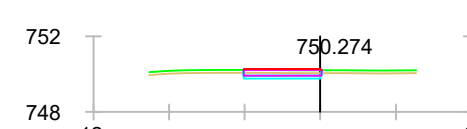
S. FIRME = 1.52 m2. S. VEGETAL = 0.70 m2.
 S. D TIERRA = 0.05 m2. S. ZA = 1.26 m2.
 S. SUELO SEL 1 = 0.65 m2. S. Aglomerado = 0.12 m2.
 S. TERRAPLEN = 0.05 m2. S. Microaglomerado = 0.08 m2.



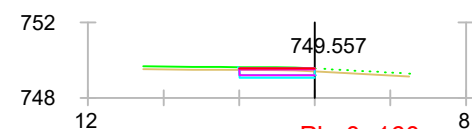
S. FIRME = 1.48 m2. S. ZA = 1.24 m2.
 S. D TIERRA = 0.81 m2. S. Aglomerado = 0.12 m2.
 S. SUELO SEL 1 = 0.63 m2. S. Microaglomerado = 0.08 m2.
 S. VEGETAL = 0.65 m2.



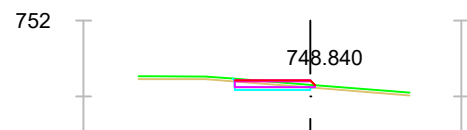
S. FIRME = 1.40 m2. S. VEGETAL = 0.62 m2.
 S. D TIERRA = 1.61 m2. S. ZA = 1.20 m2.
 S. SUELO SEL 1 = 0.60 m2. S. Aglomerado = 0.12 m2.
 S. TERRAPLEN = 0.01 m2. S. Microaglomerado = 0.08 m2.




S. FIRME = 1.44 m2. S. ZA = 1.22 m2.
 S. D TIERRA = 1.17 m2. S. Aglomerado = 0.12 m2.
 S. SUELO SEL 1 = 0.61 m2. S. Microaglomerado = 0.08 m2.
 S. VEGETAL = 0.62 m2.



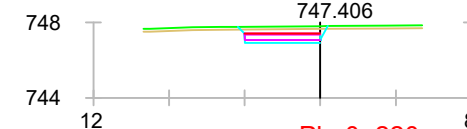
S. FIRME = 1.40 m2. S. VEGETAL = 0.61 m2.
 S. D TIERRA = 1.61 m2. S. ZA = 1.20 m2.
 S. SUELO SEL 1 = 0.60 m2. S. Aglomerado = 0.12 m2.
 S. TERRAPLEN = 0.01 m2. S. Microaglomerado = 0.08 m2.



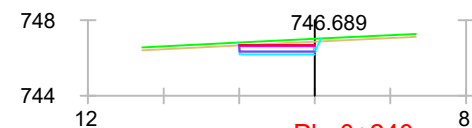
S. FIRME = 1.45 m2. S. VEGETAL = 0.65 m2.
 S. D TIERRA = 1.11 m2. S. ZA = 1.20 m2.
 S. SUELO SEL 1 = 0.60 m2. S. Aglomerado = 0.12 m2.
 S. TERRAPLEN = 0.02 m2. S. Microaglomerado = 0.08 m2.



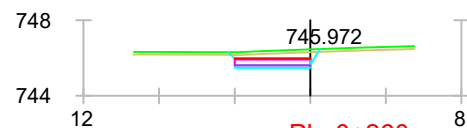
S. FIRME = 1.45 m2. S. ZA = 1.22 m2.
 S. D TIERRA = 0.97 m2. S. Aglomerado = 0.12 m2.
 S. SUELO SEL 1 = 0.61 m2. S. Microaglomerado = 0.08 m2.
 S. VEGETAL = 0.63 m2.



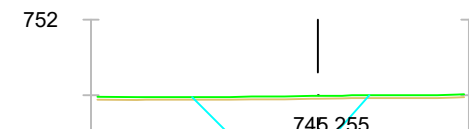
S. FIRME = 1.40 m2. S. VEGETAL = 0.71 m2.
 S. D TIERRA = 3.01 m2. S. ZA = 1.20 m2.
 S. SUELO SEL 1 = 0.60 m2. S. Aglomerado = 0.12 m2.
 S. TERRAPLEN = 0.02 m2. S. Microaglomerado = 0.08 m2.



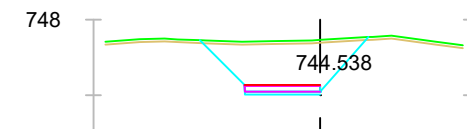
S. FIRME = 1.40 m2. S. VEGETAL = 0.67 m2.
 S. D TIERRA = 2.36 m2. S. ZA = 1.20 m2.
 S. SUELO SEL 1 = 0.60 m2. S. Aglomerado = 0.12 m2.
 S. TERRAPLEN = 0.02 m2. S. Microaglomerado = 0.08 m2.



S. FIRME = 1.40 m2. S. VEGETAL = 0.73 m2.
 S. D TIERRA = 3.20 m2. S. ZA = 1.20 m2.
 S. SUELO SEL 1 = 0.60 m2. S. Aglomerado = 0.12 m2.
 S. TERRAPLEN = 0.02 m2. S. Microaglomerado = 0.08 m2.



S. FIRME = 1.40 m2. S. VEGETAL = 1.41 m2.
 S. D TIERRA = 19.06 m2. S. ZA = 1.20 m2.
 S. SUELO SEL 1 = 0.60 m2. S. Aglomerado = 0.12 m2.
 S. TERRAPLEN = 0.02 m2. S. Microaglomerado = 0.08 m2.



S. FIRME = 1.40 m2. S. VEGETAL = 1.34 m2.
 S. D TIERRA = 16.21 m2. S. ZA = 1.20 m2.
 S. SUELO SEL 1 = 0.60 m2. S. Aglomerado = 0.12 m2.
 S. TERRAPLEN = 0.02 m2. S. Microaglomerado = 0.08 m2.