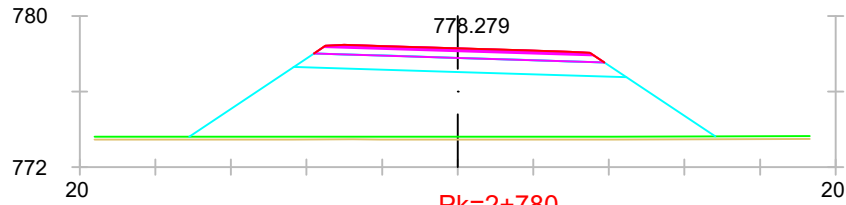
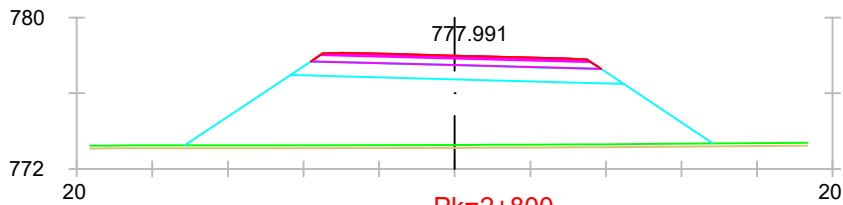


EJE 1



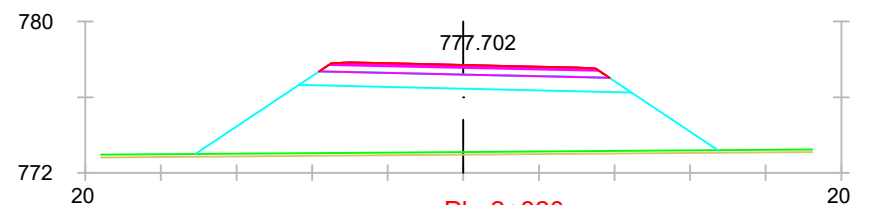
Pk=2+780

S. FIRME = 7.26 m2.
S. SUELO SEL 1 = 12.36 m2.
S. TERRAPLEN = 81.82 m2.
S. VEGETAL = 4.18 m2.
S. ZA = 5.19 m2.
S. AC22BASEG = 0.99 m2.
S. AC22BINS = 0.69 m2.
S. BBTM11B = 0.39 m2.



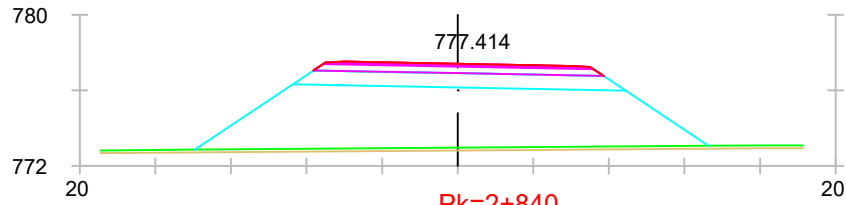
Pk=2+800

S. FIRME = 7.26 m2.
S. SUELO SEL 1 = 12.36 m2.
S. TERRAPLEN = 83.28 m2.
S. VEGETAL = 4.19 m2.
S. ZA = 5.19 m2.
S. AC22BASEG = 0.99 m2.
S. AC22BINS = 0.69 m2.
S. BBTM11B = 0.38 m2.



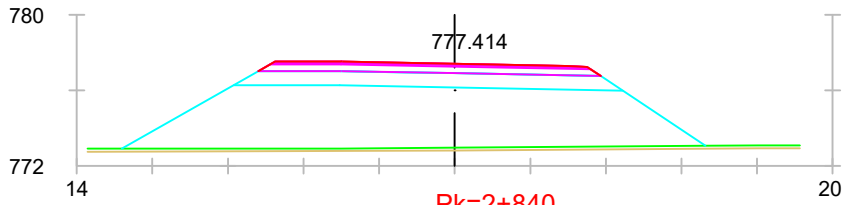
Pk=2+820

S. FIRME = 7.26 m2.
S. SUELO SEL 1 = 12.36 m2.
S. TERRAPLEN = 79.99 m2.
S. VEGETAL = 4.15 m2.
S. ZA = 5.19 m2.
S. AC22BASEG = 0.99 m2.
S. AC22BINS = 0.69 m2.
S. BBTM11B = 0.38 m2.



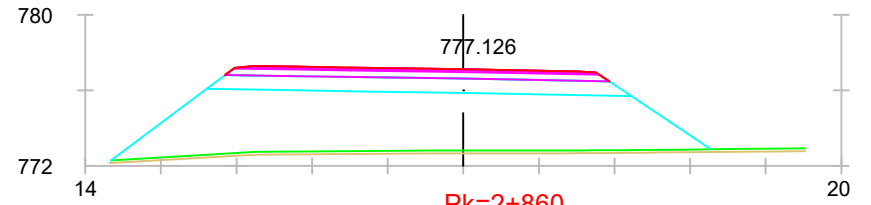
Pk=2+840

S. FIRME = 6.66 m2.
S. SUELO SEL 1 = 10.73 m2.
S. TERRAPLEN = 56.30 m2.
S. VEGETAL = 2.89 m2.
S. ZA = 4.71 m2.
S. AC22BASEG = 0.92 m2.
S. AC22BINS = 0.65 m2.
S. BBTM11B = 0.38 m2.




Pk=2+840

S. FIRME = 9.56 m2.
S. SUELO SEL 1 = 17.36 m2.
S. TERRAPLEN = 102.58 m2.
S. VEGETAL = 7.08 m2.
S. ZA = 7.19 m2.
S. AC22BASEG = 1.39 m2.
S. AC22BINS = 0.99 m2.
S. BBTM11B = 0.51 m2.



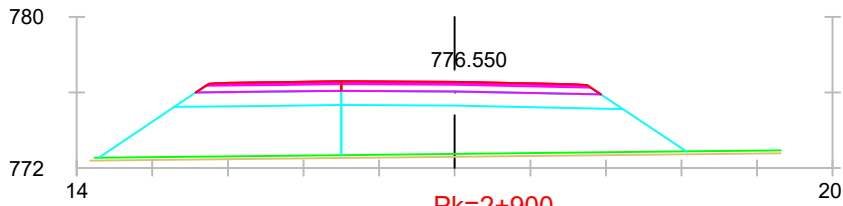
Pk=2+860

S. FIRME = 10.66 m2.
S. SUELO SEL 1 = 15.73 m2.
S. TERRAPLEN = 88.98 m2.
S. VEGETAL = 4.81 m2.
S. ZA = 7.01 m2.
S. AC22BASEG = 1.34 m2.
S. AC22BINS = 0.93 m2.
S. BBTM11B = 0.53 m2.



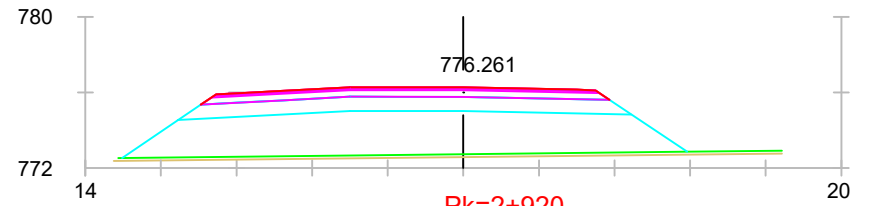
Pk=2+880

S. FIRME = 10.26 m2.
S. SUELO SEL 1 = 16.86 m2.
S. TERRAPLEN = 84.04 m2.
S. VEGETAL = 4.82 m2.
S. ZA = 7.29 m2.
S. AC22BASEG = 1.32 m2.
S. AC22BINS = 1.05 m2.
S. BBTM11B = 0.49 m2.



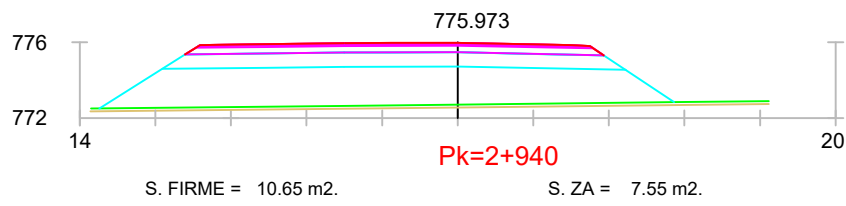
Pk=2+900

S. FIRME = 10.31 m2.
S. SUELO SEL 1 = 16.94 m2.
S. TERRAPLEN = 73.50 m2.
S. VEGETAL = 4.74 m2.
S. ZA = 7.71 m2.
S. AC22BASEG = 1.48 m2.
S. AC22BINS = 0.99 m2.
S. BBTM11B = 0.57 m2.



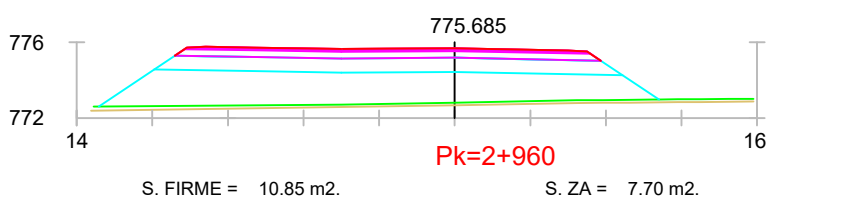
Pk=2+920

S. FIRME = 10.40 m2.
S. SUELO SEL 1 = 17.10 m2.
S. TERRAPLEN = 64.41 m2.
S. VEGETAL = 4.52 m2.
S. ZA = 7.37 m2.
S. AC22BASEG = 1.43 m2.
S. AC22BINS = 1.01 m2.
S. BBTM11B = 0.50 m2.



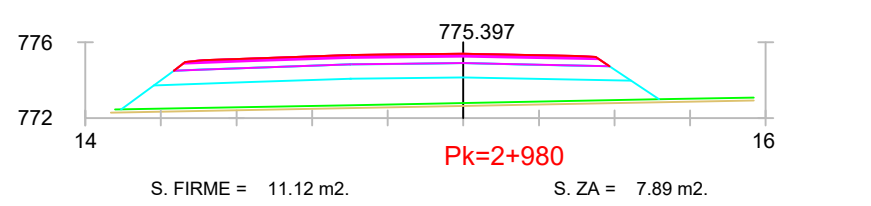
Pk=2+940

S. FIRME = 10.65 m2.
S. SUELO SEL 1 = 17.48 m2.
S. TERRAPLEN = 56.11 m2.
S. VEGETAL = 4.47 m2.
S. ZA = 7.55 m2.
S. AC22BASEG = 1.47 m2.
S. AC22BINS = 1.03 m2.
S. BBTM11B = 0.60 m2.



Pk=2+960

S. FIRME = 10.85 m2.
S. SUELO SEL 1 = 17.75 m2.
S. TERRAPLEN = 45.44 m2.
S. VEGETAL = 4.39 m2.
S. ZA = 7.70 m2.
S. AC22BASEG = 1.50 m2.
S. AC22BINS = 1.50 m2.
S. BBTM11B = 0.60 m2.



Pk=2+980

S. FIRME = 11.12 m2.
S. SUELO SEL 1 = 18.15 m2.
S. TERRAPLEN = 36.38 m2.
S. VEGETAL = 4.30 m2.
S. ZA = 7.89 m2.
S. AC22BASEG = 1.54 m2.
S. AC22BINS = 1.07 m2.
S. BBTM11B = 0.62 m2.