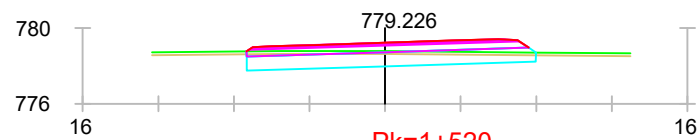
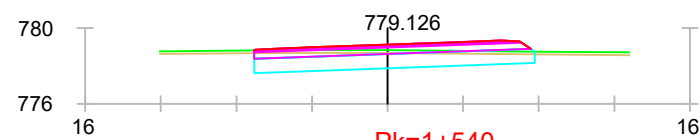


EJE 1



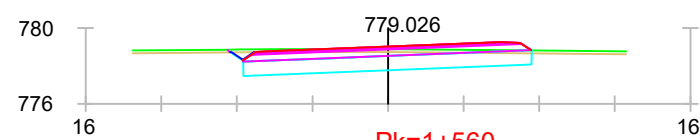
S. FIRME = 7.20 m2.  
S. D TIERRA = 9.54 m2.  
S. SUELO SEL 1 = 11.43 m2.  
S. VEGETAL = 2.30 m2.

S. ZA = 5.13 m2.  
S. AC22BASEG = 0.99 m2.  
S. AC22BINS = 0.69 m2.  
S. BBTM11B = 0.39 m2.



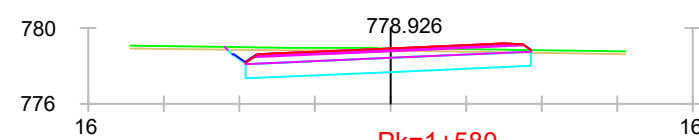
S. FIRME = 7.10 m2.  
S. D TIERRA = 11.48 m2.  
S. SUELO SEL 1 = 11.12 m2.  
S. VEGETAL = 2.23 m2.

S. ZA = 5.04 m2.  
S. AC22BASEG = 0.99 m2.  
S. AC22BINS = 0.68 m2.  
S. BBTM11B = 0.39 m2.



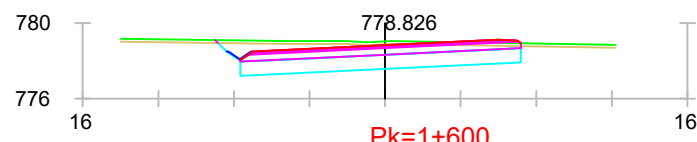
S. FIRME = 7.26 m2.  
S. REVES CUNETAS = 0.08 m2.  
S. D TIERRA = 14.51 m2.  
S. SUELO SEL 1 = 11.44 m2.

S. VEGETAL = 2.40 m2.  
S. ZA = 5.19 m2.  
S. AC22BASEG = 0.99 m2.  
S. AC22BINS = 0.68 m2.  
S. BBTM11B = 0.39 m2.



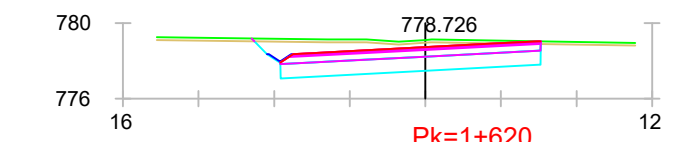
S. FIRME = 7.25 m2.  
S. REVES CUNETAS = 0.08 m2.  
S. D TIERRA = 17.19 m2.  
S. SUELO SEL 1 = 11.32 m2.

S. TERRAPLEN = 0.00 m2.  
S. VEGETAL = 2.42 m2.  
S. ZA = 5.18 m2.  
S. AC22BASEG = 0.99 m2.  
S. AC22BINS = 0.68 m2.  
S. BBTM11B = 0.39 m2.



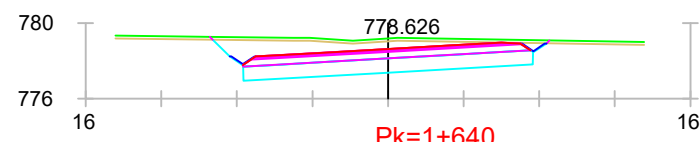
S. FIRME = 7.21 m2.  
S. REVES CUNETAS = 0.08 m2.  
S. D TIERRA = 19.92 m2.  
S. SUELO SEL 1 = 11.13 m2.

S. VEGETAL = 2.42 m2.  
S. ZA = 5.14 m2.  
S. AC22BASEG = 0.99 m2.  
S. AC22BINS = 0.68 m2.  
S. BBTM11B = 0.40 m2.



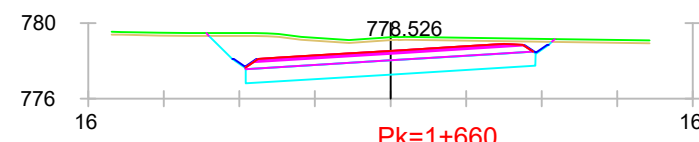
S. FIRME = 6.75 m2.  
S. REVES CUNETAS = 0.08 m2.  
S. D TIERRA = 21.68 m2.  
S. SUELO SEL 1 = 10.32 m2.

S. VEGETAL = 2.28 m2.  
S. ZA = 4.76 m2.  
S. AC22BASEG = 0.93 m2.  
S. AC22BINS = 0.66 m2.  
S. BBTM11B = 0.39 m2.




S. FIRME = 7.25 m2.  
S. REVES CUNETAS = 0.15 m2.  
S. D TIERRA = 26.48 m2.  
S. SUELO SEL 1 = 11.49 m2.

S. VEGETAL = 2.67 m2.  
S. ZA = 5.18 m2.  
S. AC22BASEG = 0.99 m2.  
S. AC22BINS = 0.68 m2.  
S. BBTM11B = 0.40 m2.




S. FIRME = 7.25 m2.  
S. REVES CUNETAS = 0.15 m2.  
S. D TIERRA = 30.02 m2.  
S. SUELO SEL 1 = 11.49 m2.

S. VEGETAL = 2.75 m2.  
S. ZA = 5.18 m2.  
S. AC22BASEG = 0.99 m2.  
S. AC22BINS = 0.68 m2.  
S. BBTM11B = 0.39 m2.




S. FIRME = 7.24 m2.  
S. REVES CUNETAS = 0.15 m2.  
S. D TIERRA = 33.19 m2.  
S. SUELO SEL 1 = 11.49 m2.

S. VEGETAL = 2.85 m2.  
S. ZA = 5.18 m2.  
S. AC22BASEG = 0.99 m2.  
S. AC22BINS = 0.68 m2.  
S. BBTM11B = 0.40 m2.



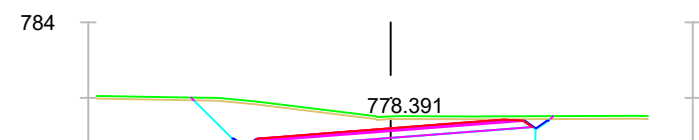
S. FIRME = 7.24 m2.  
S. REVES CUNETAS = 0.15 m2.  
S. D TIERRA = 34.79 m2.  
S. SUELO SEL 1 = 11.49 m2.

S. VEGETAL = 2.87 m2.  
S. ZA = 5.18 m2.  
S. AC22BASEG = 0.99 m2.  
S. AC22BINS = 0.68 m2.  
S. BBTM11B = 0.39 m2.




S. FIRME = 7.24 m2.  
S. REVES CUNETAS = 0.15 m2.  
S. D TIERRA = 35.50 m2.  
S. SUELO SEL 1 = 11.49 m2.

S. VEGETAL = 2.88 m2.  
S. ZA = 5.18 m2.  
S. AC22BASEG = 0.99 m2.  
S. AC22BINS = 0.68 m2.  
S. BBTM11B = 0.40 m2.




S. FIRME = 7.23 m2.  
S. REVES CUNETAS = 0.15 m2.  
S. D TIERRA = 33.43 m2.  
S. SUELO SEL 1 = 11.49 m2.

S. VEGETAL = 2.85 m2.  
S. ZA = 5.18 m2.  
S. AC22BASEG = 0.99 m2.  
S. AC22BINS = 0.68 m2.  
S. BBTM11B = 0.39 m2.




S. FIRME = 7.23 m2.  
S. REVES CUNETAS = 0.08 m2.  
S. D TIERRA = 22.37 m2.  
S. SUELO SEL 1 = 11.51 m2.

S. VEGETAL = 2.67 m2.  
S. ZA = 5.18 m2.  
S. AC22BASEG = 0.99 m2.  
S. AC22BINS = 0.68 m2.  
S. BBTM11B = 0.39 m2.



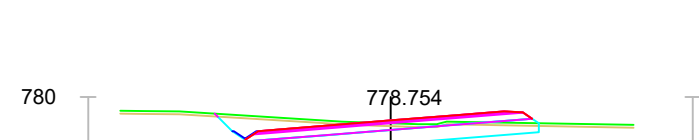
S. FIRME = 7.23 m2.  
S. REVES CUNETAS = 0.08 m2.  
S. D TIERRA = 26.91 m2.  
S. SUELO SEL 1 = 11.68 m2.

S. VEGETAL = 2.78 m2.  
S. ZA = 5.18 m2.  
S. AC22BASEG = 0.98 m2.  
S. AC22BINS = 0.67 m2.  
S. BBTM11B = 0.39 m2.



S. FIRME = 7.23 m2.  
S. REVES CUNETAS = 0.08 m2.  
S. D TIERRA = 20.47 m2.  
S. SUELO SEL 1 = 11.57 m2.

S. VEGETAL = 2.62 m2.  
S. ZA = 5.18 m2.  
S. AC22BASEG = 0.98 m2.  
S. AC22BINS = 0.68 m2.  
S. BBTM11B = 0.40 m2.



S. FIRME = 7.23 m2.  
S. REVES CUNETAS = 0.08 m2.  
S. D TIERRA = 17.15 m2.  
S. SUELO SEL 1 = 11.59 m2.

S. VEGETAL = 2.56 m2.  
S. ZA = 5.18 m2.  
S. AC22BASEG = 0.98 m2.  
S. AC22BINS = 0.68 m2.  
S. BBTM11B = 0.39 m2.