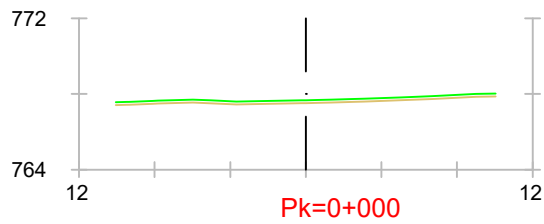
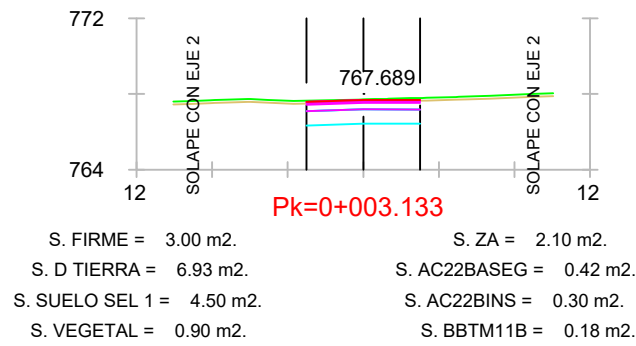


EJE 1

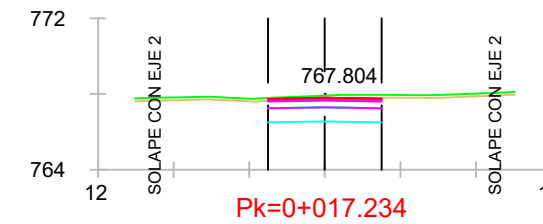


Pk=0+000



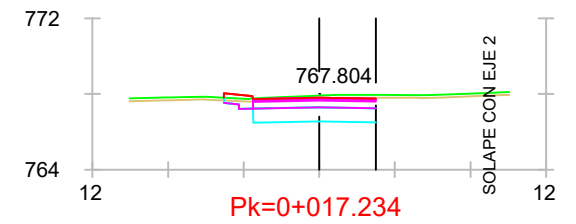
Pk=0+003.133

S. FIRME = 3.00 m2.  
S. D TIERRA = 6.93 m2.  
S. SUELO SEL 1 = 4.50 m2.  
S. VEGETAL = 0.90 m2.  
S. ZA = 2.10 m2.  
S. AC22BASEG = 0.42 m2.  
S. AC22BINS = 0.30 m2.  
S. BBTM11B = 0.18 m2.



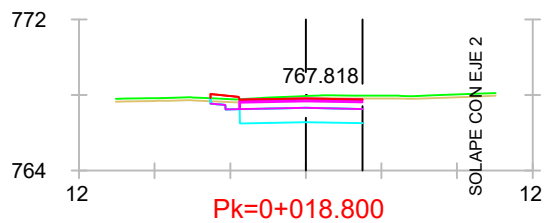
Pk=0+017.234

S. FIRME = 3.00 m2.  
S. D TIERRA = 7.37 m2.  
S. SUELO SEL 1 = 4.50 m2.  
S. VEGETAL = 0.90 m2.  
S. ZA = 2.10 m2.  
S. AC22BASEG = 0.42 m2.  
S. AC22BINS = 0.30 m2.  
S. BBTM11B = 0.18 m2.



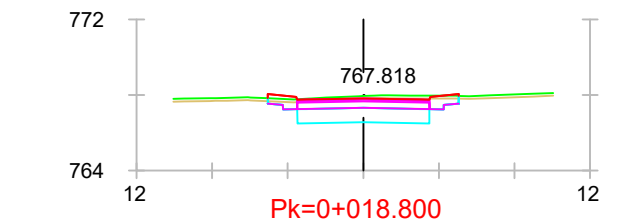
Pk=0+017.234

S. FIRME = 4.16 m2.  
S. D TIERRA = 8.33 m2.  
S. SUELO SEL 1 = 4.87 m2.  
S. VEGETAL = 1.21 m2.  
S. Rellenos = 0.91 m2.  
S. ZA = 2.28 m2.  
S. AC22BASEG = 0.46 m2.  
S. AC22BINS = 0.33 m2.  
S. BBTM11B = 0.19 m2.



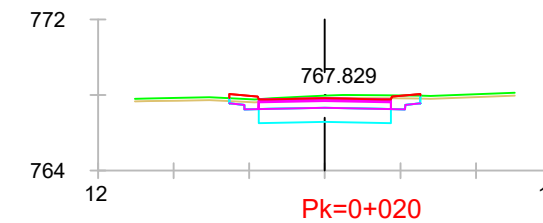
Pk=0+018.800

S. FIRME = 4.16 m2.  
S. D TIERRA = 8.38 m2.  
S. SUELO SEL 1 = 4.87 m2.  
S. VEGETAL = 1.21 m2.  
S. Rellenos = 0.91 m2.  
S. ZA = 2.28 m2.  
S. AC22BASEG = 0.46 m2.  
S. AC22BINS = 0.33 m2.  
S. BBTM11B = 0.20 m2.



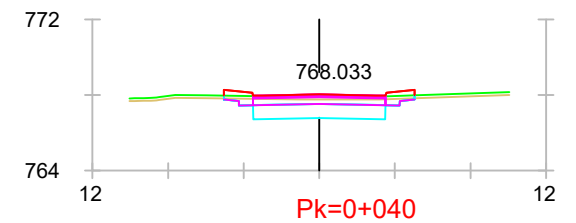
Pk=0+018.800

S. FIRME = 5.33 m2.  
S. D TIERRA = 9.70 m2.  
S. SUELO SEL 1 = 5.25 m2.  
S. VEGETAL = 1.52 m2.  
S. Rellenos = 1.83 m2.  
S. ZA = 2.45 m2.  
S. AC22BASEG = 0.49 m2.  
S. AC22BINS = 0.35 m2.  
S. BBTM11B = 0.21 m2.



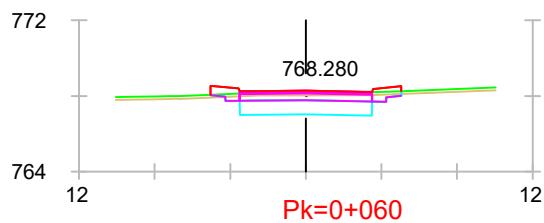
Pk=0+020

S. FIRME = 5.33 m2.  
S. D TIERRA = 9.73 m2.  
S. SUELO SEL 1 = 5.25 m2.  
S. VEGETAL = 1.51 m2.  
S. Rellenos = 1.83 m2.  
S. ZA = 2.45 m2.  
S. AC22BASEG = 0.49 m2.  
S. AC22BINS = 0.35 m2.  
S. BBTM11B = 0.21 m2.



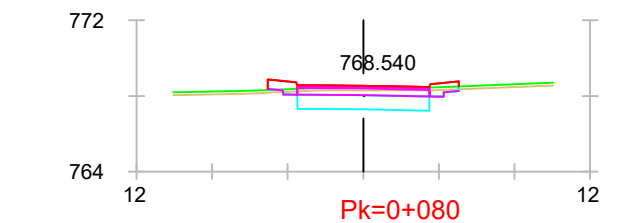
Pk=0+040

S. FIRME = 5.33 m2.  
S. D TIERRA = 7.77 m2.  
S. SUELO SEL 1 = 5.25 m2.  
S. VEGETAL = 1.52 m2.  
S. Rellenos = 1.83 m2.  
S. ZA = 2.45 m2.  
S. AC22BASEG = 0.49 m2.  
S. AC22BINS = 0.35 m2.  
S. BBTM11B = 0.21 m2.



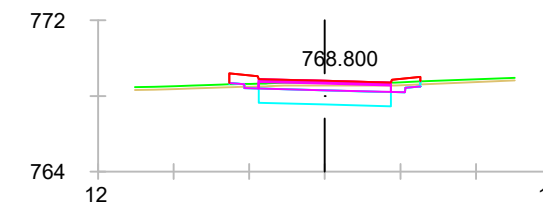
Pk=0+060

S. FIRME = 5.33 m2.  
S. D TIERRA = 7.70 m2.  
S. SUELO SEL 1 = 5.24 m2.  
S. TERRAPLEN = 0.05 m2.  
S. BBTM11B = 0.21 m2.  
S. Rellenos = 1.83 m2.  
S. VEGETAL = 1.52 m2.  
S. ZA = 2.45 m2.  
S. AC22BASEG = 0.49 m2.  
S. AC22BINS = 0.35 m2.



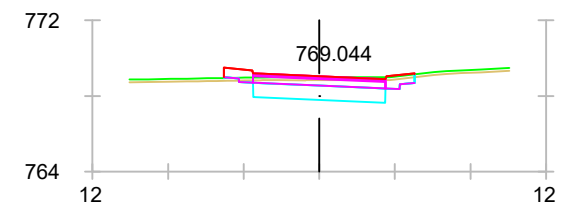
Pk=0+080

S. FIRME = 5.32 m2.  
S. D TIERRA = 7.51 m2.  
S. SUELO SEL 1 = 5.24 m2.  
S. TERRAPLEN = 0.11 m2.  
S. BBTM11B = 0.21 m2.  
S. Rellenos = 1.82 m2.  
S. VEGETAL = 1.52 m2.  
S. ZA = 2.45 m2.  
S. AC22BASEG = 0.49 m2.  
S. AC22BINS = 0.35 m2.



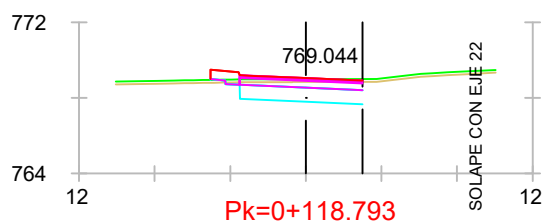
Pk=0+100

S. FIRME = 5.32 m2.  
S. D TIERRA = 7.42 m2.  
S. SUELO SEL 1 = 5.24 m2.  
S. TERRAPLEN = 0.14 m2.  
S. BBTM11B = 0.21 m2.  
S. Rellenos = 1.82 m2.  
S. VEGETAL = 1.51 m2.  
S. ZA = 2.45 m2.  
S. AC22BASEG = 0.49 m2.  
S. AC22BINS = 0.35 m2.



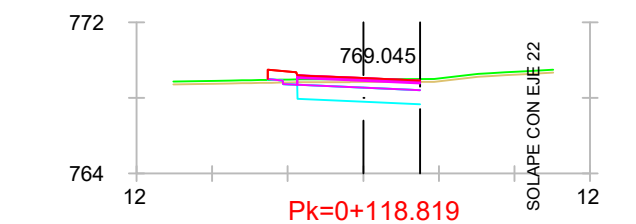
Pk=0+118.793

S. FIRME = 5.32 m2.  
S. D TIERRA = 7.99 m2.  
S. SUELO SEL 1 = 5.24 m2.  
S. TERRAPLEN = 0.12 m2.  
S. BBTM11B = 0.21 m2.  
S. Rellenos = 1.82 m2.  
S. VEGETAL = 1.52 m2.  
S. ZA = 2.45 m2.  
S. AC22BASEG = 0.49 m2.  
S. AC22BINS = 0.35 m2.



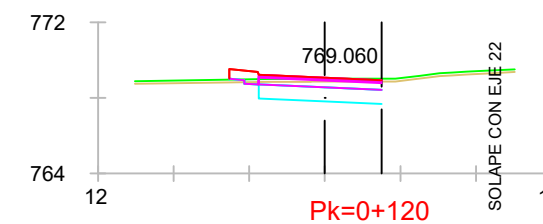
Pk=0+118.793

S. FIRME = 4.15 m2.  
S. D TIERRA = 6.78 m2.  
S. SUELO SEL 1 = 4.87 m2.  
S. TERRAPLEN = 0.12 m2.  
S. BBTM11B = 0.20 m2.  
S. Rellenos = 0.90 m2.  
S. VEGETAL = 1.21 m2.  
S. ZA = 2.28 m2.  
S. AC22BASEG = 0.46 m2.  
S. AC22BINS = 0.32 m2.



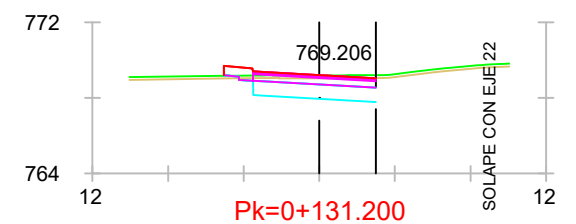
Pk=0+118.819

S. FIRME = 4.15 m2.  
S. D TIERRA = 6.78 m2.  
S. SUELO SEL 1 = 4.87 m2.  
S. TERRAPLEN = 0.12 m2.  
S. BBTM11B = 0.20 m2.  
S. Rellenos = 0.90 m2.  
S. VEGETAL = 1.21 m2.  
S. ZA = 2.28 m2.  
S. AC22BASEG = 0.46 m2.  
S. AC22BINS = 0.33 m2.



Pk=0+120

S. FIRME = 4.15 m2.  
S. D TIERRA = 6.80 m2.  
S. SUELO SEL 1 = 4.87 m2.  
S. TERRAPLEN = 0.12 m2.  
S. BBTM11B = 0.20 m2.  
S. Rellenos = 0.90 m2.  
S. VEGETAL = 1.21 m2.  
S. ZA = 2.28 m2.  
S. AC22BASEG = 0.46 m2.  
S. AC22BINS = 0.33 m2.



Pk=0+131.200

S. FIRME = 4.14 m2.  
S. D TIERRA = 7.04 m2.  
S. SUELO SEL 1 = 4.87 m2.  
S. TERRAPLEN = 0.10 m2.  
S. BBTM11B = 0.20 m2.  
S. Rellenos = 0.89 m2.  
S. VEGETAL = 1.21 m2.  
S. ZA = 2.28 m2.  
S. AC22BASEG = 0.46 m2.  
S. AC22BINS = 0.33 m2.