

INFORME DE ACCESIBILIDAD WEB

SEGUIMIENTO SIMPLIFICADO
UNE-EN301549:2019

SITIO WEB

<https://www.comunidad.madrid/hospital/severoochoa>

Informe emitido bajo demanda

El resumen de resultados reflejados en este informe contiene datos ESTIMADOS. Es SIEMPRE necesaria una revisión manual experta complementando todos los requisitos de UNE-EN 301 549:2019. Este documento NO constituye el "Informe de Revisión de la Accesibilidad" que se deberá realizar siguiendo los requisitos del artículo 17 del RD 1112/2018 para las revisiones de accesibilidad.

ÍNDICE

1.INTRODUCCIÓN	1
1.1.CÓMO UTILIZAR EL INFORME	2
1.2.PASOS A SEGUIR TRAS RECIBIR EL INFORME	3
2.MUESTRA DE PÁGINAS	4
3.RESUMEN DE RESULTADOS	6
3.1.RESULTADOS GLOBALES	6
3.2.PUNTUACIÓN MEDIA Y NIVEL DE ADECUACIÓN ESTIMADO DE CADA PÁGINA	8
3.3.PUNTUACIÓN MEDIA DE VERIFICACIÓN A NIVEL DE SITIO WEB	10
3.4.PUNTUACIONES MEDIAS DE VERIFICACIONES. NIVEL A	11
3.5.PUNTUACIONES MEDIAS DE VERIFICACIONES. NIVEL AA	12
4.RESULTADOS POR VERIFICACIÓN Y PÁGINA	13
4.1.TABLA DE RESULTADOS POR VERIFICACIÓN Y PÁGINA. NIVEL A	14
4.2.TABLA DE RESULTADOS POR VERIFICACIÓN Y PÁGINA. NIVEL AA	16
5.RESULTADOS: PÁGINA 1	18
5.1.INCIDENCIAS.NIVEL DE ADECUACIÓN A	19
5.2.INCIDENCIAS.NIVEL DE ADECUACIÓN AA	25
6.RESULTADOS: PÁGINA 2	26
6.1.INCIDENCIAS.NIVEL DE ADECUACIÓN A	27
7.RESULTADOS: PÁGINA 3	29
7.1.INCIDENCIAS.NIVEL DE ADECUACIÓN A	30
8.RESULTADOS: PÁGINA 4	32
8.1.INCIDENCIAS.NIVEL DE ADECUACIÓN A	33
9.RESULTADOS: PÁGINA 5	36
9.1.INCIDENCIAS.NIVEL DE ADECUACIÓN A	37
10.RESULTADOS: PÁGINA 6	39
10.1.INCIDENCIAS.NIVEL DE ADECUACIÓN A	40
11.RESULTADOS: PÁGINA 7	41
11.1.INCIDENCIAS.NIVEL DE ADECUACIÓN A	42
12.RESULTADOS: PÁGINA 8	45
12.1.INCIDENCIAS.NIVEL DE ADECUACIÓN A	46
13.RESULTADOS: PÁGINA 9	48
13.1.INCIDENCIAS.NIVEL DE ADECUACIÓN A	49
14.RESULTADOS: PÁGINA 10	50

14.1.INCIDENCIAS.NIVEL DE ADECUACIÓN A	51
15.RESULTADOS: PÁGINA 11	55
15.1.INCIDENCIAS.NIVEL DE ADECUACIÓN A	56
16.RESULTADOS: PÁGINA 12	58
16.1.INCIDENCIAS.NIVEL DE ADECUACIÓN A	59
17.RESULTADOS: PÁGINA 13	61
17.1.INCIDENCIAS.NIVEL DE ADECUACIÓN A	62
18.RESULTADOS: PÁGINA 14	63
18.1.INCIDENCIAS.NIVEL DE ADECUACIÓN A	64
19.RESULTADOS: PÁGINA 15	65
19.1.INCIDENCIAS.NIVEL DE ADECUACIÓN A	66
20.RESULTADOS: PÁGINA 16	67
20.1.INCIDENCIAS.NIVEL DE ADECUACIÓN A	68
21.RESULTADOS: PÁGINA 17	70
21.1.INCIDENCIAS.NIVEL DE ADECUACIÓN A	71
22.RESULTADOS: PÁGINA 18	73
22.1.INCIDENCIAS.NIVEL DE ADECUACIÓN A	74
23.RESULTADOS: PÁGINA 19	80
23.1.INCIDENCIAS.NIVEL DE ADECUACIÓN A	81
24.RESULTADOS: PÁGINA 20	88
24.1.INCIDENCIAS.NIVEL DE ADECUACIÓN A	89
25.RESULTADOS: PÁGINA 21	93
25.1.INCIDENCIAS.NIVEL DE ADECUACIÓN A	94
26.RESULTADOS: PÁGINA 22	98
26.1.INCIDENCIAS.NIVEL DE ADECUACIÓN A	99
27.RESULTADOS: PÁGINA 23	101
27.1.INCIDENCIAS.NIVEL DE ADECUACIÓN A	102
28.RESULTADOS: PÁGINA 24	106
29.RESULTADOS: PÁGINA 25	107
29.1.INCIDENCIAS.NIVEL DE ADECUACIÓN A	108
30.RESULTADOS: PÁGINA 26	109
30.1.INCIDENCIAS.NIVEL DE ADECUACIÓN A	110
31.RESULTADOS: PÁGINA 27	112
31.1.INCIDENCIAS.NIVEL DE ADECUACIÓN A	113



32.RESULTADOS: PÁGINA 28	118
32.1.INCIDENCIAS.NIVEL DE ADECUACIÓN A	119
33.RESULTADOS: PÁGINA 29	121
33.1.INCIDENCIAS.NIVEL DE ADECUACIÓN A	122
34.RESULTADOS: PÁGINA 30	128
34.1.INCIDENCIAS.NIVEL DE ADECUACIÓN A	129
35.RESULTADOS: PÁGINA 31	131
35.1.INCIDENCIAS.NIVEL DE ADECUACIÓN A	132
36.RESULTADOS: PÁGINA 32	134
36.1.INCIDENCIAS.NIVEL DE ADECUACIÓN A	135
37.RESULTADOS: PÁGINA 33	137
37.1.INCIDENCIAS.NIVEL DE ADECUACIÓN A	138
38.ANEXO I: METODOLOGÍA DEL OBSERVATORIO	140

1. INTRODUCCIÓN

El 20 de septiembre de 2018 entraron en vigor la mayoría de las provisiones del nuevo *Real Decreto 1112/2018, de 7 de septiembre, sobre accesibilidad de los sitios web y aplicaciones para dispositivos móviles del sector público* que traspone al ordenamiento jurídico español el *Directiva (UE) 2016/2102 del Parlamento Europeo y del Consejo, de 26 de octubre de 2016, sobre la accesibilidad de los sitios web y aplicaciones para dispositivos móviles de los organismos del sector público*.

Entre las nuevas medidas puestas en marcha destaca la necesidad de establecimiento de una política de monitorización y reporte del estado de cumplimiento que se desarrolla en virtud del capítulo III sobre control, revisión, seguimiento y presentación de informes del citado Real Decreto. Según el Real Decreto, el Ministerio de Política Territorial y Función Pública, a través de la Secretaría General de Administración Digital, en el marco del *Observatorio de Accesibilidad Web*, es el encargado de coordinar y llevar a cabo estas acciones. Actualmente estas competencias han sido transferidas al Ministerio de Asuntos económicos y Transformación digital.

La Comisión Europea ha establecido en la *Decisión de Ejecución (UE) 2018/1524*, dos métodos de revisión que deberán aplicar los estados miembros, el método simplificado y el método en profundidad.

El Observatorio de Accesibilidad Web ha desarrollado la *Metodología de Seguimiento Simplificado UNE-EN301549:2019*, utilizada por el estado español para aplicar el seguimiento simplificado, desarrollada en base a la norma española *UNE-EN 301549:2019 Requisitos de accesibilidad para productos y servicios TIC*, que es la traducción española de la norma *EN 301 549 V2.1.2 (2018-08) Requisitos de accesibilidad para los productos y servicios de las TIC*. Estas normas están a su vez alineadas con las WCAG 2.1 del W3C.

Este informe se emite a solicitud del interesado desde el **Servicio de Diagnóstico en línea**. Este servicio ofrece una estimación de la situación de accesibilidad del sitio web basado en la metodología anteriormente indicada.

Este documento NO constituye el “Informe de revisión de la accesibilidad” que se deberá realizar siguiendo los requisitos del artículo 17 del RD 1112/2018 para las revisiones de accesibilidad.

1.1. CÓMO UTILIZAR EL INFORME

En primer lugar es necesario comentar, que junto con este informe de accesibilidad web, también se recibe un archivo **código_fuente.zip**, que contiene el código en base al cual se ha realizado la evaluación de accesibilidad y se han detectado los errores. Cuando el informe solicitado es de **Sitio web** o de **Listado de páginas**, el archivo contiene una carpeta por cada página analizada, y dentro de la cual se almacena el código HTML, el archivo CSS y las referencias de la página en cuestión. Cuando el informe solicitado es de **Código fuente**, el archivo contiene el archivo que el usuario ha enviado al servicio de diagnóstico, con el mismo nombre con el que el usuario lo envió.

A continuación, se detalla cómo está organizado el informe actual.

En primer lugar, en función del tipo de análisis solicitado (Código fuente o Sitio Web / Conjunto de URLs), el "apartado 2" será "2. Código fuente analizado" o "2. Muestra de páginas". El apartado *2. Código fuente analizado* indica el nombre del fichero de código fuente analizado. El apartado *2. Muestra de páginas* indica el listado de páginas web analizadas, cuyo número varía en función de la complejidad del sitio web.

El apartado *3 Resumen de resultados* es el apartado clave a leer y procesar en primera instancia, dado que **aporta la vista general de situación del sitio web**. Recoge un resumen de los resultados del informe, indicando la puntuación del sitio web, el nivel de adecuación estimado así como la situación de cumplimiento estimada. También se aporta la Puntuación media de cada página analizada así como la Puntuación media de cada verificación a nivel de sitio web. Este apartado recoge información agregada, ya sea a nivel de sitio web, a nivel de página (indicando la puntuación media de la página agregando el conjunto de verificaciones) o a nivel de verificación (indicando la puntuación media de la verificación agregando la información de todas las páginas).

El apartado *4 Resultados por verificación* es clave para profundizar en el conocimiento de la situación de accesibilidad del sitio web. **Se debe consultar siempre antes de proseguir con la lectura del informe**. Este apartado presenta en modo tabla el valor y la modalidad para cada una de las verificaciones y para cada una de las páginas analizadas. Además, en la última fila de la tabla se recoge la conformidad estimada de cada una de las verificaciones a nivel de sitio web. Estas tablas aportan mucha información, pues permiten obtener una visión rápida de qué verificaciones están fallando y en qué páginas. A partir de esta información, será más sencillo tomar decisiones sobre qué errores corregir antes o qué páginas (o tipo de páginas) concentran la mayor parte de los problemas.

En función de las conclusiones anteriores, se pueden consultar para cada una de las páginas que más nos interesen el apartado *Resultados: Página X*, que muestra información descriptiva de los resultados de cada página, indicando el valor y la modalidad para cada una de las verificaciones. El apartado "Incidencias" aparece solo cuando existan fallos de accesibilidad. En dicho apartado se muestran las comprobaciones en las que la página web está fallando, junto con su localización exacta dentro del código fuente, una descripción del error y una posible solución. Esto dependerá de la complejidad concreta del error.

1.2. PASOS A SEGUIR TRAS RECIBIR EL INFORME

Con el objetivo de ayudar al destinatario de este informe, a continuación se indican los pasos a realizar tras recibir el informe:

- **Corregir los errores de accesibilidad** indicados en este informe en el apartado 'Incidencias' de cada página. **En caso de tener dudas con respecto a la información suministrada en el informe, se puede utilizar para resolverlas el foro disponible en la pestaña “Colaboración”, dentro de la [comunidad de accesibilidad](#).**
- **Solicitar un nuevo informe al servicio de diagnóstico en línea** del Observatorio para verificar la consolidación de los cambios realizados en la fase anterior.

Hasta aquí, se estaría cumpliendo con la mejora de la accesibilidad en el marco del **seguimiento simplificado** establecido en la [Decisión de Ejecución \(UE\) 2018/1524](#) (**subconjunto de criterios de conformidad de verificación automática**)

En cualquier caso, esta revisión debería ser complementada para considerar **todos los requisitos de accesibilidad de la UNE-EN 301 549:2019** tanto de **revisión automática como manual**. Como material de ayuda para complementar la evaluación puede consultar la [Guía de validación de accesibilidad](#) web disponible en el PAe, que entre otras cuestiones, contiene una relación de herramientas gratuitas para apoyarse en la realización de ese proceso.

2. MUESTRA DE PÁGINAS

Teniendo en cuenta la complejidad del sitio web, a continuación se detalla la muestra de páginas incluidas en el presente análisis:

Página	URL
Página 1	https://www.comunidad.madrid/hospital/severoochoa/
Página 2	https://www.comunidad.madrid/hospital/severoochoa/vacunacion-covid-19
Página 3	https://www.comunidad.madrid/hospital/severoochoa/noticia/cinco-hospitales-publicos-comunidad-madrid-reconocidos-patuco-honor
Página 4	https://www.comunidad.madrid/hospital/severoochoa/ciudadanos/guias-usuario
Página 5	https://www.comunidad.madrid/hospital/severoochoa/comunicacion/contacto-comunicacion
Página 6	https://www.comunidad.madrid/hospital/severoochoa/nosotros/carta-gerente
Página 7	https://www.comunidad.madrid/hospital/severoochoa/comunicacion/noticias
Página 8	https://www.comunidad.madrid/hospital/severoochoa/noticia/consejeria-reconoce-trabajo-sermas-su-compromiso-responsabilidad-social
Página 9	https://www.comunidad.madrid/hospital/severoochoa/nosotros/cartera-servicios
Página 10	https://www.comunidad.madrid/servicios/salud/vacunacion-frente-coronavirus-comunidad-madrid#:~:text=Se%20vacunan%20en%20el%20Hospital,vacuna%20ARNm%20(Pfizer%20o%20Moderna)
Página 11	https://www.comunidad.madrid/hospital/severoochoa/sitemap
Página 12	https://www.comunidad.madrid/hospital/severoochoa/comunicacion/galeria-imagenes
Página 13	https://www.comunidad.madrid/
Página 14	https://www.comunidad.madrid/hospital/severoochoa/aviso-legal-privacidad
Página 15	https://www.comunidad.madrid/hospital/severoochoa/comunicacion/rss-ultimos-contenidos
Página 16	https://www.comunidad.madrid/hospital/severoochoa/comunicacion/videoteca
Página 17	https://www.comunidad.madrid/hospital/severoochoa/nosotros/historia
Página 18	https://www.comunidad.madrid/servicios/municipios
Página 19	https://www.comunidad.madrid/servicios/salud/vacunas
Página 20	https://www.comunidad.madrid/servicios/salud/covid-19-prevencion-consejos-ciudadania
Página 21	https://www.comunidad.madrid/servicios/salud/vacunacion-frente-coronavirus-comunidad-madrid#plan-vacunacion
Página 22	https://www.comunidad.madrid/servicios/vivienda
Página 23	https://www.comunidad.madrid/servicios/salud/vacunacion-frente-coronavirus-comunidad-madrid#autocita
Página 24	https://www.comunidad.madrid/actividades
Página 25	https://www.comunidad.madrid/servicios/medio-rural
Página 26	https://www.comunidad.madrid/noticias/2021/09/03/modificaremos-decreto-regula-pir-reforzar-pequenos-medianos-municipios
Página 27	https://www.comunidad.madrid/servicios/deportes/i-juegos-parainclusivos-comunidad-madrid-0

<i>Página 28</i>	https://www.comunidad.madrid/noticias/2021/10/20/reforzamos-casi-400-millones-nuevo-pir-municipios-menos-20000-habitantes
<i>Página 29</i>	https://www.comunidad.madrid/servicios/municipios/programa-formacion-corporaciones-locales
<i>Página 30</i>	https://www.comunidad.madrid/noticias/2021/09/28/finalizamos-obras-remodelacion-estadio-municipal-facundo-rivas-perez-alamo
<i>Página 31</i>	https://www.comunidad.madrid/noticias/2021/09/27/mejoramos-eficiencia-energetica-municipio-navalafuente
<i>Página 32</i>	https://www.comunidad.madrid/noticias/2021/07/29/invertimos-610000-euros-remodelacion-centro-historico-aranjuez
<i>Página 33</i>	https://www.comunidad.madrid/noticias/2021/10/18/destinamos-casi-400000-euros-obras-drenaje-aguas-pluviales-arganda-rey

El análisis se ha ejecutado con la siguiente configuración:

- Origen: <https://www.comunidad.madrid/hospital/severochoa>
- Forma de selección de páginas: aleatoria
- Complejidad: Media
 - Profundidad 4
 - Amplitud 8
- Selección restringida a directorio: No
- Comprobación de enlaces rotos: No
- Metodología Seguimiento Simplificado UNE-EN301549:2019

3. RESUMEN DE RESULTADOS

3.1. RESULTADOS GLOBALES

En este apartado se muestran los resultados globales del sitio web calculados de acuerdo a la metodología actual del Observatorio de Accesibilidad Web. Los resultados calculados son los siguientes:

La **puntuación media del sitio web** refleja la cantidad de verificaciones de accesibilidad que se satisfacen correctamente, ya sean de nivel de adecuación A o AA. Por lo tanto, cuanto más alta sea la puntuación, más verificaciones de accesibilidad se están cumpliendo.

El **nivel de adecuación estimado** del sitio web (No válido, A o AA) está relacionado con el nivel de adecuación de las verificaciones que se satisfacen. Si los fallos se concentran en verificaciones de nivel de adecuación A, el nivel de adecuación estimado será 'No válido' aunque la puntuación media del sitio web sea alta.

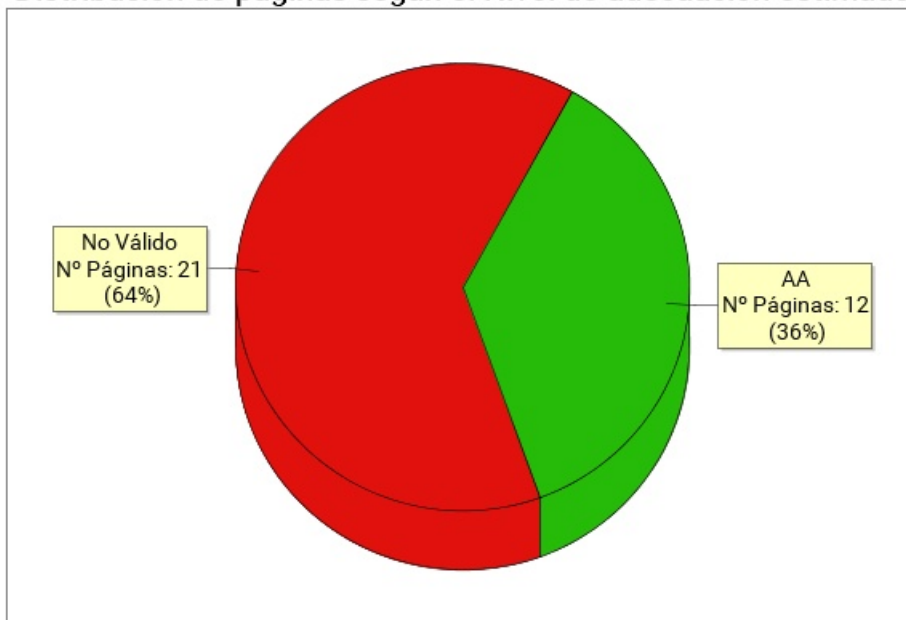
La **situación de cumplimiento estimada** del sitio web (No conforme, Parcialmente conforme o Plenamente conforme) está relacionada con la conformidad (No aplica, Conforme o No conforme) de cada una de las verificaciones a nivel de sitio web.

Los datos reflejados son ESTIMATIVOS. Para conocer la situación REAL es SIEMPRE necesaria una revisión manual experta complementando todos los requisitos de UNE-EN 301 549:2019.

	Resultado
Puntuación media del sitio web	8.25
Nivel de adecuación estimado	A
Situación de cumplimiento estimada	No conforme

A continuación se muestra la distribución de páginas según el nivel de adecuación estimado (No válido, A o AA).

Distribución de páginas según el Nivel de adecuación estimado



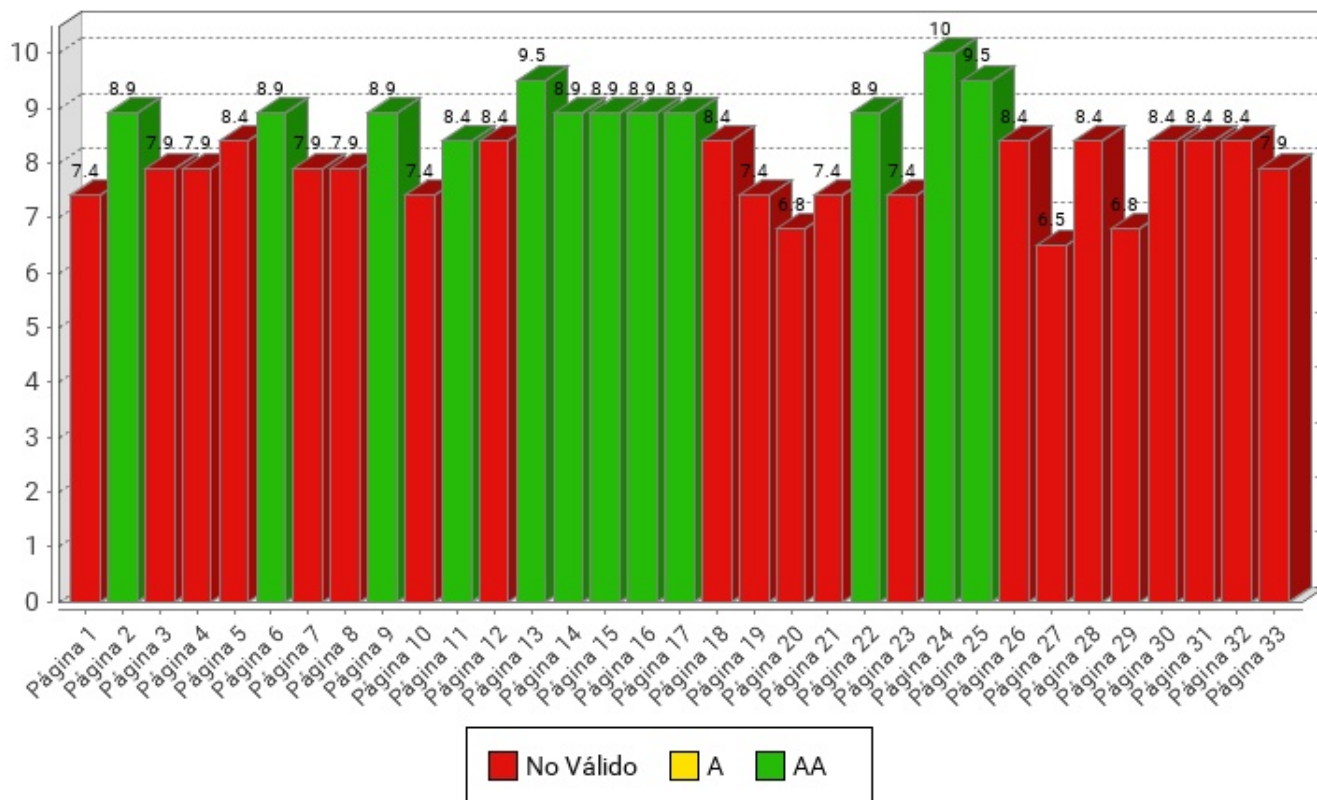
Nivel de adecuación estimado	Número de páginas	Porcentaje de páginas
AA	12	36.36%
A	0	0%
No Válido	21	63.64%

3.2. PUNTUACIÓN MEDIA Y NIVEL DE ADECUACIÓN ESTIMADO DE CADA PÁGINA

Se muestra a continuación de forma esquemática el resultado obtenido en el análisis individual de cada página, indicando la Puntuación Media de Página (PMP) y el grado de adecuación en cada caso.

En el eje X de la gráfica se muestran las páginas analizadas en el sitio web, mientras que el eje Y representa la puntuación obtenida por cada una de ellas. Además, la barra de puntuación de cada página indica mediante el código de color "Rojo - Amarillo - Verde", el grado de adecuación obtenido (No Válido, A, AA).

Puntuación media y Nivel de adecuación estimado de página



Página	Puntuación Media	Nivel de adecuación estimado
Página 1	7.4	No Válido
Página 2	8.9	AA
Página 3	7.9	No Válido
Página 4	7.9	No Válido
Página 5	8.4	No Válido
Página 6	8.9	AA
Página 7	7.9	No Válido
Página 8	7.9	No Válido
Página 9	8.9	AA
Página 10	7.4	No Válido
Página 11	8.4	AA
Página 12	8.4	No Válido
Página 13	9.5	AA
Página 14	8.9	AA
Página 15	8.9	AA
Página 16	8.9	AA
Página 17	8.9	AA
Página 18	8.4	No Válido
Página 19	7.4	No Válido
Página 20	6.8	No Válido
Página 21	7.4	No Válido
Página 22	8.9	AA
Página 23	7.4	No Válido
Página 24	10.0	AA
Página 25	9.5	AA
Página 26	8.4	No Válido
Página 27	6.5	No Válido
Página 28	8.4	No Válido
Página 29	6.8	No Válido
Página 30	8.4	No Válido
Página 31	8.4	No Válido
Página 32	8.4	No Válido
Página 33	7.9	No Válido

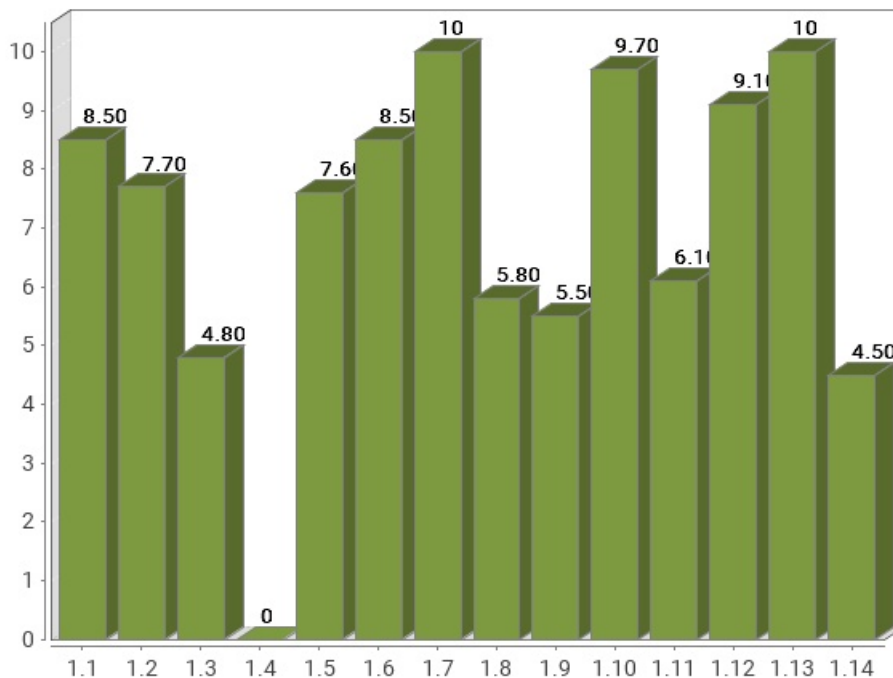
3.3. PUNTUACIÓN MEDIA DE VERIFICACIÓN A NIVEL DE SITIO WEB

A continuación se presentan, a nivel de sitio web, la puntuación media de cada verificación agregando los resultados de todas las páginas analizadas, en primer lugar para las verificaciones de nivel de adecuación A y en segundo lugar para las verificaciones de nivel de adecuación AA.

El eje X de las gráficas representa cada una de las verificaciones analizadas en un nivel de adecuación, y el eje Y presenta la Puntuación Media de verificación (PMV) obtenida agregando los resultados de todas las páginas analizadas. Aquellas verificaciones con una puntuación más baja son las que presentan mayores problemas de accesibilidad y sobre las cuáles habrá que concentrar los esfuerzos de mejora. Los valores "NP - No puntúa" indican que no hay ningún elemento de ese tipo analizable en la muestra y, por lo tanto, no suponen problemas de accesibilidad.

3.3.1. PUNTUACIONES MEDIAS DE VERIFICACIONES. NIVEL A

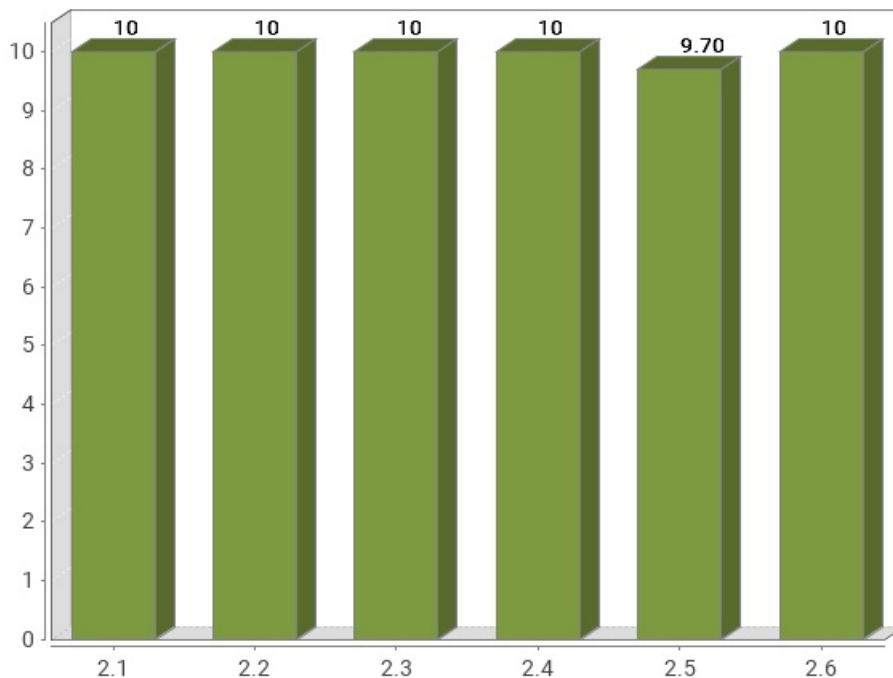
Puntuación media de verificación. Nivel de adecuación A



Verificación	Puntuación media
1.1 Existencia de alternativas textuales	8.50
1.2 Uso de encabezados	7.70
1.3 Uso de listas	4.80
1.4 Tablas de datos	0
1.5 Agrupación estructural	7.60
1.6 Separación de contenido y presentación	8.50
1.7 Identificación del idioma principal	10
1.8 Navegación con javascript accesible y control de usuario	5.80
1.9 Formularios y etiquetas	5.50
1.10 Formularios y estructura	9.70
1.11 Título de página y de marcos	6.10
1.12 Enlaces descriptivos	9.10
1.13 Cambios de contexto	10
1.14 Compatibilidad	4.50
Puntuación Media A	6.99

3.3.2. PUNTUACIONES MEDIAS DE VERIFICACIONES. NIVEL AA

Puntuación media de verificación. Nivel de adecuación AA



Verificación	Puntuación media
2.1 Identificación de los cambios de idioma	10
2.2 Legibilidad y contraste	10
2.3 Maquetación adaptable	10
2.4 Múltiples vías de navegación	10
2.5 Independencia del dispositivo	9.70
2.6 Navegación consistente	10
Puntuación Media AA	9.95

4. RESULTADOS POR VERIFICACIÓN Y PÁGINA

En este apartado se presenta en modo tabla el **Valor** y la **Modalidad** de cada una de las verificaciones recogidas en la metodología del observatorio y para cada una de las páginas analizadas.

Además, la última fila de cada tabla recoge la **Conformidad** estimada de cada verificación a nivel de sitio web.

Por lo tanto, se puede ver de forma rápida y visual en qué páginas hay que **concentrar esfuerzos** para mejorar los resultados del observatorio (aquellas con **modalidad Falla o puntuación cero**).

Una página tendrá **Valor "0"** y **Modalidad "Pasa"** cuando tenga algún problema menor de accesibilidad. Esto quiere decir que hay algún aspecto que corregir pero este no es tan grave como para asignarle modalidad "Falla". Para mejorar la accesibilidad los primeros esfuerzos se deben enfocar en solucionar los problemas que originan modalidad "Falla".

4.1. TABLA DE RESULTADOS POR VERIFICACIÓN Y PÁGINA. NIVEL A

Página	1.1	1.2	1.3	1.4	1.5	1.6	1.7	1.8	1.9	1.10	1.11	1.12	1.13	1.14
Página 1	0F	1P	0F	-P	1P	1P	1P	1P	0F	1P	1P	1P	1P	0F
Página 2	1P	1P	0F	-P	1P	1P	1P	1P	0F	1P	1P	1P	1P	1P
Página 3	0F	1P	0F	-P	1P	1P	1P	1P	0F	1P	1P	0F	1P	1P
Página 4	1P	0F	0F	-P	1P	1P	1P	1P	0F	1P	1P	1P	1P	0F
Página 5	1P	0F	0F	-P	1P	1P	1P	1P	0F	1P	1P	1P	1P	1P
Página 6	1P	1P	0F	-P	1P	1P	1P	1P	0F	1P	1P	1P	1P	1P
Página 7	0F	0F	0F	-P	1P	1P	1P	1P	0F	1P	1P	1P	1P	1P
Página 8	0F	1P	0F	-P	1P	1P	1P	1P	0F	1P	1P	0F	1P	1P
Página 9	1P	1P	0F	-P	1P	1P	1P	1P	0F	1P	1P	1P	1P	1P
Página 10	1P	1P	1P	-P	0F	0F	1P	0F	1P	1P	0F	1P	1P	0F
Página 11	1P	0.5P	0F	-P	1P	1P	1P	1P	0F	1P	1P	1P	1P	1P
Página 12	1P	0F	0F	-P	1P	1P	1P	1P	0F	1P	1P	1P	1P	1P
Página 13	1P	1P	1P	-P	1P	1P	1P	0F	1P	1P	1P	1P	1P	1P
Página 14	1P	1P	0F	-P	1P	1P	1P	1P	0F	1P	1P	1P	1P	1P
Página 15	1P	1P	0F	-P	1P	1P	1P	1P	0F	1P	1P	1P	1P	1P
Página 16	1P	1P	0F	-P	1P	1P	1P	1P	0F	1P	1P	1P	1P	1P
Página 17	1P	1P	0F	-P	1P	1P	1P	1P	0F	1P	1P	1P	1P	1P
Página 18	1P	1P	1P	-P	0F	1P	1P	1P	1P	1P	1P	0F	1P	0F
Página 19	1P	0F	1P	-P	0F	1P	1P	0F	1P	1P	0F	1P	1P	0F
Página 20	1P	0F	1P	-P	0F	0F	1P	0F	1P	1P	0F	1P	1P	0F
Página 21	1P	1P	1P	-P	0F	0F	1P	0F	1P	1P	0F	1P	1P	0F
Página 22	0F	1P	1P	-P	1P	1P	1P	1P	1P	1P	1P	1P	1P	0F
Página 23	1P	1P	1P	-P	0F	0F	1P	0F	1P	1P	0F	1P	1P	0F
Página 24	1P	1P	1P	-P	1P	1P	1P	1P	1P	1P	1P	1P	1P	1P
Página 25	1P	1P	1P	-P	1P	1P	1P	1P	1P	1P	1P	1P	1P	0F
Página 26	1P	1P	1P	-P	1P	1P	1P	0F	1P	1P	0F	1P	1P	0F
Página 27	1P	0F	0F	0F	1P	0F	1P	0F	1P	1P	0F	1P	1P	0F
Página 28	1P	1P	1P	-P	1P	1P	1P	0F	1P	1P	0F	1P	1P	0F
Página 29	1P	1P	0F	-P	0F	1P	1P	0F	1P	0F	0F	1P	1P	0F
Página 30	1P	1P	1P	-P	1P	1P	1P	0F	1P	1P	0F	1P	1P	0F
Página 31	1P	1P	1P	-P	1P	1P	1P	0F	1P	1P	0F	1P	1P	0F
Página 32	1P	1P	1P	-P	1P	1P	1P	0F	1P	1P	0F	1P	1P	0F
Página 33	1P	1P	1P	-P	0F	1P	1P	0F	1P	1P	0F	1P	1P	0F
Sitio web	NC	NC	NC	NC	NC	NC	C	NC	NC	C	NC	C	C	NC

Modalidad de Verificación en una página

-: Valor No Puntúa
1: Valor 1
0: Valor 0
P: Modalidad PASA
F: Modalidad FALLA

Conformidad de verificación en el sitio web

C: Conforme
NC: No conforme
NA: No aplica

Verificaciones

- 1.1 Existencia de alternativas textuales
- 1.2 Uso de encabezados
- 1.3 Uso de listas
- 1.4 Tablas de datos
- 1.5 Agrupación estructural
- 1.6 Separación de contenido y presentación
- 1.7 Identificación del idioma principal
- 1.8 Navegación con javascript accesible y control de usuario
- 1.9 Formularios y etiquetas
- 1.10 Formularios y estructura
- 1.11 Título de página y de marcos
- 1.12 Enlaces descriptivos
- 1.13 Cambios de contexto
- 1.14 Compatibilidad

4.2. TABLA DE RESULTADOS POR VERIFICACIÓN Y PÁGINA. NIVEL AA

Página	2.1	2.2	2.3	2.4	2.5	2.6
<i>Página 1</i>	1 P	1 P	1 P	1 P	0 F	1 P
<i>Página 2</i>	1 P	1 P	1 P	1 P	1 P	1 P
<i>Página 3</i>	1 P	1 P	1 P	1 P	1 P	1 P
<i>Página 4</i>	1 P	1 P	1 P	1 P	1 P	1 P
<i>Página 5</i>	1 P	1 P	1 P	1 P	1 P	1 P
<i>Página 6</i>	1 P	1 P	1 P	1 P	1 P	1 P
<i>Página 7</i>	1 P	1 P	1 P	1 P	1 P	1 P
<i>Página 8</i>	1 P	1 P	1 P	1 P	1 P	1 P
<i>Página 9</i>	1 P	1 P	1 P	1 P	1 P	1 P
<i>Página 10</i>	1 P	1 P	1 P	1 P	1 P	1 P
<i>Página 11</i>	1 P	1 P	1 P	1 P	1 P	1 P
<i>Página 12</i>	1 P	1 P	1 P	1 P	1 P	1 P
<i>Página 13</i>	1 P	1 P	1 P	1 P	1 P	1 P
<i>Página 14</i>	1 P	1 P	1 P	1 P	1 P	1 P
<i>Página 15</i>	1 P	1 P	1 P	1 P	1 P	1 P
<i>Página 16</i>	1 P	1 P	1 P	1 P	1 P	1 P
<i>Página 17</i>	1 P	1 P	1 P	1 P	1 P	1 P
<i>Página 18</i>	1 P	1 P	1 P	1 P	1 P	1 P
<i>Página 19</i>	1 P	1 P	1 P	1 P	1 P	1 P
<i>Página 20</i>	1 P	1 P	1 P	1 P	1 P	1 P
<i>Página 21</i>	1 P	1 P	1 P	1 P	1 P	1 P
<i>Página 22</i>	1 P	1 P	1 P	1 P	1 P	1 P
<i>Página 23</i>	1 P	1 P	1 P	1 P	1 P	1 P
<i>Página 24</i>	1 P	1 P	1 P	1 P	1 P	1 P
<i>Página 25</i>	1 P	1 P	1 P	1 P	1 P	1 P
<i>Página 26</i>	1 P	1 P	1 P	1 P	1 P	1 P
<i>Página 27</i>	1 P	1 P	1 P	1 P	1 P	1 P
<i>Página 28</i>	1 P	1 P	1 P	1 P	1 P	1 P
<i>Página 29</i>	1 P	1 P	1 P	1 P	1 P	1 P
<i>Página 30</i>	1 P	1 P	1 P	1 P	1 P	1 P
<i>Página 31</i>	1 P	1 P	1 P	1 P	1 P	1 P
<i>Página 32</i>	1 P	1 P	1 P	1 P	1 P	1 P
<i>Página 33</i>	1 P	1 P	1 P	1 P	1 P	1 P
Sitio web	C	C	C	C	C	C

Modalidad de Verificación en una página

-: Valor No Puntúa

1: Valor 1

0: Valor 0

P: Modalidad PASA

F: Modalidad FALLA

Conformidad de verificación en el sitio web

C: Conforme

NC: No conforme

NA: No aplica

Verificaciones

2.1 Identificación de los cambios de idioma

2.2 Legibilidad y contraste

2.3 Maquetación adaptable

2.4 Múltiples vías de navegación

2.5 Independencia del dispositivo

2.6 Navegación consistente

5. RESULTADOS: PÁGINA 1

Título	Hospital Universitario Severo Ochoa Hospital Universitario Severo Ochoa
URL	https://www.comunidad.madrid/hospital/severoochoa/
Puntuación media	7.40
Nivel de adecuación estimado	No Válido

Verificaciones. Nivel de adecuación A

Verificación	Valor	Modalidad
1.1 Existencia de alternativas textuales	0	Falla
1.2 Uso de encabezados	1	Pasa
1.3 Uso de listas	0	Falla
1.4 Tablas de datos	No aplica	Pasa
1.5 Agrupación estructural	1	Pasa
1.6 Separación de contenido y presentación	1	Pasa
1.7 Identificación del idioma principal	1	Pasa
1.8 Navegación con javascript accesible y control de usuario	1	Pasa
1.9 Formularios y etiquetas	0	Falla
1.10 Formularios y estructura	1	Pasa
1.11 Título de página y de marcos	1	Pasa
1.12 Enlaces descriptivos	1	Pasa
1.13 Cambios de contexto	1	Pasa
1.14 Compatibilidad	0	Falla

Verificaciones. Nivel de adecuación AA

Verificación	Valor	Modalidad
2.1 Identificación de los cambios de idioma	1	Pasa
2.2 Legibilidad y contraste	1	Pasa
2.3 Maquetación adaptable	1	Pasa
2.4 Múltiples vías de navegación	1	Pasa
2.5 Independencia del dispositivo	0	Falla
2.6 Navegación consistente	1	Pasa

5.1. INCIDENCIAS.NIVEL DE ADECUACIÓN A

1.1 Existencia de alternativas textuales

Problema Imágenes sin alternativa textual.

Todos los elementos no textuales deben disponer de una alternativa textual que transmita la misma información a los usuarios que no pueden ver el elemento, como los usuarios de lectores de pantalla o de navegadores de texto.

Línea	Columna	Código
472	101	<IMG src="//www.comunidad.madrid/sites/default/files/styles/block_teaser_image_horizontal/public/doc/sanidad/comu/enrique_ruiz_escudero_-_patuco_de_honor_1.jpeg?itok=g5cGmnl1 " title="Cinco hospitales públicos de la Comunidad de Madrid, reconocidos con el Patuco de Honor "
477	13	<IMG src="//www.comunidad.madrid/sites/default/files/styles/block_teaser_image_horizontal/public/doc/sanidad/comu/grupo_6_infanta_leonor_0.jpg?itok=smROtD4X " title=""
482	13	<IMG src="//www.comunidad.madrid/sites/default/files/styles/block_teaser_image_horizontal/public/grupo_coordinador_leche_materna_donada_del_hufa_con_beatriz_flores_del_banco_leche_regional.jpg?itok=pAj32AAh " title=""
487	13	<IMG src="//www.comunidad.madrid/sites/default/files/styles/block_teaser_image_horizontal/public/doc/sanidad/comu/16-06-2021_acto_reconocimiento_rsc_16.jpg?itok=KbivZNVh " title=""

1.3 Uso de listas

Problema Elemento li para elementos de lista empleado fuera una lista.

Se ha detectado el empleo de etiquetas para elementos de lista (LI) sin pertenecer a ninguna lista. Se debe eliminar dicho elemento o bien incluirlo en una estructura completa de lista como hijos de elementos OL o UL.

La estructura de las listas ha de ser correcta para asegurar que éstas se interpretan adecuadamente por los productos de apoyo, como los lectores de pantalla.

Línea	Columna	Código
237	962	<LI aria-hidden="true" class="slick-slide slick-cloned" data-slick-index="-1" id="" style="width: 1440px;" tabindex="-1"> <DIV class="slick__slide slide slide--3"> <DIV class="encabezado field-group-background-image"> <DIV class="field-group-background-image" style="background-image: url('/hospital/severoochoa/sites/severoochoa/files/styles/landing_header/public/2019-07/Galer%C3%ADa-5_am_2000px.jpg?h=605f2921&itok=LBaciR3B')"> <DIV class="wrapper"> <DIV class="field field--name-field-media-image field--type-entity-reference field--label-hidden field__item"> <ARTICLE class="media media--type-image media--view-mode-highlighted"> <DIV class="field field--name-field-media-image field--type-image field--label-hidden field__item"> <IMG alt="mosaico del treinta aniversario del hospital" class="image-style-highlighted" height="180" src="/hospital/severoochoa/sites/severoochoa/files/styles/highlighted/public/2019-07/Galer%C3%ADa-5_am_2000px.jpg?itok=jJTUpEj_" title="Hospital Univesitario Severo Oc ...

Línea	Columna	Código
237	2133	<pre> <LI aria-describedby="slick-slide-control00" aria-hidden="false" class="slick-slide slick-current slick-active" data-slick-index="0" id="slick-slide00" role="tabpanel" style="width: 1440px;" tabindex="0"> <DIV class="slick__slide slide slide--0"> <DIV class="encabezado field-group-background-image"> <DIV class="field-group-background-image" style="background-image: url('/hospital/severoochoa/sites/severoochoa/files/styles/landing_header/public/2019-07/Fachada%20Hospital%20Severo%20Ochoa%205.jpg?h=af7d92e1&itok=m7IIExm')"> <DIV class="wrapper"> <DIV class="field field--name-field-media-image field--type-entity-reference field--label-hidden field__item"> <ARTICLE class="media media--type-image media--view-mode-highlighted"> <DIV class="field field--name-field-media-image field--type-image field--label-hidden field__item"> <IMG alt="Hospital Severo Ochoa Entrada principal" class="image-style-highlighted" height="180" src="/hospital/severoochoa/sites/severoochoa/files/styles/highlighted/pu ... </pre>
237	3261	<pre> <LI aria-describedby="slick-slide-control01" aria-hidden="true" class="slick-slide" data-slick-index="1" id="slick-slide01" role="tabpanel" style="width: 1440px;" tabindex="-1"> <DIV class="slick__slide slide slide--1"> <DIV class="encabezado field-group-background-image"> <DIV class="field-group-background-image" style="background-image: url('/hospital/severoochoa/sites/severoochoa/files/styles/landing_header/public/2019-07/Galer%C3%ADa%201.jpg?h=68da59cb&itok=jAKDeoCY')"> <DIV class="wrapper"> <DIV class="field field--name-field-media-image field--type-entity-reference field--label-hidden field__item"> <ARTICLE class="media media--type-image media--view-mode-highlighted"> <DIV class="field field--name-field-media-image field--type-image field--label-hidden field__item"> <IMG alt="Obstetricia y Ginecología Paritorio" class="image-style-highlighted" height="180" src="/hospital/severoochoa/sites/severoochoa/files/styles/highlighted/public/2019-07/Galer%C3%ADa%201.jpg?itok=FYvT_weh" typeo ... </pre>
237	4339	<pre> <LI aria-describedby="slick-slide-control02" aria-hidden="true" class="slick-slide" data-slick-index="2" id="slick-slide02" role="tabpanel" style="width: 1440px;" tabindex="-1"> <DIV class="slick__slide slide slide--2"> <DIV class="encabezado field-group-background-image"> <DIV class="field-group-background-image" style="background-image: url('/hospital/severoochoa/sites/severoochoa/files/styles/landing_header/public/2019-07/Galer%C3%ADa%203.jpg?h=b7d74c50&itok=JX91whEs')"> <DIV class="wrapper"> <DIV class="field field--name-field-media-image field--type-entity-reference field--label-hidden field__item"> <ARTICLE class="media media--type-image media--view-mode-highlighted"> <DIV class="field field--name-field-media-image field--type-image field--label-hidden field__item"> <IMG alt="Obstetricia y Ginecología Maternidad" class="image-style-highlighted" height="180" src="/hospital/severoochoa/sites/severoochoa/files/styles/highlighted/public/2019-07/Galer%C3%ADa%203.jpg?itok=C-oINOLf" type ... </pre>

Línea	Columna	Código
237	5418	<pre> <LI aria-describedby="slick-slide-control03" aria-hidden="true" class="slick-slide" data-slick-index="3" id="slick-slide03" role="tabpanel" style="width: 1440px;" tabindex="-1"> <DIV class="slick__slide slide slide--3"> <DIV class="encabezado field-group-background-image"> <DIV class="field-group-background-image" style="background-image: url('/hospital/severoochoa/sites/severoochoa/files/styles/landing_heade r/public/2019-07/Galer%C3%ADa-5_am_2000px.jpg?h=605f2921&itok=LBacir3B')"> <DIV class="wrapper"> <DIV class="field field--name-field-media-image field--type-entity- reference field--label-hidden field__item"> <ARTICLE class="media media--type-image media--view-mode- highlighted"> <DIV class="field field--name-field-media-image field--type-image field--label-hidden field__item"> <IMG alt="mosaico del treinta aniversario del hospital" class="image- style-highlighted" height="180" src="/hospital/severoochoa/sites/severoochoa/files/styles/highlighted /public/2019-07/Galer%C3%ADa-5_am_2000px.j ... </pre>
237	6505	<pre> <LI aria-hidden="true" class="slick-slide slick-cloned" data-slick- index="4" id="" style="width: 1440px;" tabindex="-1"> <DIV class="slick__slide slide slide--0"> <DIV class="encabezado field-group-background-image"> <DIV class="field-group-background-image" style="background-image: url('/hospital/severoochoa/sites/severoochoa/files/styles/landing_heade r/public/2019- 07/Fachada%20Hospital%20Severo%20Ochoa%205.jpg?h=af7d92e1&itok=m7 I1lExm')"> <DIV class="wrapper"> <DIV class="field field--name-field-media-image field--type-entity- reference field--label-hidden field__item"> <ARTICLE class="media media--type-image media--view-mode- highlighted"> <DIV class="field field--name-field-media-image field--type-image field--label-hidden field__item"> <IMG alt="Hospital Severo Ochoa Entrada principal" class="image- style-highlighted" height="180" src="/hospital/severoochoa/sites/severoochoa/files/styles/highlighted /public/2019- 07/Fachada%20Hospital%20Severo%20Ochoa%205.jpg?itok=XD8bpMzk" typeof="foaf ... </pre>
237	7576	<pre> <LI aria-hidden="true" class="slick-slide slick-cloned" data-slick- index="5" id="" style="width: 1440px;" tabindex="-1"> <DIV class="slick__slide slide slide--1"> <DIV class="encabezado field-group-background-image"> <DIV class="field-group-background-image" style="background-image: url('/hospital/severoochoa/sites/severoochoa/files/styles/landing_heade r/public/2019- 07/Galer%C3%ADa%201.jpg?h=68da59cb&itok=jAKDeoCY')"> <DIV class="wrapper"> <DIV class="field field--name-field-media-image field--type-entity- reference field--label-hidden field__item"> <ARTICLE class="media media--type-image media--view-mode- highlighted"> <DIV class="field field--name-field-media-image field--type-image field--label-hidden field__item"> </DIV> </ARTICLE> </DIV> </DIV> < ... </pre>

Línea	Columna	Código
237	8597	<pre> <LI aria-hidden="true" class="slick-slide slick-cloned" data-slick-index="6" id="" style="width: 1440px;" tabindex="-1"> <DIV class="slick__slide slide slide--2"> <DIV class="encabezado field-group-background-image"> <DIV class="field-group-background-image" style="background-image: url('/hospital/severochoa/sites/severochoa/files/styles/landing_header/public/2019-07/Galer%C3%ADa%203.jpg?h=b7d74c50&itok=JX91whEs')"> <DIV class="wrapper"> <DIV class="field field--name-field-media-image field--type-entity-reference field--label-hidden field__item"> <ARTICLE class="media media--type-image media--view-mode-highlighted"> <DIV class="field field--name-field-media-image field--type-image field--label-hidden field__item"> </DIV> </ARTICLE> </DIV> </DIV> ... </pre>
237	9619	<pre> <LI aria-hidden="true" class="slick-slide slick-cloned" data-slick-index="7" id="" style="width: 1440px;" tabindex="-1"> <DIV class="slick__slide slide slide--3"> <DIV class="encabezado field-group-background-image"> <DIV class="field-group-background-image" style="background-image: url('/hospital/severochoa/sites/severochoa/files/styles/landing_header/public/2019-07/Galer%C3%ADa-5_am_2000px.jpg?h=605f2921&itok=LBaciR3B')"> <DIV class="wrapper"> <DIV class="field field--name-field-media-image field--type-entity-reference field--label-hidden field__item"> <ARTICLE class="media media--type-image media--view-mode-highlighted"> <DIV class="field field--name-field-media-image field--type-image field--label-hidden field__item"> <IMG alt="mosaico del treinta aniversario del hospital" class="image-style-highlighted" height="180" src="/hospital/severochoa/sites/severochoa/files/styles/highlighted/public/2019-07/Galer%C3%ADa-5_am_2000px.jpg?itok=jJTUpEj_" title="Hospital Univesitario Severo Och ... </pre>

1.3 Uso de listas

Problema Anidamiento incorrecto de listas no ordenadas.

Las listas anidadas han de incluirse en el interior de un elemento (LI) de la lista padre y no pueden incluirse directamente como hijas del elemento UL.

La estructura de las listas ha de ser correcta para asegurar que éstas se interpretan adecuadamente por los productos de apoyo, como los lectores de pantalla.

Línea	Columna	Código
237	718	<pre> <UL class="slick__slider slick-initialized slick-slider slick-dotted" data-slick="{&quot;mobileFirst&quot;:true,&quot;adaptiveHeight&quot;:true,&quot;autoplay&quot;:true,&quot;pauseOnHover&quot;:false,&quot;pauseOnDotsHover&quot;:true,&quot;arrows&quot;:false,&quot;dots&quot;:true,&quot;draggable&quot;:false,&quot;swipe&quot;:false,&quot;touchMove&quot;:false,&quot;useCSS&quot;:false,&quot;useTransform&quot;:false,&quot;waitForAnimate&quot;:false}" id="slick-paragraph-422-images-carousels-carousel-1-slider"> <DIV class="slick-list" style="height: 383px;"> <DIV class="slick-track" style="opacity: 1; width: 12960px; left: -1440px;"> <LI aria-hidden="true" class="slick-slide slick-cloned" data-slick- </pre>

Línea	Columna	Código
		<pre> index="-1" id="" style="width: 1440px;" tabindex="-1"> <DIV class="slick__slide slide slide--3"> <DIV class="encabezado field-group-background-image"> <DIV class="field-group-background-image" style="background-image: url('/hospital/severoochoa/sites/severoochoa/files/styles/landing_header/public/2 ... </pre>

1.3 Uso de listas

Problema Lista no ordenada mal construida.

Las listas no ordenadas se deben identificar mediante el elemento UL y únicamente deben contener elementos LI para identificar cada uno de los elementos de la lista. No puede haber otro tipo de elementos como hijos directos del elemento UL.

La estructura de las listas ha de ser correcta para asegurar que éstas se interpretan adecuadamente por los productos de apoyo, como los lectores de pantalla.

Línea	Columna	Código
237	718	<pre> <UL class="slick__slider slick-initialized slick-slider slick-dotted" data- slick="{&quot;mobileFirst&quot;:true,&quot;adaptiveHeight&quot;:true, &quot;autoplay&quot;:true,&quot;pauseOnHover&quot;:false,&quot;pauseOn nDotsHover&quot;:true,&quot;arrows&quot;:false,&quot;dots&quot;:true, &quot;draggable&quot;:false,&quot;swipe&quot;:false,&quot;touchMove& uot;:false,&quot;useCSS&quot;:false,&quot;useTransform&quot;:false,&q uot;waitForAnimate&quot;:false}" id="slick-paragraph-422-images- carousels-carousel-1-slider"> <DIV class="slick-list" style="height: 383px;"> <DIV class="slick-track" style="opacity: 1; width: 12960px; left: - 1440px;"> <LI aria-hidden="true" class="slick-slide slick-cloned" data-slick- index="-1" id="" style="width: 1440px;" tabindex="-1"> <DIV class="slick__slide slide slide--3"> <DIV class="encabezado field-group-background-image"> <DIV class="field-group-background-image" style="background-image: url('/hospital/severoochoa/sites/severoochoa/files/styles/landing_header/public/2 ... </pre>
967	154	<pre> <UL class="ui-menu ui-widget ui-widget-content ui-autocomplete ui- front search-api-autocomplete-search" id="ui-id-1" style="display: none;" tabindex="0"/> </pre>

1.3 Uso de listas

Problema Presencia de listas no ordenadas vacías.

Las listas no ordenadas se deben identificar mediante el elemento UL y cada uno de sus items mediante elementos LI, que siempre deben aparecer.

No deben emplearse elementos de lista UL que carezcan de items. Si en un momento dado una lista carece de items entonces en lugar de mostrarse como una lista sin elementos hijos (sin elementos LI) deberá eliminarse de la página.

La estructura de las listas ha de ser correcta para asegurar que éstas se interpretan adecuadamente por los productos de apoyo, como los lectores de pantalla.

Línea	Columna	Código
237	718	<pre> <UL class="slick__slider slick-initialized slick-slider slick-dotted" data- slick="{&quot;mobileFirst&quot;:true,&quot;adaptiveHeight&quot;:true, &quot;autoplay&quot;:true,&quot;pauseOnHover&quot;:false,&quot;pauseOn nDotsHover&quot;:true,&quot;arrows&quot;:false,&quot;dots&quot;:true, &quot;draggable&quot;:false,&quot;swipe&quot;:false,&quot;touchMove& </pre>

Línea	Columna	Código
		<pre> quot;:false,&quot;useCSS&quot;:false,&quot;useTransform&quot;:false,&q quot;waitForAnimate&quot;:false}" id="slick-paragraph-422-images- carousels-carousel-1-slider"> <DIV class="slick-list" style="height: 383px;"> <DIV class="slick-track" style="opacity: 1; width: 12960px; left: - 1440px;"> <LI aria-hidden="true" class="slick-slide slick-cloned" data-slick- index="-1" id="" style="width: 1440px;" tabindex="-1"> <DIV class="slick__slide slide slide--3"> <DIV class="encabezado field-group-background-image"> <DIV class="field-group-background-image" style="background-image: url('/hospital/severoochoa/sites/severoochoa/files/styles/landing_heade r/public/2 ... </pre>
967	154	<pre> <UL class="ui-menu ui-widget ui-widget-content ui-autocomplete ui- front search-api-autocomplete-search" id="ui-id-1" style="display: none;" tabindex="0"/> </pre>

1.9 Formularios y etiquetas

Problema Etiquetas de campos de formulario (LABEL) ocultas visualmente.

Las etiquetas LABEL de los campos de formulario no pueden estar ocultas visualmente si no existe otro mecanismo para indicar la función del campo como, por ejemplo, el título del mismo (title). Todos los usuarios deben poder acceder a esta información, incluyendo los usuarios de navegadores gráficos.

Línea	Columna	Código
26	64967	Buscar
26	64967	Leave this field blank

1.14 Compatibilidad

Problema Uso de identificadores repetidos en la misma página.

Los identificadores (atributo id) se emplean para identificar de forma unívoca los elementos en la página. Son de utilidad para establecer relaciones entre los contenidos, como relacionar las etiquetas con los controles de formulario o las celdas de datos con las celdas de encabezado en las tablas de datos. Por tanto, los identificadores usados deben ser únicos en cada página para que se puedan establecer estas relaciones unívocas. Si necesita repetir el mismo identificador para varios elementos considere el uso de clases en su lugar (atributo class).

Línea	Columna	Código
237	6380	/div><li class="slick-slide slick-cloned" data-slick-index="4" id="" aria-hidden="true" style="width: 1440px;" tabindex="-1"><div c
237	7450	/div><li class="slick-slide slick-cloned" data-slick-index="5" id="" aria-hidden="true" style="width: 1440px;" tabindex="-1"><div c
237	8470	/div><li class="slick-slide slick-cloned" data-slick-index="6" id="" aria-hidden="true" style="width: 1440px;" tabindex="-1"><div c
237	9491	/div><li class="slick-slide slick-cloned" data-slick-index="7" id="" aria-hidden="true" style="width: 1440px;" tabindex="-1"><div c

5.2. INCIDENCIAS.NIVEL DE ADECUACIÓN AA

2.5 Independencia del dispositivo

Problema **Indicador del foco del teclado no visible.**

El indicador del foco del teclado ha de ser visible de forma que los usuarios que empleen un navegador gráfico junto con un teclado o un dispositivo similar como medio de interacción (personas con discapacidades motrices) puedan ver la posición del foco mientras tabulan por los elementos de interacción de la página. Para ello ha de respetarse el indicador del foco usado por defecto en los navegadores (sin eliminarlo con propiedades como outline: none) y, en caso de modificarlo, será sólo para mejorar su visibilidad no para eliminarlo.

Línea	Columna	Código
3	386	https://www.comunidad.madrid/hospital/severochoa/sites/severochoa/files/css/css_I4tQHEi5fE0MfvbzxUcQS6DbluZrrKJ3KXKogNkHXk.css outline:none
3	386	https://www.comunidad.madrid/hospital/severochoa/sites/severochoa/files/css/css_I4tQHEi5fE0MfvbzxUcQS6DbluZrrKJ3KXKogNkHXk.css outline:none
3	386	https://www.comunidad.madrid/hospital/severochoa/sites/severochoa/files/css/css_I4tQHEi5fE0MfvbzxUcQS6DbluZrrKJ3KXKogNkHXk.css outline:none
5	2250	https://www.comunidad.madrid/hospital/severochoa/sites/severochoa/files/css/css_7lhCxzjPqm7vdT6tg8Et-WjoShNn4Sg-9LlFDcraYxo.css outline:none
3	386	https://www.comunidad.madrid/hospital/severochoa/sites/severochoa/files/css/css_I4tQHEi5fE0MfvbzxUcQS6DbluZrrKJ3KXKogNkHXk.css outline:none
5	2250	https://www.comunidad.madrid/hospital/severochoa/sites/severochoa/files/css/css_7lhCxzjPqm7vdT6tg8Et-WjoShNn4Sg-9LlFDcraYxo.css outline:none
3	386	https://www.comunidad.madrid/hospital/severochoa/sites/severochoa/files/css/css_I4tQHEi5fE0MfvbzxUcQS6DbluZrrKJ3KXKogNkHXk.css outline:none
5	2250	https://www.comunidad.madrid/hospital/severochoa/sites/severochoa/files/css/css_7lhCxzjPqm7vdT6tg8Et-WjoShNn4Sg-9LlFDcraYxo.css outline:none

6. RESULTADOS: PÁGINA 2

Título	Vacunación COVID-19 Hospital Universitario Severo Ochoa
URL	https://www.comunidad.madrid/hospital/severoochoa/vacunacion-covid-19
Puntuación media	8.90
Nivel de adecuación estimado	AA

Verificaciones. Nivel de adecuación A

Verificación	Valor	Modalidad
1.1 Existencia de alternativas textuales	1	Pasa
1.2 Uso de encabezados	1	Pasa
1.3 Uso de listas	0	Falla
1.4 Tablas de datos	No aplica	Pasa
1.5 Agrupación estructural	1	Pasa
1.6 Separación de contenido y presentación	1	Pasa
1.7 Identificación del idioma principal	1	Pasa
1.8 Navegación con javascript accesible y control de usuario	1	Pasa
1.9 Formularios y etiquetas	0	Falla
1.10 Formularios y estructura	1	Pasa
1.11 Título de página y de marcos	1	Pasa
1.12 Enlaces descriptivos	1	Pasa
1.13 Cambios de contexto	1	Pasa
1.14 Compatibilidad	1	Pasa

Verificaciones. Nivel de adecuación AA

Verificación	Valor	Modalidad
2.1 Identificación de los cambios de idioma	1	Pasa
2.2 Legibilidad y contraste	1	Pasa
2.3 Maquetación adaptable	1	Pasa
2.4 Múltiples vías de navegación	1	Pasa
2.5 Independencia del dispositivo	1	Pasa
2.6 Navegación consistente	1	Pasa

6.1. INCIDENCIAS.NIVEL DE ADECUACIÓN A

1.3 Uso de listas

Problema Elemento li para elementos de lista empleado fuera una lista.

Se ha detectado el empleo de etiquetas para elementos de lista (LI) sin pertenecer a ninguna lista. Se debe eliminar dicho elemento o bien incluirlo en una estructura completa de lista como hijos de elementos OL o UL.

La estructura de las listas ha de ser correcta para asegurar que éstas se interpretan adecuadamente por los productos de apoyo, como los lectores de pantalla.

Línea	Columna	Código
237	261	<pre> <LI class="" style="" tabindex="0"> <DIV class="slick__slide slide slide--0"> <DIV class="encabezado field-group-background-image"> <DIV class="field-group-background-image" style="background-image: url('/hospital/severoochoa/sites/severoochoa/files/styles/landing_header/public/2021-07/Vacunaci%C3%B3n%20contra%20COVID-19_1.jpg?h=c5f5eac2&itok=YI67oj3q')"> <DIV class="wrapper"> <DIV class="field field--name-field-media-image field--type-entity-reference field--label-hidden field__item"> <ARTICLE class="media media--type-image media--view-mode-highlighted"> <DIV class="field field--name-field-media-image field--type-image field--label-hidden field__item"> <IMG alt="Hospital Severo Ochoa Vacunación contra el COVID19" class="image-style-highlighted" height="180" src="/hospital/severoochoa/sites/severoochoa/files/styles/highlighted/public/2021-07/Vacunaci%C3%B3n%20contra%20COVID-19_1.jpg?itok=Q0Y2hZY5" title="Hospital Severo Ochoa Horario y requisitos de vacunación contra el COVID19" typeo ... </pre>

1.3 Uso de listas

Problema Lista no ordenada mal construida.

Las listas no ordenadas se deben identificar mediante el elemento UL y únicamente deben contener elementos LI para identificar cada uno de los elementos de la lista. No puede haber otro tipo de elementos como hijos directos del elemento UL.

La estructura de las listas ha de ser correcta para asegurar que éstas se interpretan adecuadamente por los productos de apoyo, como los lectores de pantalla.

Línea	Columna	Código
296	124	<pre> <UL class="paragraph paragraph--type--grid-links paragraph--view-mode--tags paragraph--id--6464 tags primary four-columns"> <DIV class="paragraph paragraph--type--link paragraph--view-mode--tags super-title inherit-click paragraph--id--6466"><DIV class="field field--name-field-link-title field--type-string field--label-hidden field__item">Información general</DIV></DIV> <DIV class="paragraph paragraph--type--link paragraph--view-mode--tags super-title inherit-click paragraph--id--6520"><DIV class="field field--name-field-link-title field--type-string field--label-hidden field__item">Vacunación COVID-19</DIV></DIV> <DIV class="paragraph paragraph--type--li </pre>

Línea	Columna	Código
		...
708	154	<code><UL class="ui-menu ui-widget ui-widget-content ui-autocomplete ui-front search-api-autocomplete-search" id="ui-id-1" style="display:none;" tabindex="0"/></code>

1.3 Uso de listas

Problema Presencia de listas no ordenadas vacías.

Las listas no ordenadas se deben identificar mediante el elemento UL y cada uno de sus items mediante elementos LI, que siempre deben aparecer.

No deben emplearse elementos de lista UL que carezcan de items. Si en un momento dado una lista carece de items entonces en lugar de mostrarse como una lista sin elementos hijos (sin elementos LI) deberá eliminarse de la página.

La estructura de las listas ha de ser correcta para asegurar que éstas se interpretan adecuadamente por los productos de apoyo, como los lectores de pantalla.

Línea	Columna	Código
708	154	<code><UL class="ui-menu ui-widget ui-widget-content ui-autocomplete ui-front search-api-autocomplete-search" id="ui-id-1" style="display:none;" tabindex="0"/></code>

1.9 Formularios y etiquetas

Problema Etiquetas de campos de formulario (LABEL) ocultas visualmente.

Las etiquetas LABEL de los campos de formulario no pueden estar ocultas visualmente si no existe otro mecanismo para indicar la función del campo como, por ejemplo, el título del mismo (title). Todos los usuarios deben poder acceder a esta información, incluyendo los usuarios de navegadores gráficos.

Línea	Columna	Código
26	64967	Buscar
26	64967	Leave this field blank

7. RESULTADOS: PÁGINA 3

Título	Cinco hospitales públicos de la Comunidad de Madrid, reconocidos con el Patuco de Honor Hospital Universitario Severo Ochoa
URL	https://www.comunidad.madrid/hospital/severochoa/noticia/cinco-hospitales-publicos-comunidad-madrid-reconocidos-patuco-honor
Puntuación media	7.90
Nivel de adecuación estimado	No Válido

Verificaciones. Nivel de adecuación A

Verificación	Valor	Modalidad
1.1 Existencia de alternativas textuales	0	Falla
1.2 Uso de encabezados	1	Pasa
1.3 Uso de listas	0	Falla
1.4 Tablas de datos	No aplica	Pasa
1.5 Agrupación estructural	1	Pasa
1.6 Separación de contenido y presentación	1	Pasa
1.7 Identificación del idioma principal	1	Pasa
1.8 Navegación con javascript accesible y control de usuario	1	Pasa
1.9 Formularios y etiquetas	0	Falla
1.10 Formularios y estructura	1	Pasa
1.11 Título de página y de marcos	1	Pasa
1.12 Enlaces descriptivos	0	Falla
1.13 Cambios de contexto	1	Pasa
1.14 Compatibilidad	1	Pasa

Verificaciones. Nivel de adecuación AA

Verificación	Valor	Modalidad
2.1 Identificación de los cambios de idioma	1	Pasa
2.2 Legibilidad y contraste	1	Pasa
2.3 Maquetación adaptable	1	Pasa
2.4 Múltiples vías de navegación	1	Pasa
2.5 Independencia del dispositivo	1	Pasa
2.6 Navegación consistente	1	Pasa

7.1. INCIDENCIAS.NIVEL DE ADECUACIÓN A

1.1 Existencia de alternativas textuales

Problema **Imágenes sin alternativa textual.**

Todos los elementos no textuales deben disponer de una alternativa textual que transmita la misma información a los usuarios que no pueden ver el elemento, como los usuarios de lectores de pantalla o de navegadores de texto.

Línea	Columna	Código
223	3614	<code></code>

1.3 Uso de listas

Problema **Lista no ordenada mal construida.**

Las listas no ordenadas se deben identificar mediante el elemento UL y únicamente deben contener elementos LI para identificar cada uno de los elementos de la lista. No puede haber otro tipo de elementos como hijos directos del elemento UL.

La estructura de las listas ha de ser correcta para asegurar que éstas se interpretan adecuadamente por los productos de apoyo, como los lectores de pantalla.

Línea	Columna	Código
216	28	<code><UL class="tabs primary"/></code>
581	154	<code><UL class="ui-menu ui-widget ui-widget-content ui-autocomplete ui-front search-api-autocomplete-search" id="ui-id-1" style="display:none;" tabindex="0"/></code>

1.3 Uso de listas

Problema **Presencia de listas no ordenadas vacías.**

Las listas no ordenadas se deben identificar mediante el elemento UL y cada uno de sus items mediante elementos LI, que siempre deben aparecer.

No deben emplearse elementos de lista UL que carezcan de items. Si en un momento dado una lista carece de items entonces en lugar de mostrarse como una lista sin elementos hijos (sin elementos LI) deberá eliminarse de la página.

La estructura de las listas ha de ser correcta para asegurar que éstas se interpretan adecuadamente por los productos de apoyo, como los lectores de pantalla.

Línea	Columna	Código
216	28	<code><UL class="tabs primary"/></code>
581	154	<code><UL class="ui-menu ui-widget ui-widget-content ui-autocomplete ui-front search-api-autocomplete-search" id="ui-id-1" style="display:none;" tabindex="0"/></code>

1.9 Formularios y etiquetas

Problema **Etiquetas de campos de formulario (LABEL) ocultas visualmente.**

Las etiquetas LABEL de los campos de formulario no pueden estar ocultas visualmente si no existe otro mecanismo para indicar la función del campo como, por ejemplo, el título del mismo (title). Todos los usuarios deben poder acceder a esta información, incluyendo los usuarios de navegadores gráficos.

Línea	Columna	Código
25	64967	Buscar
25	64967	Leave this field blank

1.12 Enlaces descriptivos

Problema Enlaces cuyo texto está vacío.

El texto de los enlaces debe ser significativo y resultar útil para identificar la función o el destino de los mismos. En caso de necesitar algún tipo de información adicional ésta se podrá añadir por medio del atributo title, el cuál contendrá todo el texto del enlace además de dicha información adicional.

En todo caso, el texto de los enlaces no podrá estar vacío y en el caso de que su único contenido sea una imagen entonces ésta deberá tener un texto alternativo que sea significativo como texto del enlace.

Línea	Columna	Código
223	3524	<pre> </pre>

8. RESULTADOS: PÁGINA 4

Título	Guías de usuario Hospital Universitario Severo Ochoa
URL	https://www.comunidad.madrid/hospital/severoochoa/ciudadanos/guias-usuario
Puntuación media	7.90
Nivel de adecuación estimado	No Válido

Verificaciones. Nivel de adecuación A

Verificación	Valor	Modalidad
1.1 Existencia de alternativas textuales	1	Pasa
1.2 Uso de encabezados	0	Falla
1.3 Uso de listas	0	Falla
1.4 Tablas de datos	No aplica	Pasa
1.5 Agrupación estructural	1	Pasa
1.6 Separación de contenido y presentación	1	Pasa
1.7 Identificación del idioma principal	1	Pasa
1.8 Navegación con javascript accesible y control de usuario	1	Pasa
1.9 Formularios y etiquetas	0	Falla
1.10 Formularios y estructura	1	Pasa
1.11 Título de página y de marcos	1	Pasa
1.12 Enlaces descriptivos	1	Pasa
1.13 Cambios de contexto	1	Pasa
1.14 Compatibilidad	0	Falla

Verificaciones. Nivel de adecuación AA

Verificación	Valor	Modalidad
2.1 Identificación de los cambios de idioma	1	Pasa
2.2 Legibilidad y contraste	1	Pasa
2.3 Maquetación adaptable	1	Pasa
2.4 Múltiples vías de navegación	1	Pasa
2.5 Independencia del dispositivo	1	Pasa
2.6 Navegación consistente	1	Pasa

8.1. INCIDENCIAS.NIVEL DE ADECUACIÓN A

1.2 Uso de encabezados

Problema Salto en los niveles de encabezado

Los elementos de encabezado (H1...H6) sirven para identificar los títulos de las diferentes secciones en las que se estructura un documento. El nivel empleado en cada encabezado es lo que definirá la estructura jerárquica de las secciones del documento. Por tanto, esta estructura de encabezados y los niveles empleados ha de ser correcta reflejando la estructura lógica del contenido de la página, identificando como encabezados todos los títulos de sección, sin emplear elementos de encabezado únicamente para crear efectos de presentación y sin saltarse niveles intermedios al descender en la jerarquía de encabezados (p. ej. sin pasar de un nivel de encabezado H2 a un nivel H4 en lugar de a un H3).

En este caso, se están produciendo saltos en los niveles de encabezado que deben ser solucionados.

Una estructura correcta de encabezados es de gran importancia ya que las aplicaciones de usuario y los productos de apoyo, como los lectores de pantalla, pueden proporcionar mecanismos especiales de navegación que permitan a los usuarios acceder de forma rápida a las distintas secciones que componen una página web (p. ej. mediante una índice o mapa del documento con accesos directos a las diferentes secciones del mismo).

Línea	Columna	Código
242	318	<pre> <H3 aria-controls="ui-id-1-accordion-4502" aria-expanded="false" aria-selected="false" class="field-group-format-toggler accordion- item ui-accordion-header ui-corner-top ui-state-default ui-accordion- icons ui-accordion-header-collapsed ui-corner-all" id="ui-id-0- accordion-4502" role="tab" tabindex="0"> Protección de datos </H3> </pre>

1.3 Uso de listas

Problema Lista no ordenada mal construida.

Las listas no ordenadas se deben identificar mediante el elemento UL y únicamente deben contener elementos LI para identificar cada uno de los elementos de la lista. No puede haber otro tipo de elementos como hijos directos del elemento UL.

La estructura de las listas ha de ser correcta para asegurar que éstas se interpretan adecuadamente por los productos de apoyo, como los lectores de pantalla.

Línea	Columna	Código
1169	154	<pre> <UL class="ui-menu ui-widget ui-widget-content ui-autocomplete ui- front search-api-autocomplete-search" id="ui-id-1" style="display: none;" tabindex="0"/> </pre>

1.3 Uso de listas

Problema Presencia de listas no ordenadas vacías.

Las listas no ordenadas se deben identificar mediante el elemento UL y cada uno de sus items mediante elementos LI, que siempre deben aparecer.

No deben emplearse elementos de lista UL que carezcan de items. Si en un momento dado una lista carece de items entonces en lugar de mostrarse como una lista sin elementos hijos (sin elementos LI) deberá eliminarse de la página.

La estructura de las listas ha de ser correcta para asegurar que éstas se interpretan adecuadamente por los productos de apoyo, como los lectores de pantalla.

Línea	Columna	Código
1169	154	<code><UL class="ui-menu ui-widget ui-widget-content ui-autocomplete ui-front search-api-autocomplete-search" id="ui-id-1" style="display:none;" tabindex="0"/></code>

1.9 Formularios y etiquetas

Problema Etiquetas de campos de formulario (LABEL) ocultas visualmente.

Las etiquetas LABEL de los campos de formulario no pueden estar ocultas visualmente si no existe otro mecanismo para indicar la función del campo como, por ejemplo, el título del mismo (title). Todos los usuarios deben poder acceder a esta información, incluyendo los usuarios de navegadores gráficos.

Línea	Columna	Código
27	64967	Buscar
27	64967	Leave this field blank

1.14 Compatibilidad

Problema Uso de identificadores repetidos en la misma página.

Los identificadores (atributo id) se emplean para identificar de forma unívoca los elementos en la página. Son de utilidad para establecer relaciones entre los contenidos, como relacionar las etiquetas con los controles de formulario o las celdas de datos con las celdas de encabezado en las tablas de datos. Por tanto, los identificadores usados deben ser únicos en cada página para que se puedan establecer estas relaciones unívocas. Si necesita repetir el mismo identificador para varios elementos considere el uso de clases en su lugar (atributo class).

Línea	Columna	Código
286	11	<code><h3 class="field-group-format-toggler accordion-item ui-accordion-header ui-corner-top ui-state-default ui-accordion-icons ui-accordion-header-collapsed ui-corner-all" role="tab" id="ui-id-1-accordion-4502" aria-controls="ui-id-2-accordion-4502" aria-selected="false" aria-expanded="false" tabindex="-1"><span</code>
346	11	<code><h3 class="field-group-format-toggler accordion-item ui-accordion-header ui-corner-top ui-state-default ui-accordion-icons ui-accordion-header-collapsed ui-corner-all" role="tab" id="ui-id-2-accordion-4502" aria-controls="ui-id-3-accordion-4502" aria-selected="false" aria-expanded="false" tabindex="-1"><span</code>
406	11	<code><h3 class="field-group-format-toggler accordion-item ui-accordion-header ui-corner-top ui-state-default ui-accordion-icons ui-accordion-header-collapsed ui-corner-all" role="tab" id="ui-id-3-accordion-4502" aria-controls="ui-id-4-accordion-4502" aria-selected="false" aria-expanded="false" tabindex="-1"><span</code>
444	11	<code><h3 class="field-group-format-toggler accordion-item ui-accordion-header ui-corner-top ui-state-default ui-accordion-icons ui-accordion-header-collapsed ui-corner-all" role="tab" id="ui-id-4-accordion-4502" aria-controls="ui-id-5-accordion-4502" aria-selected="false" aria-expanded="false" tabindex="-1"><span</code>



9. RESULTADOS: PÁGINA 5

Título	Contacto Comunicación Hospital Universitario Severo Ochoa
URL	https://www.comunidad.madrid/hospital/severochoa/comunicacion/contacto-comunicacion
Puntuación media	8.40
Nivel de adecuación estimado	No Válido

Verificaciones. Nivel de adecuación A

Verificación	Valor	Modalidad
1.1 Existencia de alternativas textuales	1	Pasa
1.2 Uso de encabezados	0	Falla
1.3 Uso de listas	0	Falla
1.4 Tablas de datos	No aplica	Pasa
1.5 Agrupación estructural	1	Pasa
1.6 Separación de contenido y presentación	1	Pasa
1.7 Identificación del idioma principal	1	Pasa
1.8 Navegación con javascript accesible y control de usuario	1	Pasa
1.9 Formularios y etiquetas	0	Falla
1.10 Formularios y estructura	1	Pasa
1.11 Título de página y de marcos	1	Pasa
1.12 Enlaces descriptivos	1	Pasa
1.13 Cambios de contexto	1	Pasa
1.14 Compatibilidad	1	Pasa

Verificaciones. Nivel de adecuación AA

Verificación	Valor	Modalidad
2.1 Identificación de los cambios de idioma	1	Pasa
2.2 Legibilidad y contraste	1	Pasa
2.3 Maquetación adaptable	1	Pasa
2.4 Múltiples vías de navegación	1	Pasa
2.5 Independencia del dispositivo	1	Pasa
2.6 Navegación consistente	1	Pasa

9.1. INCIDENCIAS.NIVEL DE ADECUACIÓN A

1.2 Uso de encabezados

Problema Salto en los niveles de encabezado

Los elementos de encabezado (H1...H6) sirven para identificar los títulos de las diferentes secciones en las que se estructura un documento. El nivel empleado en cada encabezado es lo que definirá la estructura jerárquica de las secciones del documento. Por tanto, esta estructura de encabezados y los niveles empleados ha de ser correcta reflejando la estructura lógica del contenido de la página, identificando como encabezados todos los títulos de sección, sin emplear elementos de encabezado únicamente para crear efectos de presentación y sin saltarse niveles intermedios al descender en la jerarquía de encabezados (p. ej. sin pasar de un nivel de encabezado H2 a un nivel H4 en lugar de a un H3).

En este caso, se están produciendo saltos en los niveles de encabezado que deben ser solucionados.

Una estructura correcta de encabezados es de gran importancia ya que las aplicaciones de usuario y los productos de apoyo, como los lectores de pantalla, pueden proporcionar mecanismos especiales de navegación que permitan a los usuarios acceder de forma rápida a las distintas secciones que componen una página web (p. ej. mediante una índice o mapa del documento con accesos directos a las diferentes secciones del mismo).

Línea	Columna	Código
262	5	<H5>Jorge Rivera</H5>

1.2 Uso de encabezados

Problema Encabezados consecutivos del mismo nivel (o superior) sin contenido entre ellos.

Los elementos de encabezado (H1...H6) sirven para identificar los títulos de las diferentes secciones en las que se estructura un documento. El nivel empleado en cada encabezado es lo que definirá la estructura jerárquica de las secciones del documento. Por tanto, esta estructura de encabezados y los niveles empleados ha de ser correcta reflejando la estructura lógica del contenido de la página, identificando como encabezados todos los títulos de sección, sin emplear elementos de encabezado únicamente para crear efectos de presentación y sin saltarse niveles intermedios al descender en la jerarquía de encabezados.

Cada encabezado ha de disponer de la correspondiente sección de contenido a la que titulan. Un encabezado que no tenga su correspondiente sección de contenido no tiene razón de ser y podrá generar confusión a los usuarios. Por tanto, debe existir algún contenido textual entre un encabezado y el siguiente encabezado del mismo nivel o de un nivel superior. Por ejemplo, debe existir contenido entre secuencias de encabezados del tipo (H2, H2) o (H2, H1).

Una estructura correcta de encabezados es de gran importancia ya que las aplicaciones de usuario y los productos de apoyo, como los lectores de pantalla, pueden proporcionar mecanismos especiales de navegación que permitan a los usuarios acceder de forma rápida a las distintas secciones que componen una página web (p. ej. mediante una índice o mapa del documento con accesos directos a las diferentes secciones del mismo).

Línea	Columna	Código
262	5	<H5>
264	5	<H5>
271	6	<H5>
274	7	<H5>
278	6	<H5>

Línea	Columna	Código
281	7	<H5>

1.3 Uso de listas

Problema **Lista no ordenada mal construida.**

Las listas no ordenadas se deben identificar mediante el elemento UL y únicamente deben contener elementos LI para identificar cada uno de los elementos de la lista. No puede haber otro tipo de elementos como hijos directos del elemento UL.

La estructura de las listas ha de ser correcta para asegurar que éstas se interpretan adecuadamente por los productos de apoyo, como los lectores de pantalla.

Línea	Columna	Código
671	154	<UL class="ui-menu ui-widget ui-widget-content ui-autocomplete ui-front search-api-autocomplete-search" id="ui-id-1" style="display:none;" tabindex="0" />

1.3 Uso de listas

Problema **Presencia de listas no ordenadas vacías.**

Las listas no ordenadas se deben identificar mediante el elemento UL y cada uno de sus items mediante elementos LI, que siempre deben aparecer.

No deben emplearse elementos de lista UL que carezcan de items. Si en un momento dado una lista carece de items entonces en lugar de mostrarse como una lista sin elementos hijos (sin elementos LI) deberá eliminarse de la página.

La estructura de las listas ha de ser correcta para asegurar que éstas se interpretan adecuadamente por los productos de apoyo, como los lectores de pantalla.

Línea	Columna	Código
671	154	<UL class="ui-menu ui-widget ui-widget-content ui-autocomplete ui-front search-api-autocomplete-search" id="ui-id-1" style="display:none;" tabindex="0" />

1.9 Formularios y etiquetas

Problema **Etiquetas de campos de formulario (LABEL) ocultas visualmente.**

Las etiquetas LABEL de los campos de formulario no pueden estar ocultas visualmente si no existe otro mecanismo para indicar la función del campo como, por ejemplo, el título del mismo (title). Todos los usuarios deben poder acceder a esta información, incluyendo los usuarios de navegadores gráficos.

Línea	Columna	Código
26	64967	Buscar
26	64967	Leave this field blank

10. RESULTADOS: PÁGINA 6

Título	Carta del Gerente Hospital Universitario Severo Ochoa
URL	https://www.comunidad.madrid/hospital/severoochoa/nosotros/carta-gerente
Puntuación media	8.90
Nivel de adecuación estimado	AA

Verificaciones. Nivel de adecuación A

Verificación	Valor	Modalidad
1.1 Existencia de alternativas textuales	1	Pasa
1.2 Uso de encabezados	1	Pasa
1.3 Uso de listas	0	Falla
1.4 Tablas de datos	No aplica	Pasa
1.5 Agrupación estructural	1	Pasa
1.6 Separación de contenido y presentación	1	Pasa
1.7 Identificación del idioma principal	1	Pasa
1.8 Navegación con javascript accesible y control de usuario	1	Pasa
1.9 Formularios y etiquetas	0	Falla
1.10 Formularios y estructura	1	Pasa
1.11 Título de página y de marcos	1	Pasa
1.12 Enlaces descriptivos	1	Pasa
1.13 Cambios de contexto	1	Pasa
1.14 Compatibilidad	1	Pasa

Verificaciones. Nivel de adecuación AA

Verificación	Valor	Modalidad
2.1 Identificación de los cambios de idioma	1	Pasa
2.2 Legibilidad y contraste	1	Pasa
2.3 Maquetación adaptable	1	Pasa
2.4 Múltiples vías de navegación	1	Pasa
2.5 Independencia del dispositivo	1	Pasa
2.6 Navegación consistente	1	Pasa

10.1. INCIDENCIAS.NIVEL DE ADECUACIÓN A

1.3 Uso de listas

Problema **Lista no ordenada mal construida.**

Las listas no ordenadas se deben identificar mediante el elemento UL y únicamente deben contener elementos LI para identificar cada uno de los elementos de la lista. No puede haber otro tipo de elementos como hijos directos del elemento UL.

La estructura de las listas ha de ser correcta para asegurar que éstas se interpretan adecuadamente por los productos de apoyo, como los lectores de pantalla.

Línea	Columna	Código
622	154	<code><UL class="ui-menu ui-widget ui-widget-content ui-autocomplete ui-front search-api-autocomplete-search" id="ui-id-1" style="display:none;" tabindex="0"/></code>

1.3 Uso de listas

Problema **Presencia de listas no ordenadas vacías.**

Las listas no ordenadas se deben identificar mediante el elemento UL y cada uno de sus items mediante elementos LI, que siempre deben aparecer.

No deben emplearse elementos de lista UL que carezcan de items. Si en un momento dado una lista carece de items entonces en lugar de mostrarse como una lista sin elementos hijos (sin elementos LI) deberá eliminarse de la página.

La estructura de las listas ha de ser correcta para asegurar que éstas se interpretan adecuadamente por los productos de apoyo, como los lectores de pantalla.

Línea	Columna	Código
622	154	<code><UL class="ui-menu ui-widget ui-widget-content ui-autocomplete ui-front search-api-autocomplete-search" id="ui-id-1" style="display:none;" tabindex="0"/></code>

1.9 Formularios y etiquetas

Problema **Etiquetas de campos de formulario (LABEL) ocultas visualmente.**

Las etiquetas LABEL de los campos de formulario no pueden estar ocultas visualmente si no existe otro mecanismo para indicar la función del campo como, por ejemplo, el título del mismo (title). Todos los usuarios deben poder acceder a esta información, incluyendo los usuarios de navegadores gráficos.

Línea	Columna	Código
26	64967	Buscar
26	64967	Leave this field blank

11. RESULTADOS: PÁGINA 7

Título	Noticias Hospital Universitario Severo Ochoa
URL	https://www.comunidad.madrid/hospital/severoochoa/comunicacion/noticias
Puntuación media	7.90
Nivel de adecuación estimado	No Válido

Verificaciones. Nivel de adecuación A

Verificación	Valor	Modalidad
1.1 Existencia de alternativas textuales	0	Falla
1.2 Uso de encabezados	0	Falla
1.3 Uso de listas	0	Falla
1.4 Tablas de datos	No aplica	Pasa
1.5 Agrupación estructural	1	Pasa
1.6 Separación de contenido y presentación	1	Pasa
1.7 Identificación del idioma principal	1	Pasa
1.8 Navegación con javascript accesible y control de usuario	1	Pasa
1.9 Formularios y etiquetas	0	Falla
1.10 Formularios y estructura	1	Pasa
1.11 Título de página y de marcos	1	Pasa
1.12 Enlaces descriptivos	1	Pasa
1.13 Cambios de contexto	1	Pasa
1.14 Compatibilidad	1	Pasa

Verificaciones. Nivel de adecuación AA

Verificación	Valor	Modalidad
2.1 Identificación de los cambios de idioma	1	Pasa
2.2 Legibilidad y contraste	1	Pasa
2.3 Maquetación adaptable	1	Pasa
2.4 Múltiples vías de navegación	1	Pasa
2.5 Independencia del dispositivo	1	Pasa
2.6 Navegación consistente	1	Pasa

11.1. INCIDENCIAS.NIVEL DE ADECUACIÓN A

1.1 Existencia de alternativas textuales

Problema Imágenes sin alternativa textual.

Todos los elementos no textuales deben disponer de una alternativa textual que transmita la misma información a los usuarios que no pueden ver el elemento, como los usuarios de lectores de pantalla o de navegadores de texto.

Línea	Columna	Código
278	101	<IMG src="//www.comunidad.madrid/sites/default/files/styles/block_teaser_image_horizontal/public/doc/sanidad/comu/enrique_ruiz_escudero_-_patuco_de_honor_1.jpeg?itok=g5cGmnl1 " title="Cinco hospitales públicos de la Comunidad de Madrid, reconocidos con el Patuco de Honor "
288	13	<IMG src="//www.comunidad.madrid/sites/default/files/styles/block_teaser_image_horizontal/public/doc/sanidad/comu/grupo_6_infanta_leonor_0.jpg?itok=smROtD4X " title=""
298	13	<IMG src="//www.comunidad.madrid/sites/default/files/styles/block_teaser_image_horizontal/public/grupo_coordinador_leche_materna_donada_del_hufa_con_beatriz_flores_del_banco_leche_regional.jpg?itok=pAj32AAh " title=""
308	13	<IMG src="//www.comunidad.madrid/sites/default/files/styles/block_teaser_image_horizontal/public/doc/sanidad/comu/16-06-2021_acto_reconocimiento_rsc_16.jpg?itok=KbivZNVh " title=""
318	13	<IMG src="//www.comunidad.madrid/sites/default/files/styles/block_teaser_image_horizontal/public/doc/sanidad/comu/para_encabezado_noticia.png?itok=XJgpc_eE " title=""
328	47	<IMG src="//www.comunidad.madrid/sites/default/files/styles/block_teaser_image_horizontal/public/doc/sanidad/comu/higiene_de_manos_4.jpg?itok=yR83A38G " title="dia mundial de la Higiene de Manos"
338	46	<IMG src="//www.comunidad.madrid/sites/default/files/styles/block_teaser_image_horizontal/public/img/img_corporativa/entrada_principal_2.jpg?itok=YCWEgvQ6 " title="fachada Hospital Puerta de Hierro"
348	65	<IMG src="//www.comunidad.madrid/sites/default/files/styles/block_teaser_image_horizontal/public/coronavirus-4833754_1280_0.jpg?itok=f4zW8tOU " title="Ensayo clínico con la vitamina D3 en pacientes COVID"
358	13	<IMG src="//www.comunidad.madrid/sites/default/files/styles/block_teaser_image_horizontal/public/cocina_hospital.jpg?itok=-QqGINFz " title=""
368	13	<IMG src="//www.comunidad.madrid/sites/default/files/styles/block_teaser_image_horizontal/public/doc/sanidad/comu/edificio_0.png?itok=PzlwCA-U " title=""

1.2 Uso de encabezados

Problema Salto en los niveles de encabezado

Los elementos de encabezado (H1...H6) sirven para identificar los títulos de las diferentes secciones en las que se estructura un documento. El nivel empleado en cada encabezado es lo que definirá la estructura jerárquica de las secciones del documento. Por tanto, esta estructura de encabezados y los niveles empleados ha de ser correcta reflejando la estructura lógica del contenido de la página, identificando como encabezados todos los títulos de sección, sin emplear elementos de encabezado únicamente para crear efectos de presentación y sin saltarse niveles intermedios al descender en la jerarquía de encabezados (p. ej. sin pasar de un nivel de encabezado H2 a un nivel H4 en lugar de a un H3).

En este caso, se están produciendo saltos en los niveles de encabezado que deben ser solucionados.

Una estructura correcta de encabezados es de gran importancia ya que las aplicaciones de usuario y los productos de apoyo, como los lectores de pantalla, pueden proporcionar mecanismos especiales de navegación que permitan a los usuarios acceder de forma rápida a las distintas secciones que componen una página web (p. ej. mediante una índice o mapa del documento con accesos directos a las diferentes secciones del mismo).

Línea	Columna	Código
383	57	<code><H4 class="visually-hidden" id="pagination-heading">Paginación</H4></code>

1.3 Uso de listas

Problema Lista no ordenada mal construida.

Las listas no ordenadas se deben identificar mediante el elemento UL y únicamente deben contener elementos LI para identificar cada uno de los elementos de la lista. No puede haber otro tipo de elementos como hijos directos del elemento UL.

La estructura de las listas ha de ser correcta para asegurar que éstas se interpretan adecuadamente por los productos de apoyo, como los lectores de pantalla.

Línea	Columna	Código
219	28	<code><UL class="tabs primary"/></code>
816	154	<code><UL class="ui-menu ui-widget ui-widget-content ui-autocomplete ui-front search-api-autocomplete-search" id="ui-id-1" style="display:none;" tabindex="0"/></code>

1.3 Uso de listas

Problema Presencia de listas no ordenadas vacías.

Las listas no ordenadas se deben identificar mediante el elemento UL y cada uno de sus items mediante elementos LI, que siempre deben aparecer.

No deben emplearse elementos de lista UL que carezcan de items. Si en un momento dado una lista carece de items entonces en lugar de mostrarse como una lista sin elementos hijos (sin elementos LI) deberá eliminarse de la página.

La estructura de las listas ha de ser correcta para asegurar que éstas se interpretan adecuadamente por los productos de apoyo, como los lectores de pantalla.

Línea	Columna	Código
219	28	<code><UL class="tabs primary"/></code>
816	154	<code><UL class="ui-menu ui-widget ui-widget-content ui-autocomplete ui-front search-api-autocomplete-search" id="ui-id-1" style="display:none;" tabindex="0"/></code>

1.9 Formularios y etiquetas

Problema Etiquetas de campos de formulario (LABEL) ocultas visualmente.

Las etiquetas LABEL de los campos de formulario no pueden estar ocultas visualmente si no existe otro mecanismo para indicar la función del campo como, por ejemplo, el título del mismo (title). Todos los usuarios deben poder acceder a esta información, incluyendo los usuarios de navegadores gráficos.

Línea	Columna	Código
25	64967	Buscar
25	64967	Leave this field blank

12. RESULTADOS: PÁGINA 8

Título	La Consejería reconoce el trabajo del SERMAS por su compromiso con la Responsabilidad Social Hospital Universitario Severo Ochoa
URL	https://www.comunidad.madrid/hospital/severochoa/noticia/consejeria-reconoce-t-rabajo-sermas-su-compromiso-responsabilidad-social
Puntuación media	7.90
Nivel de adecuación estimado	No Válido

Verificaciones. Nivel de adecuación A

Verificación	Valor	Modalidad
1.1 Existencia de alternativas textuales	0	Falla
1.2 Uso de encabezados	1	Pasa
1.3 Uso de listas	0	Falla
1.4 Tablas de datos	No aplica	Pasa
1.5 Agrupación estructural	1	Pasa
1.6 Separación de contenido y presentación	1	Pasa
1.7 Identificación del idioma principal	1	Pasa
1.8 Navegación con javascript accesible y control de usuario	1	Pasa
1.9 Formularios y etiquetas	0	Falla
1.10 Formularios y estructura	1	Pasa
1.11 Título de página y de marcos	1	Pasa
1.12 Enlaces descriptivos	0	Falla
1.13 Cambios de contexto	1	Pasa
1.14 Compatibilidad	1	Pasa

Verificaciones. Nivel de adecuación AA

Verificación	Valor	Modalidad
2.1 Identificación de los cambios de idioma	1	Pasa
2.2 Legibilidad y contraste	1	Pasa
2.3 Maquetación adaptable	1	Pasa
2.4 Múltiples vías de navegación	1	Pasa
2.5 Independencia del dispositivo	1	Pasa
2.6 Navegación consistente	1	Pasa

12.1. INCIDENCIAS.NIVEL DE ADECUACIÓN A

1.1 Existencia de alternativas textuales

Problema **Imágenes sin alternativa textual.**

Todos los elementos no textuales deben disponer de una alternativa textual que transmita la misma información a los usuarios que no pueden ver el elemento, como los usuarios de lectores de pantalla o de navegadores de texto.

Línea	Columna	Código
223	3626	<code></code>

1.3 Uso de listas

Problema **Lista no ordenada mal construida.**

Las listas no ordenadas se deben identificar mediante el elemento UL y únicamente deben contener elementos LI para identificar cada uno de los elementos de la lista. No puede haber otro tipo de elementos como hijos directos del elemento UL.

La estructura de las listas ha de ser correcta para asegurar que éstas se interpretan adecuadamente por los productos de apoyo, como los lectores de pantalla.

Línea	Columna	Código
216	28	<code><UL class="tabs primary"/></code>
581	154	<code><UL class="ui-menu ui-widget ui-widget-content ui-autocomplete ui-front search-api-autocomplete-search" id="ui-id-1" style="display:none;" tabindex="0"/></code>

1.3 Uso de listas

Problema **Presencia de listas no ordenadas vacías.**

Las listas no ordenadas se deben identificar mediante el elemento UL y cada uno de sus items mediante elementos LI, que siempre deben aparecer.

No deben emplearse elementos de lista UL que carezcan de items. Si en un momento dado una lista carece de items entonces en lugar de mostrarse como una lista sin elementos hijos (sin elementos LI) deberá eliminarse de la página.

La estructura de las listas ha de ser correcta para asegurar que éstas se interpretan adecuadamente por los productos de apoyo, como los lectores de pantalla.

Línea	Columna	Código
216	28	<code><UL class="tabs primary"/></code>
581	154	<code><UL class="ui-menu ui-widget ui-widget-content ui-autocomplete ui-front search-api-autocomplete-search" id="ui-id-1" style="display:none;" tabindex="0"/></code>

1.9 Formularios y etiquetas

Problema **Etiquetas de campos de formulario (LABEL) ocultas visualmente.**

Las etiquetas LABEL de los campos de formulario no pueden estar ocultas visualmente si no existe otro mecanismo para indicar la función del campo como, por ejemplo, el título del mismo (title). Todos los usuarios deben poder acceder a esta información, incluyendo los usuarios de navegadores gráficos.

Línea	Columna	Código
25	64967	Buscar
25	64967	Leave this field blank

1.12 Enlaces descriptivos

Problema Enlaces cuyo texto está vacío.

El texto de los enlaces debe ser significativo y resultar útil para identificar la función o el destino de los mismos. En caso de necesitar algún tipo de información adicional ésta se podrá añadir por medio del atributo title, el cuál contendrá todo el texto del enlace además de dicha información adicional.

En todo caso, el texto de los enlaces no podrá estar vacío y en el caso de que su único contenido sea una imagen entonces ésta deberá tener un texto alternativo que sea significativo como texto del enlace.

Línea	Columna	Código
223	3536	<pre> </pre>

13. RESULTADOS: PÁGINA 9

Título	Cartera de Servicios Hospital Universitario Severo Ochoa
URL	https://www.comunidad.madrid/hospital/severoochoa/nosotros/cartera-servicios
Puntuación media	8.90
Nivel de adecuación estimado	AA

Verificaciones. Nivel de adecuación A

Verificación	Valor	Modalidad
1.1 Existencia de alternativas textuales	1	Pasa
1.2 Uso de encabezados	1	Pasa
1.3 Uso de listas	0	Falla
1.4 Tablas de datos	No aplica	Pasa
1.5 Agrupación estructural	1	Pasa
1.6 Separación de contenido y presentación	1	Pasa
1.7 Identificación del idioma principal	1	Pasa
1.8 Navegación con javascript accesible y control de usuario	1	Pasa
1.9 Formularios y etiquetas	0	Falla
1.10 Formularios y estructura	1	Pasa
1.11 Título de página y de marcos	1	Pasa
1.12 Enlaces descriptivos	1	Pasa
1.13 Cambios de contexto	1	Pasa
1.14 Compatibilidad	1	Pasa

Verificaciones. Nivel de adecuación AA

Verificación	Valor	Modalidad
2.1 Identificación de los cambios de idioma	1	Pasa
2.2 Legibilidad y contraste	1	Pasa
2.3 Maquetación adaptable	1	Pasa
2.4 Múltiples vías de navegación	1	Pasa
2.5 Independencia del dispositivo	1	Pasa
2.6 Navegación consistente	1	Pasa

13.1. INCIDENCIAS.NIVEL DE ADECUACIÓN A

1.3 Uso de listas

Problema **Lista no ordenada mal construida.**

Las listas no ordenadas se deben identificar mediante el elemento UL y únicamente deben contener elementos LI para identificar cada uno de los elementos de la lista. No puede haber otro tipo de elementos como hijos directos del elemento UL.

La estructura de las listas ha de ser correcta para asegurar que éstas se interpretan adecuadamente por los productos de apoyo, como los lectores de pantalla.

Línea	Columna	Código
683	154	<pre><UL class="ui-menu ui-widget ui-widget-content ui-autocomplete ui-front search-api-autocomplete-search" id="ui-id-1" style="display:none;" tabindex="0"/></pre>

1.3 Uso de listas

Problema **Presencia de listas no ordenadas vacías.**

Las listas no ordenadas se deben identificar mediante el elemento UL y cada uno de sus items mediante elementos LI, que siempre deben aparecer.

No deben emplearse elementos de lista UL que carezcan de items. Si en un momento dado una lista carece de items entonces en lugar de mostrarse como una lista sin elementos hijos (sin elementos LI) deberá eliminarse de la página.

La estructura de las listas ha de ser correcta para asegurar que éstas se interpretan adecuadamente por los productos de apoyo, como los lectores de pantalla.

Línea	Columna	Código
683	154	<pre><UL class="ui-menu ui-widget ui-widget-content ui-autocomplete ui-front search-api-autocomplete-search" id="ui-id-1" style="display:none;" tabindex="0"/></pre>

1.9 Formularios y etiquetas

Problema **Etiquetas de campos de formulario (LABEL) ocultas visualmente.**

Las etiquetas LABEL de los campos de formulario no pueden estar ocultas visualmente si no existe otro mecanismo para indicar la función del campo como, por ejemplo, el título del mismo (title). Todos los usuarios deben poder acceder a esta información, incluyendo los usuarios de navegadores gráficos.

Línea	Columna	Código
26	64967	Buscar
26	64967	Leave this field blank

14. RESULTADOS: PÁGINA 10

Título	Vacunación frente al Coronavirus en la Comunidad de Madrid Comunidad de Madrid
URL	https://www.comunidad.madrid/servicios/salud/vacunacion-frente-coronavirus-comunidad-madrid#:~:text=Se%20vacunan%20en%20el%20Hospital,vacuna%20ARNm%20(Pfizer%20o%20Moderna)
Puntuación media	7.40
Nivel de adecuación estimado	No Válido

Verificaciones. Nivel de adecuación A

Verificación	Valor	Modalidad
1.1 Existencia de alternativas textuales	1	Pasa
1.2 Uso de encabezados	1	Pasa
1.3 Uso de listas	1	Pasa
1.4 Tablas de datos	No aplica	Pasa
1.5 Agrupación estructural	0	Falla
1.6 Separación de contenido y presentación	0	Falla
1.7 Identificación del idioma principal	1	Pasa
1.8 Navegación con javascript accesible y control de usuario	0	Falla
1.9 Formularios y etiquetas	1	Pasa
1.10 Formularios y estructura	1	Pasa
1.11 Título de página y de marcos	0	Falla
1.12 Enlaces descriptivos	1	Pasa
1.13 Cambios de contexto	1	Pasa
1.14 Compatibilidad	0	Falla

Verificaciones. Nivel de adecuación AA

Verificación	Valor	Modalidad
2.1 Identificación de los cambios de idioma	1	Pasa
2.2 Legibilidad y contraste	1	Pasa
2.3 Maquetación adaptable	1	Pasa
2.4 Múltiples vías de navegación	1	Pasa
2.5 Independencia del dispositivo	1	Pasa
2.6 Navegación consistente	1	Pasa

14.1. INCIDENCIAS.NIVEL DE ADECUACIÓN A

1.5 Agrupación estructural

Problema Elemento P con más de 150 caracteres y 2 ó más elementos BR utilizados para simular párrafos de forma incorrecta.

Los párrafos de texto en el contenido de la página se deben marcar individualmente mediante un elemento P por párrafo, en lugar de incluir varios párrafos dentro de un único P y realizar la separación visual mediante el elemento BR.

Los lectores de pantalla proporcionan mecanismos especiales de navegación que permiten a los usuarios avanzar al siguiente párrafo de la página, operación que no es posible si éstos no se identifican semánticamente con el marcado correcto.

Línea	Columna	Código
340	14	<pre> <P> <SUP> Las personas menores de 16 años deben ir acompañadas de su padre, madre, tutor legal o persona autorizada por los mismos, a los que se les podrá solicitar documentación acreditativa de su relación (DNI, pasaporte o libro de familia...) o del estado de salud del menor. </SUP>

 <SUP> Descargar modelo de autorización para menores de 16 años >> </SUP> </P> </pre>

1.6 Separación de contenido y presentación

Problema Uso de elementos HTML de presentación desaconsejados.

Se debe evitar el uso de elementos o atributos desaconsejados por el W3C en el código de las páginas Web, ya que pueden quedar obsoletos en las próximas versiones del lenguaje y no contar con soporte en los navegadores.

Se debe evitar el empleo de atributos HTML de presentación en la página, utilizando en todo momento las hojas de estilo para controlar la presentación.

Línea	Columna	Código
316	278	
342	34	
355	281	
356	19	
359	19	
370	19	
383	27	
388	19	
398	19	
401	19	
404	19	

Línea	Columna	Código
404	94	
408	19	
411	27	
418	37	
421	37	
466	271	
513	50	<U>
545	37	<S>

1.8 Navegación con javascript accesible y control de usuario

Problema Elementos de interacción no accesibles programados mediante scripts.

Quando se empleen scripts para añadir funcionalidades e interacción se debe hacer de forma que se preserve la accesibilidad del elemento. Así, en principio, los elementos de interacción a usar han de ser enlaces o botones estándar. En caso de añadir funcionalidad mediante scripts a elementos estáticos como imágenes (IMG), celdas o filas de tablas (TR, TH, TD), elementos SPAN, DIV, etc., para crear componentes de interacción personalizados entonces se ha de hacer de forma que sigan siendo accesibles con teclado y compatibles con los productos de apoyo aplicando las recomendaciones de WAI-ARIA.

Línea	Columna	Código
1168	1769	<DIV id="stOverlay" onclick="javascript:stWidget.closeWidget();">

1.11 Título de página y de marcos

Problema Ausencia de un título adecuado para el marco iframe.

Se debe evitar, en la medida de lo posible, el uso de marcos en las páginas. De no ser posible evitarlo, se debe proporcionar un título a cada marco que describa su propósito o su contenido de forma que los usuarios de lectores de pantalla puedan decidir previamente si desean acceder o no a su contenido.

Esta descripción debe ser precisa e indicarse en su atributo title.

Línea	Columna	Código
1168	1689	<IFRAME allowtransparency="true" class="stLframe" frameborder="0" id="stLframe" name="stLframe" scrolling="no" src="https://ws.sharethis.com/secure5x/index.html"/>

1.14 Compatibilidad

Problema Presencia de errores en el código CSS que pueden dificultar su correcto procesamiento.

El código de las hojas de estilo debe estar libre de errores que puedan suponer una inconsistencia en su interpretación por parte de diferentes navegadores o aplicaciones de usuario. Es decir, el código debe poder ser procesado sin inconsistencias. Esto no implica que el código deba ser gramaticalmente válido o que no se empleen propiedades avanzadas o experimentales como las de CSS3 o las equivalentes de los diferentes motores de los navegadores, sino que al menos el código ha de ser sintácticamente correcto.

Se han mostrado 20 ejemplos de un total de 24

Línea	Columna	Código
2	142	https://www.comunidad.madrid/sites/default/files/css/css_wK_60kTymLeG E8EAA_dnsRvCJEpFx6LktC0tHtlBluE.css Encontrado error de parseo en: ;
2	507	https://www.comunidad.madrid/sites/default/files/css/css_wK_60kTymLeG E8EAA_dnsRvCJEpFx6LktC0tHtlBluE.css Encontrado error de parseo en: ;
2	142	https://www.comunidad.madrid/sites/default/files/css/css_wK_60kTymLeG E8EAA_dnsRvCJEpFx6LktC0tHtlBluE.css Encontrado error de parseo en: ;
2	507	https://www.comunidad.madrid/sites/default/files/css/css_wK_60kTymLeG E8EAA_dnsRvCJEpFx6LktC0tHtlBluE.css Encontrado error de parseo en: ;
2	142	https://www.comunidad.madrid/sites/default/files/css/css_wK_60kTymLeG E8EAA_dnsRvCJEpFx6LktC0tHtlBluE.css Encontrado error de parseo en: ;
2	507	https://www.comunidad.madrid/sites/default/files/css/css_wK_60kTymLeG E8EAA_dnsRvCJEpFx6LktC0tHtlBluE.css Encontrado error de parseo en: ;
2	142	https://www.comunidad.madrid/sites/default/files/css/css_wK_60kTymLeG E8EAA_dnsRvCJEpFx6LktC0tHtlBluE.css Encontrado error de parseo en: ;
2	507	https://www.comunidad.madrid/sites/default/files/css/css_wK_60kTymLeG E8EAA_dnsRvCJEpFx6LktC0tHtlBluE.css Encontrado error de parseo en: ;
2	142	https://www.comunidad.madrid/sites/default/files/css/css_wK_60kTymLeG E8EAA_dnsRvCJEpFx6LktC0tHtlBluE.css Encontrado error de parseo en: ;
2	507	https://www.comunidad.madrid/sites/default/files/css/css_wK_60kTymLeG E8EAA_dnsRvCJEpFx6LktC0tHtlBluE.css Encontrado error de parseo en: ;
2	142	https://www.comunidad.madrid/sites/default/files/css/css_wK_60kTymLeG E8EAA_dnsRvCJEpFx6LktC0tHtlBluE.css Encontrado error de parseo en: ;
2	507	https://www.comunidad.madrid/sites/default/files/css/css_wK_60kTymLeG E8EAA_dnsRvCJEpFx6LktC0tHtlBluE.css Encontrado error de parseo en: ;
2	142	https://www.comunidad.madrid/sites/default/files/css/css_wK_60kTymLeG E8EAA_dnsRvCJEpFx6LktC0tHtlBluE.css Encontrado error de parseo en: ;
2	507	https://www.comunidad.madrid/sites/default/files/css/css_wK_60kTymLeG E8EAA_dnsRvCJEpFx6LktC0tHtlBluE.css Encontrado error de parseo en: ;
2	142	https://www.comunidad.madrid/sites/default/files/css/css_wK_60kTymLeG E8EAA_dnsRvCJEpFx6LktC0tHtlBluE.css Encontrado error de parseo en: ;
2	507	https://www.comunidad.madrid/sites/default/files/css/css_wK_60kTymLeG E8EAA_dnsRvCJEpFx6LktC0tHtlBluE.css Encontrado error de parseo en: ;
1	1424	https://ws.sharethis.com/button/css/buttons-secure.css Encontrado error de parseo en: ;
1	1656	https://ws.sharethis.com/button/css/buttons-secure.css Encontrado error de parseo en: ;
1	3591	https://ws.sharethis.com/button/css/buttons-secure.css Encontrado error de parseo en: ;
1	3814	https://ws.sharethis.com/button/css/buttons-secure.css Encontrado error de parseo en: ;
1	19120	https://ws.sharethis.com/button/css/buttons-secure.css Encontrado error de parseo en: ;



15. RESULTADOS: PÁGINA 11

Título	Mapa del sitio Hospital Universitario Severo Ochoa
URL	https://www.comunidad.madrid/hospital/severoochoa/sitemap
Puntuación media	8.40
Nivel de adecuación estimado	AA

Verificaciones. Nivel de adecuación A

Verificación	Valor	Modalidad
1.1 Existencia de alternativas textuales	1	Pasa
1.2 Uso de encabezados	0.5	Pasa
1.3 Uso de listas	0	Falla
1.4 Tablas de datos	No aplica	Pasa
1.5 Agrupación estructural	1	Pasa
1.6 Separación de contenido y presentación	1	Pasa
1.7 Identificación del idioma principal	1	Pasa
1.8 Navegación con javascript accesible y control de usuario	1	Pasa
1.9 Formularios y etiquetas	0	Falla
1.10 Formularios y estructura	1	Pasa
1.11 Título de página y de marcos	1	Pasa
1.12 Enlaces descriptivos	1	Pasa
1.13 Cambios de contexto	1	Pasa
1.14 Compatibilidad	1	Pasa

Verificaciones. Nivel de adecuación AA

Verificación	Valor	Modalidad
2.1 Identificación de los cambios de idioma	1	Pasa
2.2 Legibilidad y contraste	1	Pasa
2.3 Maquetación adaptable	1	Pasa
2.4 Múltiples vías de navegación	1	Pasa
2.5 Independencia del dispositivo	1	Pasa
2.6 Navegación consistente	1	Pasa

15.1. INCIDENCIAS.NIVEL DE ADECUACIÓN A

1.2 Uso de encabezados

Advertencia Ausencia de un encabezado principal H1.

Los elementos de encabezado (H1...H6) sirven para identificar los títulos de las diferentes secciones en las que se estructura un documento. El nivel empleado en cada encabezado es lo que definirá la estructura jerárquica de las secciones del documento. Por tanto, esta estructura de encabezados y los niveles empleados ha de ser correcta reflejando la estructura lógica del contenido de la página, identificando como encabezados todos los títulos de sección, sin emplear elementos de encabezado únicamente para crear efectos de presentación y sin saltarse niveles intermedios al descender en la jerarquía de encabezados.

En todas las páginas debe haber al menos un encabezado de nivel H1 que se corresponda con el título principal del contenido de la página.

Una estructura correcta de encabezados es de gran importancia ya que las aplicaciones de usuario y los productos de apoyo, como los lectores de pantalla, pueden proporcionar mecanismos especiales de navegación que permitan a los usuarios acceder de forma rápida a las distintas secciones que componen una página web (p. ej. mediante una índice o mapa del documento con accesos directos a las diferentes secciones del mismo).

1.3 Uso de listas

Problema Lista no ordenada mal construida.

Las listas no ordenadas se deben identificar mediante el elemento UL y únicamente deben contener elementos LI para identificar cada uno de los elementos de la lista. No puede haber otro tipo de elementos como hijos directos del elemento UL.

La estructura de las listas ha de ser correcta para asegurar que éstas se interpretan adecuadamente por los productos de apoyo, como los lectores de pantalla.

Línea	Columna	Código
640	154	<pre><UL class="ui-menu ui-widget ui-widget-content ui-autocomplete ui-front search-api-autocomplete-search" id="ui-id-1" style="display:none;" tabindex="0"/></pre>

1.3 Uso de listas

Problema Presencia de listas no ordenadas vacías.

Las listas no ordenadas se deben identificar mediante el elemento UL y cada uno de sus items mediante elementos LI, que siempre deben aparecer.

No deben emplearse elementos de lista UL que carezcan de items. Si en un momento dado una lista carece de items entonces en lugar de mostrarse como una lista sin elementos hijos (sin elementos LI) deberá eliminarse de la página.

La estructura de las listas ha de ser correcta para asegurar que éstas se interpretan adecuadamente por los productos de apoyo, como los lectores de pantalla.

Línea	Columna	Código
640	154	<pre><UL class="ui-menu ui-widget ui-widget-content ui-autocomplete ui-front search-api-autocomplete-search" id="ui-id-1" style="display:none;" tabindex="0"/></pre>

1.9 Formularios y etiquetas

Problema Etiquetas de campos de formulario (LABEL) ocultas visualmente.

Las etiquetas LABEL de los campos de formulario no pueden estar ocultas visualmente si no existe otro mecanismo para indicar la función del campo como, por ejemplo, el título del mismo (title). Todos los usuarios deben poder acceder a esta información, incluyendo los usuarios de navegadores gráficos.

Línea	Columna	Código
25	64967	Buscar
25	64967	Leave this field blank

16. RESULTADOS: PÁGINA 12

Título	Galería de imágenes Hospital Universitario Severo Ochoa
URL	https://www.comunidad.madrid/hospital/severochoa/comunicacion/galeria-imagenes
Puntuación media	8.40
Nivel de adecuación estimado	No Válido

Verificaciones. Nivel de adecuación A

Verificación	Valor	Modalidad
1.1 Existencia de alternativas textuales	1	Pasa
1.2 Uso de encabezados	0	Falla
1.3 Uso de listas	0	Falla
1.4 Tablas de datos	No aplica	Pasa
1.5 Agrupación estructural	1	Pasa
1.6 Separación de contenido y presentación	1	Pasa
1.7 Identificación del idioma principal	1	Pasa
1.8 Navegación con javascript accesible y control de usuario	1	Pasa
1.9 Formularios y etiquetas	0	Falla
1.10 Formularios y estructura	1	Pasa
1.11 Título de página y de marcos	1	Pasa
1.12 Enlaces descriptivos	1	Pasa
1.13 Cambios de contexto	1	Pasa
1.14 Compatibilidad	1	Pasa

Verificaciones. Nivel de adecuación AA

Verificación	Valor	Modalidad
2.1 Identificación de los cambios de idioma	1	Pasa
2.2 Legibilidad y contraste	1	Pasa
2.3 Maquetación adaptable	1	Pasa
2.4 Múltiples vías de navegación	1	Pasa
2.5 Independencia del dispositivo	1	Pasa
2.6 Navegación consistente	1	Pasa

16.1. INCIDENCIAS.NIVEL DE ADECUACIÓN A

1.2 Uso de encabezados

Problema Salto en los niveles de encabezado

Los elementos de encabezado (H1...H6) sirven para identificar los títulos de las diferentes secciones en las que se estructura un documento. El nivel empleado en cada encabezado es lo que definirá la estructura jerárquica de las secciones del documento. Por tanto, esta estructura de encabezados y los niveles empleados ha de ser correcta reflejando la estructura lógica del contenido de la página, identificando como encabezados todos los títulos de sección, sin emplear elementos de encabezado únicamente para crear efectos de presentación y sin saltarse niveles intermedios al descender en la jerarquía de encabezados (p. ej. sin pasar de un nivel de encabezado H2 a un nivel H4 en lugar de a un H3).

En este caso, se están produciendo saltos en los niveles de encabezado que deben ser solucionados.

Una estructura correcta de encabezados es de gran importancia ya que las aplicaciones de usuario y los productos de apoyo, como los lectores de pantalla, pueden proporcionar mecanismos especiales de navegación que permitan a los usuarios acceder de forma rápida a las distintas secciones que componen una página web (p. ej. mediante una índice o mapa del documento con accesos directos a las diferentes secciones del mismo).

Línea	Columna	Código
242	318	<pre> <H3 aria-controls="ui-id-1-accordion-6259" aria-expanded="false" aria-selected="false" class="field-group-format-toggler accordion- item ui-accordion-header ui-corner-top ui-state-default ui-accordion- icons ui-accordion-header-collapsed ui-corner-all" id="ui-id-0- accordion-6259" role="tab" tabindex="0"> Hospital por fuera </H3> </pre>

1.3 Uso de listas

Problema Lista no ordenada mal construida.

Las listas no ordenadas se deben identificar mediante el elemento UL y únicamente deben contener elementos LI para identificar cada uno de los elementos de la lista. No puede haber otro tipo de elementos como hijos directos del elemento UL.

La estructura de las listas ha de ser correcta para asegurar que éstas se interpretan adecuadamente por los productos de apoyo, como los lectores de pantalla.

Línea	Columna	Código
1337	154	<pre> <UL class="ui-menu ui-widget ui-widget-content ui-autocomplete ui- front search-api-autocomplete-search" id="ui-id-1" style="display: none;" tabindex="0"/> </pre>

1.3 Uso de listas

Problema Presencia de listas no ordenadas vacías.

Las listas no ordenadas se deben identificar mediante el elemento UL y cada uno de sus items mediante elementos LI, que siempre deben aparecer.

No deben emplearse elementos de lista UL que carezcan de items. Si en un momento dado una lista carece de items entonces en lugar de mostrarse como una lista sin elementos hijos (sin elementos LI) deberá eliminarse de la página.

La estructura de las listas ha de ser correcta para asegurar que éstas se interpretan adecuadamente por los productos de apoyo, como los lectores de pantalla.

Línea	Columna	Código
1337	154	<code><UL class="ui-menu ui-widget ui-widget-content ui-autocomplete ui-front search-api-autocomplete-search" id="ui-id-1" style="display:none;" tabindex="0" /></code>

1.9 Formularios y etiquetas

Problema Etiquetas de campos de formulario (LABEL) ocultas visualmente.

Las etiquetas LABEL de los campos de formulario no pueden estar ocultas visualmente si no existe otro mecanismo para indicar la función del campo como, por ejemplo, el título del mismo (title). Todos los usuarios deben poder acceder a esta información, incluyendo los usuarios de navegadores gráficos.

Línea	Columna	Código
26	64967	Buscar
26	64967	Leave this field blank

17. RESULTADOS: PÁGINA 13

Título	Comunidad de Madrid
URL	https://www.comunidad.madrid/
Puntuación media	9.50
Nivel de adecuación estimado	AA

Verificaciones. Nivel de adecuación A

Verificación	Valor	Modalidad
1.1 Existencia de alternativas textuales	1	Pasa
1.2 Uso de encabezados	1	Pasa
1.3 Uso de listas	1	Pasa
1.4 Tablas de datos	No aplica	Pasa
1.5 Agrupación estructural	1	Pasa
1.6 Separación de contenido y presentación	1	Pasa
1.7 Identificación del idioma principal	1	Pasa
1.8 Navegación con javascript accesible y control de usuario	0	Falla
1.9 Formularios y etiquetas	1	Pasa
1.10 Formularios y estructura	1	Pasa
1.11 Título de página y de marcos	1	Pasa
1.12 Enlaces descriptivos	1	Pasa
1.13 Cambios de contexto	1	Pasa
1.14 Compatibilidad	1	Pasa

Verificaciones. Nivel de adecuación AA

Verificación	Valor	Modalidad
2.1 Identificación de los cambios de idioma	1	Pasa
2.2 Legibilidad y contraste	1	Pasa
2.3 Maquetación adaptable	1	Pasa
2.4 Múltiples vías de navegación	1	Pasa
2.5 Independencia del dispositivo	1	Pasa
2.6 Navegación consistente	1	Pasa

17.1. INCIDENCIAS.NIVEL DE ADECUACIÓN A

1.8 Navegación con javascript accesible y control de usuario

Problema Elementos de interacción no accesibles programados mediante scripts.

Cuando se empleen scripts para añadir funcionalidades e interacción se debe hacer de forma que se preserve la accesibilidad del elemento. Así, en principio, los elementos de interacción a usar han de ser enlaces o botones estándar. En caso de añadir funcionalidad mediante scripts a elementos estáticos como imágenes (IMG), celdas o filas de tablas (TR, TH, TD), elementos SPAN, DIV, etc., para crear componentes de interacción personalizados entonces se ha de hacer de forma que sigan siendo accesibles con teclado y compatibles con los productos de apoyo aplicando las recomendaciones de WAI-ARIA.

Línea	Columna	Código
312	327	<DIV class="ds-lcol entity entity-paragraphs-item paragraphs-item-important-notice-block normal-notice paragraph-has-link pg-onclick view-mode-full clearfix" id="paragraph-item-id-267694" onclick="location.href="https://www.comunidad.madrid/servicios/salud/vacunacion-frente-coronavirus-comunidad-madrid">
317	272	<DIV class="ds-lcol entity entity-paragraphs-item paragraphs-item-important-notice-block normal-notice paragraph-has-link pg-onclick view-mode-full clearfix" id="paragraph-item-id-267695" onclick="location.href="https://www.comunidad.madrid/covid-19">
345	352	<DIV class="ds-lcol entity entity-paragraphs-item paragraphs-item-information-container-block destacado-home paragraph-has-link pg-onclick view-mode-full clearfix" id="paragraph-item-id-227037" onclick="location.href="https://www.comunidad.madrid/servicios/administracion-digital-punto-acceso-general">
350	360	<DIV class="ds-lcol entity entity-paragraphs-item paragraphs-item-information-container-block home paragraph-has-link pg-onclick view-mode-full clearfix" id="paragraph-item-id-227033" onclick="location.href="https://www.comunidad.madrid/servicios/informacion-atencion-ciudadano/oficinas-360-atencion-ciudadano">
355	355	<DIV class="ds-lcol entity entity-paragraphs-item paragraphs-item-information-container-block home paragraph-has-link pg-onclick view-mode-full clearfix" id="paragraph-item-id-227034" onclick="location.href="https://www.comunidad.madrid/noticias/2021/12/14/pedir-autocita-vacunar-covid-19-ninos-5-11-anos">
360	346	<DIV class="ds-lcol entity entity-paragraphs-item paragraphs-item-information-container-block home paragraph-has-link pg-onclick view-mode-full clearfix" id="paragraph-item-id-227035" onclick="location.href="https://administracion-electronica.comunidad.madrid/prestacion-social/tarjeta-sanitaria">
365	334	<DIV class="ds-lcol entity entity-paragraphs-item paragraphs-item-information-container-block home paragraph-has-link pg-onclick view-mode-full clearfix" id="paragraph-item-id-227038" onclick="location.href="https://www.comunidad.madrid/servicios/empleo/expedientes-regulacion-empleo">
370	372	<DIV class="ds-lcol entity entity-paragraphs-item paragraphs-item-information-container-block home paragraph-has-link pg-onclick view-mode-full clearfix" id="paragraph-item-id-227036" onclick="location.href="http://comunidad.madrid/servicios/informacion-atencion-ciudadano/cita-previa-oficinas-registro-atencion-ciudadano">

18. RESULTADOS: PÁGINA 14

Título	Aviso legal - Privacidad Hospital Universitario Severo Ochoa
URL	https://www.comunidad.madrid/hospital/severoochoa/aviso-legal-privacidad
Puntuación media	8.90
Nivel de adecuación estimado	AA

Verificaciones. Nivel de adecuación A

Verificación	Valor	Modalidad
1.1 Existencia de alternativas textuales	1	Pasa
1.2 Uso de encabezados	1	Pasa
1.3 Uso de listas	0	Falla
1.4 Tablas de datos	No aplica	Pasa
1.5 Agrupación estructural	1	Pasa
1.6 Separación de contenido y presentación	1	Pasa
1.7 Identificación del idioma principal	1	Pasa
1.8 Navegación con javascript accesible y control de usuario	1	Pasa
1.9 Formularios y etiquetas	0	Falla
1.10 Formularios y estructura	1	Pasa
1.11 Título de página y de marcos	1	Pasa
1.12 Enlaces descriptivos	1	Pasa
1.13 Cambios de contexto	1	Pasa
1.14 Compatibilidad	1	Pasa

Verificaciones. Nivel de adecuación AA

Verificación	Valor	Modalidad
2.1 Identificación de los cambios de idioma	1	Pasa
2.2 Legibilidad y contraste	1	Pasa
2.3 Maquetación adaptable	1	Pasa
2.4 Múltiples vías de navegación	1	Pasa
2.5 Independencia del dispositivo	1	Pasa
2.6 Navegación consistente	1	Pasa

18.1. INCIDENCIAS.NIVEL DE ADECUACIÓN A

1.3 Uso de listas

Problema **Lista no ordenada mal construida.**

Las listas no ordenadas se deben identificar mediante el elemento UL y únicamente deben contener elementos LI para identificar cada uno de los elementos de la lista. No puede haber otro tipo de elementos como hijos directos del elemento UL.

La estructura de las listas ha de ser correcta para asegurar que éstas se interpretan adecuadamente por los productos de apoyo, como los lectores de pantalla.

Línea	Columna	Código
619	154	<code><UL class="ui-menu ui-widget ui-widget-content ui-autocomplete ui-front search-api-autocomplete-search" id="ui-id-1" style="display:none;" tabindex="0"/></code>

1.3 Uso de listas

Problema **Presencia de listas no ordenadas vacías.**

Las listas no ordenadas se deben identificar mediante el elemento UL y cada uno de sus items mediante elementos LI, que siempre deben aparecer.

No deben emplearse elementos de lista UL que carezcan de items. Si en un momento dado una lista carece de items entonces en lugar de mostrarse como una lista sin elementos hijos (sin elementos LI) deberá eliminarse de la página.

La estructura de las listas ha de ser correcta para asegurar que éstas se interpretan adecuadamente por los productos de apoyo, como los lectores de pantalla.

Línea	Columna	Código
619	154	<code><UL class="ui-menu ui-widget ui-widget-content ui-autocomplete ui-front search-api-autocomplete-search" id="ui-id-1" style="display:none;" tabindex="0"/></code>

1.9 Formularios y etiquetas

Problema **Etiquetas de campos de formulario (LABEL) ocultas visualmente.**

Las etiquetas LABEL de los campos de formulario no pueden estar ocultas visualmente si no existe otro mecanismo para indicar la función del campo como, por ejemplo, el título del mismo (title). Todos los usuarios deben poder acceder a esta información, incluyendo los usuarios de navegadores gráficos.

Línea	Columna	Código
26	64967	Buscar
26	64967	Leave this field blank

19. RESULTADOS: PÁGINA 15

Título	RSS - Últimos contenidos Hospital Universitario Severo Ochoa
URL	https://www.comunidad.madrid/hospital/severochoa/comunicacion/rss-ultimos-contenidos
Puntuación media	8.90
Nivel de adecuación estimado	AA

Verificaciones. Nivel de adecuación A

Verificación	Valor	Modalidad
1.1 Existencia de alternativas textuales	1	Pasa
1.2 Uso de encabezados	1	Pasa
1.3 Uso de listas	0	Falla
1.4 Tablas de datos	No aplica	Pasa
1.5 Agrupación estructural	1	Pasa
1.6 Separación de contenido y presentación	1	Pasa
1.7 Identificación del idioma principal	1	Pasa
1.8 Navegación con javascript accesible y control de usuario	1	Pasa
1.9 Formularios y etiquetas	0	Falla
1.10 Formularios y estructura	1	Pasa
1.11 Título de página y de marcos	1	Pasa
1.12 Enlaces descriptivos	1	Pasa
1.13 Cambios de contexto	1	Pasa
1.14 Compatibilidad	1	Pasa

Verificaciones. Nivel de adecuación AA

Verificación	Valor	Modalidad
2.1 Identificación de los cambios de idioma	1	Pasa
2.2 Legibilidad y contraste	1	Pasa
2.3 Maquetación adaptable	1	Pasa
2.4 Múltiples vías de navegación	1	Pasa
2.5 Independencia del dispositivo	1	Pasa
2.6 Navegación consistente	1	Pasa

19.1. INCIDENCIAS.NIVEL DE ADECUACIÓN A

1.3 Uso de listas

Problema **Lista no ordenada mal construida.**

Las listas no ordenadas se deben identificar mediante el elemento UL y únicamente deben contener elementos LI para identificar cada uno de los elementos de la lista. No puede haber otro tipo de elementos como hijos directos del elemento UL.

La estructura de las listas ha de ser correcta para asegurar que éstas se interpretan adecuadamente por los productos de apoyo, como los lectores de pantalla.

Línea	Columna	Código
609	154	<code><UL class="ui-menu ui-widget ui-widget-content ui-autocomplete ui-front search-api-autocomplete-search" id="ui-id-1" style="display:none;" tabindex="0"/></code>

1.3 Uso de listas

Problema **Presencia de listas no ordenadas vacías.**

Las listas no ordenadas se deben identificar mediante el elemento UL y cada uno de sus items mediante elementos LI, que siempre deben aparecer.

No deben emplearse elementos de lista UL que carezcan de items. Si en un momento dado una lista carece de items entonces en lugar de mostrarse como una lista sin elementos hijos (sin elementos LI) deberá eliminarse de la página.

La estructura de las listas ha de ser correcta para asegurar que éstas se interpretan adecuadamente por los productos de apoyo, como los lectores de pantalla.

Línea	Columna	Código
609	154	<code><UL class="ui-menu ui-widget ui-widget-content ui-autocomplete ui-front search-api-autocomplete-search" id="ui-id-1" style="display:none;" tabindex="0"/></code>

1.9 Formularios y etiquetas

Problema **Etiquetas de campos de formulario (LABEL) ocultas visualmente.**

Las etiquetas LABEL de los campos de formulario no pueden estar ocultas visualmente si no existe otro mecanismo para indicar la función del campo como, por ejemplo, el título del mismo (title). Todos los usuarios deben poder acceder a esta información, incluyendo los usuarios de navegadores gráficos.

Línea	Columna	Código
26	64967	Buscar
26	64967	Leave this field blank

20. RESULTADOS: PÁGINA 16

Título	Videoteca Hospital Universitario Severo Ochoa
URL	https://www.comunidad.madrid/hospital/severoochoa/comunicacion/videoteca
Puntuación media	8.90
Nivel de adecuación estimado	AA

Verificaciones. Nivel de adecuación A

Verificación	Valor	Modalidad
1.1 Existencia de alternativas textuales	1	Pasa
1.2 Uso de encabezados	1	Pasa
1.3 Uso de listas	0	Falla
1.4 Tablas de datos	No aplica	Pasa
1.5 Agrupación estructural	1	Pasa
1.6 Separación de contenido y presentación	1	Pasa
1.7 Identificación del idioma principal	1	Pasa
1.8 Navegación con javascript accesible y control de usuario	1	Pasa
1.9 Formularios y etiquetas	0	Falla
1.10 Formularios y estructura	1	Pasa
1.11 Título de página y de marcos	1	Pasa
1.12 Enlaces descriptivos	1	Pasa
1.13 Cambios de contexto	1	Pasa
1.14 Compatibilidad	1	Pasa

Verificaciones. Nivel de adecuación AA

Verificación	Valor	Modalidad
2.1 Identificación de los cambios de idioma	1	Pasa
2.2 Legibilidad y contraste	1	Pasa
2.3 Maquetación adaptable	1	Pasa
2.4 Múltiples vías de navegación	1	Pasa
2.5 Independencia del dispositivo	1	Pasa
2.6 Navegación consistente	1	Pasa

20.1. INCIDENCIAS.NIVEL DE ADECUACIÓN A

1.3 Uso de listas

Problema Elemento li para elementos de lista empleado fuera una lista.

Se ha detectado el empleo de etiquetas para elementos de lista (LI) sin pertenecer a ninguna lista. Se debe eliminar dicho elemento o bien incluirlo en una estructura completa de lista como hijos de elementos OL o UL.

La estructura de las listas ha de ser correcta para asegurar que éstas se interpretan adecuadamente por los productos de apoyo, como los lectores de pantalla.

Línea	Columna	Código
242	260	<pre><LI class="" style="" tabindex="0"> <DIV class="slick__slide slide slide--0"> <DIV class="encabezado field-group-background-image"/> </DIV> </pre>

1.3 Uso de listas

Problema Lista no ordenada mal construida.

Las listas no ordenadas se deben identificar mediante el elemento UL y únicamente deben contener elementos LI para identificar cada uno de los elementos de la lista. No puede haber otro tipo de elementos como hijos directos del elemento UL.

La estructura de las listas ha de ser correcta para asegurar que éstas se interpretan adecuadamente por los productos de apoyo, como los lectores de pantalla.

Línea	Columna	Código
714	154	<pre><UL class="ui-menu ui-widget ui-widget-content ui-autocomplete ui-front search-api-autocomplete-search" id="ui-id-1" style="display:none;" tabindex="0"/></pre>

1.3 Uso de listas

Problema Presencia de listas no ordenadas vacías.

Las listas no ordenadas se deben identificar mediante el elemento UL y cada uno de sus items mediante elementos LI, que siempre deben aparecer.

No deben emplearse elementos de lista UL que carezcan de items. Si en un momento dado una lista carece de items entonces en lugar de mostrarse como una lista sin elementos hijos (sin elementos LI) deberá eliminarse de la página.

La estructura de las listas ha de ser correcta para asegurar que éstas se interpretan adecuadamente por los productos de apoyo, como los lectores de pantalla.

Línea	Columna	Código
714	154	<pre><UL class="ui-menu ui-widget ui-widget-content ui-autocomplete ui-front search-api-autocomplete-search" id="ui-id-1" style="display:none;" tabindex="0"/></pre>

1.9 Formularios y etiquetas

Problema Etiquetas de campos de formulario (LABEL) ocultas visualmente.

Las etiquetas LABEL de los campos de formulario no pueden estar ocultas visualmente si no existe otro mecanismo para indicar la función del campo como, por ejemplo, el título del mismo (title). Todos los usuarios deben poder acceder a esta información, incluyendo los usuarios de navegadores gráficos.

Línea	Columna	Código
26	64967	Buscar
26	64967	Leave this field blank

21. RESULTADOS: PÁGINA 17

Título	Historia Hospital Universitario Severo Ochoa
URL	https://www.comunidad.madrid/hospital/severoochoa/nosotros/historia
Puntuación media	8.90
Nivel de adecuación estimado	AA

Verificaciones. Nivel de adecuación A

Verificación	Valor	Modalidad
1.1 Existencia de alternativas textuales	1	Pasa
1.2 Uso de encabezados	1	Pasa
1.3 Uso de listas	0	Falla
1.4 Tablas de datos	No aplica	Pasa
1.5 Agrupación estructural	1	Pasa
1.6 Separación de contenido y presentación	1	Pasa
1.7 Identificación del idioma principal	1	Pasa
1.8 Navegación con javascript accesible y control de usuario	1	Pasa
1.9 Formularios y etiquetas	0	Falla
1.10 Formularios y estructura	1	Pasa
1.11 Título de página y de marcos	1	Pasa
1.12 Enlaces descriptivos	1	Pasa
1.13 Cambios de contexto	1	Pasa
1.14 Compatibilidad	1	Pasa

Verificaciones. Nivel de adecuación AA

Verificación	Valor	Modalidad
2.1 Identificación de los cambios de idioma	1	Pasa
2.2 Legibilidad y contraste	1	Pasa
2.3 Maquetación adaptable	1	Pasa
2.4 Múltiples vías de navegación	1	Pasa
2.5 Independencia del dispositivo	1	Pasa
2.6 Navegación consistente	1	Pasa

21.1. INCIDENCIAS.NIVEL DE ADECUACIÓN A

1.3 Uso de listas

Problema **Lista no ordenada mal construida.**

Las listas no ordenadas se deben identificar mediante el elemento UL y únicamente deben contener elementos LI para identificar cada uno de los elementos de la lista. No puede haber otro tipo de elementos como hijos directos del elemento UL.

La estructura de las listas ha de ser correcta para asegurar que éstas se interpretan adecuadamente por los productos de apoyo, como los lectores de pantalla.

Línea	Columna	Código
362	92	<pre> <UL class="paragraph paragraph--type--gallery paragraph--view-mode--default three-columns"><H2 class="field field--name-field-link-title field--type-string field--label-hidden field__item">El Doctor Severo Ochoa inauguró el hospital en 1988</H2><LI class="field__item"><ARTICLE class="media media--type-image media--view-mode-gallery"><DIV class="field field--name-field-media-image field--type-image field--label-hidden field__item"><IMG alt="Hospital Severo Ochoa Inauguración" class="image-style-gallery" height="746" src="/hospital/severoochoa/sites/severoochoa/file ... </pre>
814	154	<pre> <UL class="ui-menu ui-widget ui-widget-content ui-autocomplete ui-front search-api-autocomplete-search" id="ui-id-1" style="display:none;" tabindex="0"/> </pre>

1.3 Uso de listas

Problema **Presencia de listas no ordenadas vacías.**

Las listas no ordenadas se deben identificar mediante el elemento UL y cada uno de sus items mediante elementos LI, que siempre deben aparecer.

No deben emplearse elementos de lista UL que carezcan de items. Si en un momento dado una lista carece de items entonces en lugar de mostrarse como una lista sin elementos hijos (sin elementos LI) deberá eliminarse de la página.

La estructura de las listas ha de ser correcta para asegurar que éstas se interpretan adecuadamente por los productos de apoyo, como los lectores de pantalla.

Línea	Columna	Código
814	154	<pre> <UL class="ui-menu ui-widget ui-widget-content ui-autocomplete ui-front search-api-autocomplete-search" id="ui-id-1" style="display:none;" tabindex="0"/> </pre>

1.9 Formularios y etiquetas

Problema **Etiquetas de campos de formulario (LABEL) ocultas visualmente.**

Las etiquetas LABEL de los campos de formulario no pueden estar ocultas visualmente si no existe otro mecanismo para indicar la función del campo como, por ejemplo, el título del mismo (title). Todos los usuarios deben poder acceder a esta información, incluyendo los usuarios de navegadores gráficos.



Línea	Columna	Código
26	64967	Buscar
26	64967	Leave this field blank

22. RESULTADOS: PÁGINA 18

Título	Municipios Comunidad de Madrid
URL	https://www.comunidad.madrid/servicios/municipios
Puntuación media	8.40
Nivel de adecuación estimado	No Válido

Verificaciones. Nivel de adecuación A

Verificación	Valor	Modalidad
1.1 Existencia de alternativas textuales	1	Pasa
1.2 Uso de encabezados	1	Pasa
1.3 Uso de listas	1	Pasa
1.4 Tablas de datos	No aplica	Pasa
1.5 Agrupación estructural	0	Falla
1.6 Separación de contenido y presentación	1	Pasa
1.7 Identificación del idioma principal	1	Pasa
1.8 Navegación con javascript accesible y control de usuario	1	Pasa
1.9 Formularios y etiquetas	1	Pasa
1.10 Formularios y estructura	1	Pasa
1.11 Título de página y de marcos	1	Pasa
1.12 Enlaces descriptivos	0	Falla
1.13 Cambios de contexto	1	Pasa
1.14 Compatibilidad	0	Falla

Verificaciones. Nivel de adecuación AA

Verificación	Valor	Modalidad
2.1 Identificación de los cambios de idioma	1	Pasa
2.2 Legibilidad y contraste	1	Pasa
2.3 Maquetación adaptable	1	Pasa
2.4 Múltiples vías de navegación	1	Pasa
2.5 Independencia del dispositivo	1	Pasa
2.6 Navegación consistente	1	Pasa

22.1. INCIDENCIAS.NIVEL DE ADECUACIÓN A

1.5 Agrupación estructural

Problema Elemento DIV que contiene un texto de más de 150 caracteres sin emplear ninguna etiqueta de marcado de texto (P, Q, BLOCKQUOTE, etc.).

Los párrafos de texto en el contenido de la página se deben marcar mediante los elementos HTML destinados a ese fin (P), en lugar de utilizar elementos sin valor semántico.

Los lectores de pantalla proporcionan mecanismos especiales de navegación que permiten a los usuarios avanzar al siguiente párrafo de la página, operación que no es posible si éstos no se identifican semánticamente con el marcado correcto.

Línea	Columna	Código
539	6	<pre> <DIV> Real Decreto-ley 3/2021, de 2 de febrero , por el que se adoptan medidas para la reducción de la brecha de género y otras materias en los ámbitos de la Seguridad Social y económico. </DIV> </pre>
540	6	<pre> <DIV> Se destaca el CAPITULO II. Medidas en materia de ingreso mínimo vital. Modificación del Real Decreto-ley 20/2020, de 29 de mayo, por el que se establece el ingreso mínimo vital . </DIV> </pre>
728	6	<pre> <DIV> ORDEN 1503/2020 , de 6 de noviembre, de la Consejería de Sanidad, por la que se prorroga y modifica la Orden 1405/2020, de 22 de octubre, de la Consejería de Sanidad, por la que se adoptan medidas específicas temporales y excepcionales por razón de salud pública para la contención del COVID-19 en determinados núcleos de población, como consecuencia de la evolución epidemiológica. </DIV> </pre>
734	6	<pre> <DIV> Real Decreto 956/2020 , de 3 de noviembre, por el que se prorroga el estado de alarma declarado por el Real Decreto 926/2020, de 25 de octubre, por el que se declara el estado de alarma para contener la propagación de infecciones causadas por el SARS-CoV-2. </DIV> </pre>

Línea	Columna	Código
758	6	<pre> <DIV> ORDEN 1308/2020 , de 7 de octubre de 2020, de la Consejería de Sanidad, por la que se modifica la Orden 1209/2019, de 5 de noviembre, de la Consejería de Sanidad, por la que se convocan para el año 2019 subvenciones destinadas a entidades locales de la Comunidad de Madrid para la realización de actividades en materia de promoción de la salud en el ámbito municipal. </DIV> </pre>
762	6	<pre> <DIV> ORDEN 528/2020 , de 20 de octubre, de Vicepresidencia, Consejería de Deportes, Transparencia y Portavocía del Gobierno, por la que se conceden subvenciones a los ayuntamientos de municipios de la Comunidad de Madrid de menos de 2.500 habitantes, para la mejora de la seguridad, accesibilidad y el mantenimiento de las instalaciones deportivas municipales para el año 2020. </DIV> </pre>
766	6	<pre> <DIV> Real Decreto 926/2020, de 25 de octubre, por el que se declara el estado de alarma para contener la propagación de infecciones causadas por el SARSCoV- 2. </DIV> </pre>
770	6	<pre> <DIV> ORDEN 1405/2020 , de 22 de octubre, de la Consejería de Sanidad, por la que se adoptan medidas específicas temporales y excepcionales por razón de salud pública para la contención del COVID-19 en determinados núcleos de población, como consecuencia de la evolución epidemiológica. </DIV> </pre>
774	6	<pre> <DIV> ORDEN 1404/2020 , de 22 de octubre, de la Consejería de Sanidad, por la que se modifica la Orden 668/2020 , de 19 de junio, por la que se establecen medidas preventivas para hacer frente a la crisis sanitaria ocasionada por el COVID-19 una vez finalizada la prórroga del estado de alarma establecida por el Real Decreto 555/2020, de 5 de junio, como consecuencia de la evolución epidemiológica. </DIV> </pre>

Línea	Columna	Código
782	6	<pre> <DIV> ORDEN 1352/2020 , de 15 de octubre, de la Consejería de Sanidad, por la que se modifica la Orden 1234/2020, de 1 de octubre, por la que se establecen medidas preventivas en determinados municipios de la Comunidad de Madrid en ejecución de la Orden del Ministro de Sanidad de 30 de septiembre de 2020, por la que se aprueban actuaciones coordinadas en salud pública y se prorrogan determinadas medidas establecidas en la misma. (corrección de errores) </DIV> </pre>
787	6	<pre> <DIV> CONVENIO de colaboración de 29 de septiembre de 2020, entre la Comunidad de Madrid y la Universidad Carlos III de Madrid, para la realización del proyecto " Diagnóstico de los usos y necesidades energéticas de la población de la Cañada Real Galiana " </DIV> </pre>
791	6	<pre> <DIV> LEY 1/2020 , de 8 de octubre, por la que se modifica la Ley 9/2001 , de 17 de julio, del Suelo de la Comunidad de Madrid, para el impulso y reactivación de la actividad urbanística . </DIV> </pre>
795	6	<pre> <DIV> ORDEN 1342/2020 , de 14 de octubre, de la Consejería de Sanidad, por la que se modifica la Orden 668/2020, de 19 de junio, por la que se establecen medidas preventivas para hacer frente a la crisis sanitaria ocasionada por el COVID-19 una vez finalizada la prórroga del estado de alarma establecida por el Real Decreto 555/2020, de 5 de junio. </DIV> </pre>

Línea	Columna	Código
799	6	<pre> <DIV> ORDEN 2517/2020 , de 5 de octubre, de la Consejería de Medio Ambiente, Ordenación del Territorio y Sostenibilidad, por la que se rectifica un error detectado en la Orden 1617/2020 , de 31 de julio, por la que se modifica la Orden 1420/2016 , de 21 de julio, por la que se establecen las bases reguladoras de los pagos de compensación en zonas de montaña de la Comunidad de Madrid, cofinanciada por el Fondo Europeo Agrícola de Desarrollo Rural (FEADER) . </DIV> </pre>
857	6	<pre> <DIV> ORDEN 1263/2020, de 30 de septiembre, de la Consejería de Sanidad, de corrección de errores de la Orden 1226/2020, de 25 de septiembre, de la Consejería de Sanidad, por la que se adoptan medidas específicas temporales y excepcionales por razón de salud pública para la contención del COVID-19 en núcleos de población correspondientes a determinadas zonas básicas de salud, como consecuencia de la evolución epidemiológica. </DIV> </pre>
926	6	<pre> <DIV> ORDEN 1288/2020 , de 6 de octubre, de la Consejería de Sanidad, de corrección de errores de la Orden 1047/2020, de 5 de septiembre, de la Consejería de Sanidad, por la que se modifica la Orden 668/2020, de 19 de junio, por la que se establecen medidas preventivas para hacer frente a la crisis sanitaria ocasionada por el COVID-19 una vez finalizada la prórroga del estado de alarma establecida por el Real Decreto 555/2020, de 5 de junio, como consecuencia de la evolución epidemiológica. </DIV> </pre>

1.12 Enlaces descriptivos

Problema Enlaces cuyo texto no es significativo (textos similares como "aquí", "pinche aquí", "haga clic aquí", etc.).

El texto de los enlaces debe ser significativo y resultar útil para identificar la función o el destino de los mismos. En caso de necesitar algún tipo de información adicional ésta se podrá añadir por medio del atributo title, el cuál contendrá todo el texto del enlace además de dicha información adicional.

Enlaces del estilo a "pinche aquí", "más información"... no son significativos y no resultan útiles para identificar su destino.

Línea	Columna	Código
1092	282	Pulse aquí

1.14 Compatibilidad

Problema Presencia de errores en el código CSS que pueden dificultar su correcto procesamiento.

El código de las hojas de estilo debe estar libre de errores que puedan suponer una inconsistencia en su interpretación por parte de diferentes navegadores o aplicaciones de usuario. Es decir, el código debe poder ser procesado sin inconsistencias. Esto no implica que el código deba ser gramaticalmente válido o que no se empleen propiedades avanzadas o experimentales como las de CSS3 o las equivalentes de los diferentes motores de los navegadores, sino que al menos el código ha de ser sintácticamente correcto.

Línea	Columna	Código
2	142	https://www.comunidad.madrid/sites/default/files/css/css_wK_60kTymLeGE8EAA_dnsRvCJEpFx6LktC0tHt1BluE.css Encontrado error de parseo en: ;
2	507	https://www.comunidad.madrid/sites/default/files/css/css_wK_60kTymLeGE8EAA_dnsRvCJEpFx6LktC0tHt1BluE.css Encontrado error de parseo en: ;
2	142	https://www.comunidad.madrid/sites/default/files/css/css_wK_60kTymLeGE8EAA_dnsRvCJEpFx6LktC0tHt1BluE.css Encontrado error de parseo en: ;
2	507	https://www.comunidad.madrid/sites/default/files/css/css_wK_60kTymLeGE8EAA_dnsRvCJEpFx6LktC0tHt1BluE.css Encontrado error de parseo en: ;
2	142	https://www.comunidad.madrid/sites/default/files/css/css_wK_60kTymLeGE8EAA_dnsRvCJEpFx6LktC0tHt1BluE.css Encontrado error de parseo en: ;
2	507	https://www.comunidad.madrid/sites/default/files/css/css_wK_60kTymLeGE8EAA_dnsRvCJEpFx6LktC0tHt1BluE.css Encontrado error de parseo en: ;
2	142	https://www.comunidad.madrid/sites/default/files/css/css_wK_60kTymLeGE8EAA_dnsRvCJEpFx6LktC0tHt1BluE.css Encontrado error de parseo en: ;
2	507	https://www.comunidad.madrid/sites/default/files/css/css_wK_60kTymLeGE8EAA_dnsRvCJEpFx6LktC0tHt1BluE.css Encontrado error de parseo en: ;
2	142	https://www.comunidad.madrid/sites/default/files/css/css_wK_60kTymLeGE8EAA_dnsRvCJEpFx6LktC0tHt1BluE.css Encontrado error de parseo en: ;
2	507	https://www.comunidad.madrid/sites/default/files/css/css_wK_60kTymLeGE8EAA_dnsRvCJEpFx6LktC0tHt1BluE.css Encontrado error de parseo en: ;
2	142	https://www.comunidad.madrid/sites/default/files/css/css_wK_60kTymLeGE8EAA_dnsRvCJEpFx6LktC0tHt1BluE.css Encontrado error de parseo en: ;

Línea	Columna	Código
2	507	https://www.comunidad.madrid/sites/default/files/css/css_wK_60kTymLeGE8EAA_dnsRvCJEpFx6LktC0tHt1BluE.css Encontrado error de parseo en: ;
2	142	https://www.comunidad.madrid/sites/default/files/css/css_wK_60kTymLeGE8EAA_dnsRvCJEpFx6LktC0tHt1BluE.css Encontrado error de parseo en: ;
2	507	https://www.comunidad.madrid/sites/default/files/css/css_wK_60kTymLeGE8EAA_dnsRvCJEpFx6LktC0tHt1BluE.css Encontrado error de parseo en: ;

23. RESULTADOS: PÁGINA 19

Título	Vacunas Comunidad de Madrid
URL	https://www.comunidad.madrid/servicios/salud/vacunas
Puntuación media	7.40
Nivel de adecuación estimado	No Válido

Verificaciones. Nivel de adecuación A

Verificación	Valor	Modalidad
1.1 Existencia de alternativas textuales	1	Pasa
1.2 Uso de encabezados	0	Falla
1.3 Uso de listas	1	Pasa
1.4 Tablas de datos	No aplica	Pasa
1.5 Agrupación estructural	0	Falla
1.6 Separación de contenido y presentación	1	Pasa
1.7 Identificación del idioma principal	1	Pasa
1.8 Navegación con javascript accesible y control de usuario	0	Falla
1.9 Formularios y etiquetas	1	Pasa
1.10 Formularios y estructura	1	Pasa
1.11 Título de página y de marcos	0	Falla
1.12 Enlaces descriptivos	1	Pasa
1.13 Cambios de contexto	1	Pasa
1.14 Compatibilidad	0	Falla

Verificaciones. Nivel de adecuación AA

Verificación	Valor	Modalidad
2.1 Identificación de los cambios de idioma	1	Pasa
2.2 Legibilidad y contraste	1	Pasa
2.3 Maquetación adaptable	1	Pasa
2.4 Múltiples vías de navegación	1	Pasa
2.5 Independencia del dispositivo	1	Pasa
2.6 Navegación consistente	1	Pasa

23.1. INCIDENCIAS.NIVEL DE ADECUACIÓN A

1.2 Uso de encabezados

Problema Salto en los niveles de encabezado

Los elementos de encabezado (H1...H6) sirven para identificar los títulos de las diferentes secciones en las que se estructura un documento. El nivel empleado en cada encabezado es lo que definirá la estructura jerárquica de las secciones del documento. Por tanto, esta estructura de encabezados y los niveles empleados ha de ser correcta reflejando la estructura lógica del contenido de la página, identificando como encabezados todos los títulos de sección, sin emplear elementos de encabezado únicamente para crear efectos de presentación y sin saltarse niveles intermedios al descender en la jerarquía de encabezados (p. ej. sin pasar de un nivel de encabezado H2 a un nivel H4 en lugar de a un H3).

En este caso, se están produciendo saltos en los niveles de encabezado que deben ser solucionados.

Una estructura correcta de encabezados es de gran importancia ya que las aplicaciones de usuario y los productos de apoyo, como los lectores de pantalla, pueden proporcionar mecanismos especiales de navegación que permitan a los usuarios acceder de forma rápida a las distintas secciones que componen una página web (p. ej. mediante una índice o mapa del documento con accesos directos a las diferentes secciones del mismo).

Línea	Columna	Código
1124	5	<H5>¹<CITE>Calendario común de vacunación del Consejo Interterritorial del Sistema Nacional de Salud</CITE></H5>

1.2 Uso de encabezados

Problema Encabezados consecutivos del mismo nivel (o superior) sin contenido entre ellos.

Los elementos de encabezado (H1...H6) sirven para identificar los títulos de las diferentes secciones en las que se estructura un documento. El nivel empleado en cada encabezado es lo que definirá la estructura jerárquica de las secciones del documento. Por tanto, esta estructura de encabezados y los niveles empleados ha de ser correcta reflejando la estructura lógica del contenido de la página, identificando como encabezados todos los títulos de sección, sin emplear elementos de encabezado únicamente para crear efectos de presentación y sin saltarse niveles intermedios al descender en la jerarquía de encabezados.

Cada encabezado ha de disponer de la correspondiente sección de contenido a la que titulan. Un encabezado que no tenga su correspondiente sección de contenido no tiene razón de ser y podrá generar confusión a los usuarios. Por tanto, debe existir algún contenido textual entre un encabezado y el siguiente encabezado del mismo nivel o de un nivel superior. Por ejemplo, debe existir contenido entre secuencias de encabezados del tipo (H2, H2) o (H2, H1).

Una estructura correcta de encabezados es de gran importancia ya que las aplicaciones de usuario y los productos de apoyo, como los lectores de pantalla, pueden proporcionar mecanismos especiales de navegación que permitan a los usuarios acceder de forma rápida a las distintas secciones que componen una página web (p. ej. mediante una índice o mapa del documento con accesos directos a las diferentes secciones del mismo).

Línea	Columna	Código
364	148	<H2>
474	148	<H2>

1.5 Agrupación estructural

Problema Elemento P con más de 150 caracteres y 2 ó más elementos BR utilizados para simular párrafos de forma incorrecta.

Los párrafos de texto en el contenido de la página se deben marcar individualmente mediante un elemento P por párrafo, en lugar de incluir varios párrafos dentro de un único P y realizar la separación visual mediante el elemento BR.

Los lectores de pantalla proporcionan mecanismos especiales de navegación que permiten a los usuarios avanzar al siguiente párrafo de la página, operación que no es posible si éstos no se identifican semánticamente con el marcado correcto.

Línea	Columna	Código
415	4	<pre> <P>Niños alérgicos:

Huevo:
 Las evidencias científicas actuales, sustentan la seguridad de la vacuna de la triple vírica en personas con hipersensibilidad al huevo. Otras vacunas con las que debemos tener especial atención son la de la gripe ,la fiebre amarilla , la vacuna de la hepatitis A marca Epaxal@ (en este caso se debe usar otra marca comercial) la vacuna frente a la encefalitis europea y una de las vacunas existentes contra la rabia (Rabipur@) </P> </pre>
428	4	<pre> <P>Se consideran niños inmunodeprimidos aquellos que por cualquier motivo tienen las defensas bajas: cáncer, tratamientos con corticoides, alteraciones del sistema inmune...
 En estos niños la aplicación de vacunas debe hacerse con algunas precauciones. Si se sabe cuándo se va a empezar el tratamiento inmunosupresor, primero se realizaría la primovacunación del niño y posteriormente se iniciaría el tratamiento. Como esto no siempre es posible, se recomienda la vacunación con vacunas de virus vivos (triple vírica y varicela) cuatro semanas antes, no administrándolas en ningún caso en las dos semanas previas al tratamiento.
 Las vacunas inactivadas son seguras, pero se recomienda aplicarlas si se puede un mínimo de dos semanas antes del tratamiento para conseguir una mejor respuesta inmunológica. </P> </pre>
432	4	<pre> <P>Los niños con enfermedades crónicas deberían estar correctamente vacunados, ya que debido a su enfermedad y tratamiento suelen ser más vulnerables a las enfermedades; hay que tener en cuenta su estado inmune. Si están inmunodeprimidos se valorará las aplicación de vacunas de virus vivos (Varicela y triple vírica entre otras).
 Es importante que exista una colaboración entre el pediatra y el especialista que lleva su patología principal.
 En estos niños es importante también la revisión y actualización del estado vacunal de las personas que convivan habitualmente con el niño. </P> </pre>
735	4	<pre> <P>Es importante el diagnóstico y tratamiento precoz de esta afección aplicándose el tratamiento, según la gravedad del cuadro, con antibioterapia y medidas de soporte si estas fueran necesarias.

 El diagnóstico se realizará según la sintomatología y una punción lumbar que nos indicará el tipo de meningitis a tratar. La mejor prevención es la aplicación de las diferentes vacunas que se encuentran en calendario de manera sistemática y, puntualmente, otras que están en el mercado siempre bajo la supervisión y recomendación de su médico. </P> </pre>
970	4	<pre> <P>Ubicación: Hospital Universitario 12 de Octubre. Avda. de Córdoba, s/n. 28041 Madrid.
 Centro de Actividades Ambulatorias. Planta 6ª - Bloque C
 Horario:
 * Para solicitar cita previa: de 9,00 al3,00 horas.
 * Atención a los interesados: de 8,30 a 13,30 horas.
 Para pedir cita: 91 779 26 59 </P> </pre>

Línea	Columna	Código
980	4	<p><P>Cita de forma presencial en la secretaría Calle Sinesio Delgado nº 10 (primera planta),
 28029 - Madrid
 O mediante los teléfonos 914 532 672 ó 914 532 780.
 También puede solicitar cita a través de la web:</p> <p> Solicitar Cita.</p>
987	4	<p><P>Centro Madrid Salud Internacional. Centro de Vacunación Internacional
</p> <ul style="list-style-type: none"> • Dirección: Calle Montesa. Edificio A Plta. Baja, 22 - 28006 MADRID
 • Barrio / Distrito: Lista/Salamanca
 • Teléfonos:
 <ul style="list-style-type: none"> - Usuarios que llaman desde el municipio de Madrid: 010
 - Usuarios que llaman desde fuera del municipio de Madrid. 91 529 82 10
 • Correo: mspinternacional@madrid.es

997	4	<p><P>C/ Francisco Silvela, 57 1ª planta. 28028 - Madrid
 Teléfonos para solicitar "cita previa": 91 272 94 41 / 42 / 43
 (en horario de 9.00 a 14.00 h. de lunes a viernes y de 16 a 18 h. únicamente lunes y martes desde el 15 de junio al 15 de septiembre)
 Fax: 91 272 94 45
 Correo electrónico institucional para el ciudadano: vacui.fcossil.madrid@seap.minhap.es</p>

1.5 Agrupación estructural

Problema Abuso de saltos de línea BR en lugar de emplear elementos estructurales más adecuados.

Los saltos de línea con el elemento BR se han de emplear de forma excepcional y sólo si está justificado su uso. Si se puede emplear otro elemento estructural más adecuado para organizar el contenido se ha de emplear dicho elemento en su lugar. Por ejemplo, para un listado se deberá emplear el marcado de listas (UL, OL, LI, etc.) y los párrafos se deben marcar con el elemento apropiado (P) en lugar de simular dichas estructuras mediante saltos de líneas. Un abuso de los saltos de línea indica una deficiencia en el marcado estructural de la página.

Se han mostrado 20 ejemplos de un total de 40

Línea	Columna	Código
391	470	<p>El Calendario de Vacunación Infantil 2018 va dirigido a los niño/as nacidos a partir del 1 de julio de 2016 a quienes desde enero de 2017 se les aplicó el nuevo calendario.
 A partir de enero de 2018 se modificó la pauta de la vacuna frente al meningococo C a tres dosis: 4, 12 meses y 12 años. Así mismo, en enero de 2018 se suprimió la dosis de VHB que se administraba al nacimiento y a partir de esta fecha, solo se administrará exclusivamente a recién nacidos de madre portadora o a hijos de madre con serología desconocida.</p>
415	42	<p>
</p>

Línea	Columna	Código
415	352	
415	380	 Las evidencias científicas actuales, sustentan la seguridad de la vacuna de la triple vírica en personas con hipersensibilidad al huevo. Otras vacunas con las que debemos tener especial atención son la de la gripe ,la fiebre amarilla , la vacuna de la hepatitis A marca Epaxal® (en este caso se debe usar otra marca comercial) la vacuna frente a la encefalitis europea y una de las vacunas existentes contra la rabia (Rabipur®)
417	39	 Los niños con reacciones alérgicas sistémicas graves son los únicos que no deben ser vacunados, los demás se pueden vacunar ya que las cantidades presentes en las vacunas son muy inferiores a las necesarias para producir una reacción local, aún así, se recomienda consultar con el pediatra responsable del niño.
419	32	 El látex es una sustancia muy habitual en el ámbito sanitario. Cuando se vaya a vacunar a un niño con alergia al látex se tendrá precaución con los guantes, jeringas y tapones de las vacunas. Si el tapón contuviese látex se evitará perforarlo y, si la reacción al látex es anafiláctica se debe vacunar en un lugar exento de látex, consultando con el pediatra la necesidad de vacunar en el ámbito hospitalario o si existe en el centro de salud una sala exenta de látex.
421	35	 El aluminio es una sustancia que se usa como adyuvante en la vacuna. Si existiera alergia a este componente lo que se recomienda es aplicar la vacuna por vía intramuscular.
424	349	 Se define como recién nacido pretérmino a aquel que nace antes de la semana 37 de embarazo Estos niños son más vulnerables a infecciones debido a la inmadurez de la barrera cutaneomucosa y de su sistema inmunológico. Por ello deben ser vacunados como los otros niños y se hará de acuerdo con su edad cronológica, no gestacional. Según los estudios de los que se dispone, su respuesta a las vacunas es muy similar a la de los niños nacidos a término, entre la semana 37-40 de embarazo. Si el recién nacido estuviese ingresado se recomienda su vacunación, siempre con el consejo del médico responsable. La vacuna del rotavirus es la única que no está recomendada en pacientes recién nacidos pretérmino mientras estén hospitalizados y no está probada en niños con problemas gastrointestinales graves.
428	182	Se consideran niños inmunodeprimidos aquellos que por cualquier motivo tienen las defensas bajas: cáncer, tratamientos con corticoides, alteraciones del sistema inmune... En estos niños la aplicación de vacunas debe hacerse con algunas precauciones. Si se sabe cuándo se va a empezar el tratamiento inmunosupresor, primero se realizaría la primovacuna del niño y posteriormente se iniciaría el tratamiento. Como esto no siempre es posible, se recomienda la vacunación con vacunas de virus vivos (triple vírica y varicela) cuatro semanas antes, no administrándolas en ningún caso en las dos semanas previas al tratamiento.
429	475	En estos niños la aplicación de vacunas debe hacerse con algunas precauciones. Si se sabe cuándo se va a empezar el tratamiento inmunosupresor, primero se realizaría la primovacuna del niño y posteriormente se iniciaría el tratamiento. Como esto no siempre es posible, se recomienda la vacunación con vacunas de virus vivos (triple vírica y varicela) cuatro semanas antes, no administrándolas en ningún caso en las dos semanas previas al tratamiento. Las vacunas inactivadas son seguras, pero se recomienda aplicarlas si se puede un mínimo de dos semanas antes del tratamiento para conseguir una mejor respuesta inmunológica.

Línea	Columna	Código
432	341	Los niños con enfermedades crónicas deberían estar correctamente vacunados, ya que debido a su enfermedad y tratamiento suelen ser más vulnerables a las enfermedades; hay que tener en cuenta su estado inmune. Si están inmunodeprimidos se valorará la aplicación de vacunas de virus vivos (Varicela y triple vírica entre otras). Es importante que exista una colaboración entre el pediatra y el especialista que lleva su patología principal.
433	117	Es importante que exista una colaboración entre el pediatra y el especialista que lleva su patología principal. En estos niños es importante también la revisión y actualización del estado vacunal de las personas que convivan habitualmente con el niño.
540	191	VPH conizadas en los últimos 3 años por neoplasia cervical intraepitelial de alto grado CIN 2 o superior; la vacuna se administrará lo antes posible una vez realizado el diagnóstico. Se puede vacunar antes, durante o después del tratamiento.
559	28	Tosferina acelular: Está indicada en cada embarazo entre las semanas 27-36 del mismo, En los casos de mujeres con sospecha de parto prematuro se tendrá en cuenta que se necesitan dos semanas previas al parto para alcanzar niveles de protección en el recién nacido. La vacuna, según los expertos, es segura durante el embarazo y consigue proteger al bebé desde el nacimiento hasta que se le administre su primera dosis a los dos meses.
561	15	Gripe: Se deben vacunar todas las mujeres embarazadas, en cualquier momento durante la gestación y especialmente si van a estar en su segundo o tercer trimestre de embarazo en la temporada de gripe estacional. La vacuna protege a las embarazadas de una enfermedad que puede revestir mayor gravedad y también protege al recién nacido en sus primeros meses de vida.
685	211	El virus de la gripe es muy contagioso. Se contagia de persona a persona a través de pequeñísimas gotas de saliva que expulsamos por la nariz y por la boca al hablar, toser y estornudar.
735	211	Es importante el diagnóstico y tratamiento precoz de esta afección aplicándose el tratamiento, según la gravedad del cuadro, con antibioterapia y medidas de soporte si estas fueran necesarias.
736	12	 El diagnóstico se realizará según la sintomatología y una punción lumbar que nos indicará el tipo de meningitis a tratar. La mejor prevención es la aplicación de las diferentes vacunas que se encuentran en calendario de manera sistemática y, puntualmente, otras que están en el mercado siempre bajo la supervisión y recomendación de su médico.
770	288	Se transmite de persona a persona, por contacto con las secreciones nasales, bien de enfermo a sano o de portador (persona que tiene la bacteria pero no desarrolla la enfermedad) a sano, es más fácil su difusión en ambientes cerrados, colegios, cárceles, residencias de ancianos... Los síntomas más comunes son escalofríos, fiebre, tos dolor torácico...
960	288	para obtener las recomendaciones oportunas en cuanto a vacunación, tratamientos previos y otras medidas preventivas.
970	94	Ubicación: Hospital Universitario 12 de Octubre. Avda. de Córdoba, s/n. 28041 Madrid. Centro de Actividades Ambulatorias. Planta 6ª - Bloque C

1.8 Navegación con javascript accesible y control de usuario

Problema Elementos de interacción no accesibles programados mediante scripts.

Cuando se empleen scripts para añadir funcionalidades e interacción se debe hacer de forma que se preserve la accesibilidad del elemento. Así, en principio, los elementos de interacción a usar han de ser enlaces o botones estándar. En caso de añadir funcionalidad mediante scripts a elementos estáticos como imágenes (IMG), celdas o filas de tablas (TR, TH, TD), elementos SPAN, DIV, etc., para crear componentes de interacción personalizados entonces se ha de hacer de forma que sigan siendo accesibles con teclado y compatibles con los productos de apoyo aplicando las recomendaciones de WAI-ARIA.

Línea	Columna	Código
1429	1769	<DIV id="stOverlay" onclick="javascript:stWidget.closeWidget();">

1.11 Título de página y de marcos

Problema Ausencia de un título adecuado para el marco iframe.

Se debe evitar, en la medida de lo posible, el uso de marcos en las páginas. De no ser posible evitarlo, se debe proporcionar un título a cada marco que describa su propósito o su contenido de forma que los usuarios de lectores de pantalla puedan decidir previamente si desean acceder o no a su contenido.

Esta descripción debe ser precisa e indicarse en su atributo title.

Línea	Columna	Código
1429	1689	<IFRAME allowtransparency="true" class="stLframe" frameborder="0" id="stLframe" name="stLframe" scrolling="no" src="https://ws.sharethis.com/secure5x/index.html"/>

1.14 Compatibilidad

Problema Presencia de errores en el código CSS que pueden dificultar su correcto procesamiento.

El código de las hojas de estilo debe estar libre de errores que puedan suponer una inconsistencia en su interpretación por parte de diferentes navegadores o aplicaciones de usuario. Es decir, el código debe poder ser procesado sin inconsistencias. Esto no implica que el código deba ser gramaticalmente válido o que no se empleen propiedades avanzadas o experimentales como las de CSS3 o las equivalentes de los diferentes motores de los navegadores, sino que al menos el código ha de ser sintácticamente correcto.

Se han mostrado 20 ejemplos de un total de 24

Línea	Columna	Código
2	142	https://www.comunidad.madrid/sites/default/files/css/css_wK_60kTymLeGE8EAA_dnsRvCJEpF6LktC0tHt1BluE.css Encontrado error de parseo en: ;
2	507	https://www.comunidad.madrid/sites/default/files/css/css_wK_60kTymLeGE8EAA_dnsRvCJEpF6LktC0tHt1BluE.css Encontrado error de parseo en: ;
2	142	https://www.comunidad.madrid/sites/default/files/css/css_wK_60kTymLeGE8EAA_dnsRvCJEpF6LktC0tHt1BluE.css Encontrado error de parseo en: ;
2	507	https://www.comunidad.madrid/sites/default/files/css/css_wK_60kTymLeGE8EAA_dnsRvCJEpF6LktC0tHt1BluE.css Encontrado error de parseo en: ;
2	142	https://www.comunidad.madrid/sites/default/files/css/css_wK_60kTymLeGE8EAA_dnsRvCJEpF6LktC0tHt1BluE.css Encontrado error de parseo en: ;
2	507	https://www.comunidad.madrid/sites/default/files/css/css_wK_60kTymLeGE8EAA_dnsRvCJEpF6LktC0tHt1BluE.css Encontrado error de parseo en: ;

Línea	Columna	Código
2	142	https://www.comunidad.madrid/sites/default/files/css/css_wK_60kTymLeGE8EAA_dnsRvCJEpFx6LktC0tHtlBluE.css Encontrado error de parseo en: ;
2	507	https://www.comunidad.madrid/sites/default/files/css/css_wK_60kTymLeGE8EAA_dnsRvCJEpFx6LktC0tHtlBluE.css Encontrado error de parseo en: ;
2	142	https://www.comunidad.madrid/sites/default/files/css/css_wK_60kTymLeGE8EAA_dnsRvCJEpFx6LktC0tHtlBluE.css Encontrado error de parseo en: ;
2	507	https://www.comunidad.madrid/sites/default/files/css/css_wK_60kTymLeGE8EAA_dnsRvCJEpFx6LktC0tHtlBluE.css Encontrado error de parseo en: ;
2	142	https://www.comunidad.madrid/sites/default/files/css/css_wK_60kTymLeGE8EAA_dnsRvCJEpFx6LktC0tHtlBluE.css Encontrado error de parseo en: ;
2	507	https://www.comunidad.madrid/sites/default/files/css/css_wK_60kTymLeGE8EAA_dnsRvCJEpFx6LktC0tHtlBluE.css Encontrado error de parseo en: ;
2	142	https://www.comunidad.madrid/sites/default/files/css/css_wK_60kTymLeGE8EAA_dnsRvCJEpFx6LktC0tHtlBluE.css Encontrado error de parseo en: ;
2	507	https://www.comunidad.madrid/sites/default/files/css/css_wK_60kTymLeGE8EAA_dnsRvCJEpFx6LktC0tHtlBluE.css Encontrado error de parseo en: ;
2	142	https://www.comunidad.madrid/sites/default/files/css/css_wK_60kTymLeGE8EAA_dnsRvCJEpFx6LktC0tHtlBluE.css Encontrado error de parseo en: ;
2	507	https://www.comunidad.madrid/sites/default/files/css/css_wK_60kTymLeGE8EAA_dnsRvCJEpFx6LktC0tHtlBluE.css Encontrado error de parseo en: ;
1	1424	https://ws.sharethis.com/button/css/buttons-secure.css Encontrado error de parseo en: ;
1	1656	https://ws.sharethis.com/button/css/buttons-secure.css Encontrado error de parseo en: ;
1	3591	https://ws.sharethis.com/button/css/buttons-secure.css Encontrado error de parseo en: ;
1	3814	https://ws.sharethis.com/button/css/buttons-secure.css Encontrado error de parseo en: ;
1	19120	https://ws.sharethis.com/button/css/buttons-secure.css Encontrado error de parseo en: ;

24. RESULTADOS: PÁGINA 20

Título	COVID-19. Prevención y consejos para la ciudadanía Comunidad de Madrid
URL	https://www.comunidad.madrid/servicios/salud/covid-19-prevencion-consejos-ciudadania
Puntuación media	6.80
Nivel de adecuación estimado	No Válido

Verificaciones. Nivel de adecuación A

Verificación	Valor	Modalidad
1.1 Existencia de alternativas textuales	1	Pasa
1.2 Uso de encabezados	0	Falla
1.3 Uso de listas	1	Pasa
1.4 Tablas de datos	No aplica	Pasa
1.5 Agrupación estructural	0	Falla
1.6 Separación de contenido y presentación	0	Falla
1.7 Identificación del idioma principal	1	Pasa
1.8 Navegación con javascript accesible y control de usuario	0	Falla
1.9 Formularios y etiquetas	1	Pasa
1.10 Formularios y estructura	1	Pasa
1.11 Título de página y de marcos	0	Falla
1.12 Enlaces descriptivos	1	Pasa
1.13 Cambios de contexto	1	Pasa
1.14 Compatibilidad	0	Falla

Verificaciones. Nivel de adecuación AA

Verificación	Valor	Modalidad
2.1 Identificación de los cambios de idioma	1	Pasa
2.2 Legibilidad y contraste	1	Pasa
2.3 Maquetación adaptable	1	Pasa
2.4 Múltiples vías de navegación	1	Pasa
2.5 Independencia del dispositivo	1	Pasa
2.6 Navegación consistente	1	Pasa

24.1. INCIDENCIAS.NIVEL DE ADECUACIÓN A

1.2 Uso de encabezados

Problema Encabezados vacíos, sin texto en su interior

Los elementos de encabezado (H1...H6) sirven para identificar los títulos de las diferentes secciones en las que se estructura un documento. El nivel empleado en cada encabezado es lo que definirá la estructura jerárquica de las secciones del documento. Por tanto, esta estructura de encabezados y los niveles empleados ha de ser correcta reflejando la estructura lógica del contenido de la página, identificando como encabezados todos los títulos de sección, sin emplear elementos de encabezado únicamente para crear efectos de presentación y sin saltarse niveles intermedios al descender en la jerarquía de encabezados.

Todos los elementos de encabezado deben contener un texto, correspondiente al título de la sección de contenido que encabezan. No puede haber encabezados vacíos, sin texto en su interior, ya que dichos elementos corrompen la estructura del documento.

Una estructura correcta de encabezados es de gran importancia ya que las aplicaciones de usuario y los productos de apoyo, como los lectores de pantalla, pueden proporcionar mecanismos especiales de navegación que permitan a los usuarios acceder de forma rápida a las distintas secciones que componen una página web (p. ej. mediante una índice o mapa del documento con accesos directos a las diferentes secciones del mismo).

Línea	Columna	Código
396	5	<H2>

1.5 Agrupación estructural

Problema Elemento P con más de 150 caracteres y 2 ó más elementos BR utilizados para simular párrafos de forma incorrecta.

Los párrafos de texto en el contenido de la página se deben marcar individualmente mediante un elemento P por párrafo, en lugar de incluir varios párrafos dentro de un único P y realizar la separación visual mediante el elemento BR.

Los lectores de pantalla proporcionan mecanismos especiales de navegación que permiten a los usuarios avanzar al siguiente párrafo de la página, operación que no es posible si éstos no se identifican semánticamente con el marcado correcto.

Línea	Columna	Código
399	4	<pre> <P>Si el resultado ha sido positivo tendrá que comunicarlo al 900 102 112, mantener autoaislamiento y si presenta fiebre por encima de 38° y/o dificultad respiratoria llamar a su centro sanitario.
 Los contactos estrechos vacunados con pauta completa de la persona con positivo deberán extremar las medidas de prevención y reducir las salidas a las esenciales.
 En el caso de que los contactos estrechos no estén vacunados , tendr??n que comunicarse con su centro sanitario y realizarse una PDIA (Prueba de Diagnóstico de Infección Activa). </P> </pre>

1.6 Separación de contenido y presentación

Problema Uso de elementos HTML de presentación desaconsejados.

Se debe evitar el uso de elementos o atributos desaconsejados por el W3C en el código de las páginas Web, ya que pueden quedar obsoletos en las próximas versiones del lenguaje y no contar con soporte en los navegadores.

Se debe evitar el empleo de atributos HTML de presentación en la página, utilizando en todo momento las hojas de estilo para controlar la presentación.

Línea	Columna	Código
390	52	
397	52	
433	326	
433	296	

1.8 Navegación con javascript accesible y control de usuario

Problema Elementos de interacción no accesibles programados mediante scripts.

Cuando se empleen scripts para añadir funcionalidades e interacción se debe hacer de forma que se preserve la accesibilidad del elemento. Así, en principio, los elementos de interacción a usar han de ser enlaces o botones estándar. En caso de añadir funcionalidad mediante scripts a elementos estáticos como imágenes (IMG), celdas o filas de tablas (TR, TH, TD), elementos SPAN, DIV, etc., para crear componentes de interacción personalizados entonces se ha de hacer de forma que sigan siendo accesibles con teclado y compatibles con los productos de apoyo aplicando las recomendaciones de WAI-ARIA.

Línea	Columna	Código
847	1769	<DIV id="stOverlay" onclick="javascript:stWidget.closeWidget();">

1.11 Título de página y de marcos

Problema Ausencia de un título adecuado para el marco iframe.

Se debe evitar, en la medida de lo posible, el uso de marcos en las páginas. De no ser posible evitarlo, se debe proporcionar un título a cada marco que describa su propósito o su contenido de forma que los usuarios de lectores de pantalla puedan decidir previamente si desean acceder o no a su contenido.

Esta descripción debe ser precisa e indicarse en su atributo title.

Línea	Columna	Código
847	1689	<IFRAME allowtransparency="true" class="stLframe" frameborder="0" id="stLframe" name="stLframe" scrolling="no" src="https://ws.sharethis.com/secure5x/index.html" />

1.14 Compatibilidad

Problema Presencia de errores en el código CSS que pueden dificultar su correcto procesamiento.

El código de las hojas de estilo debe estar libre de errores que puedan suponer una inconsistencia en su interpretación por parte de diferentes navegadores o aplicaciones de usuario. Es decir, el código debe poder ser procesado sin inconsistencias. Esto no implica que el código deba ser gramaticalmente válido o que no se empleen propiedades avanzadas o experimentales como las de CSS3 o las equivalentes de los diferentes motores de los navegadores, sino que al menos el código ha de ser sintácticamente correcto.

Se han mostrado 20 ejemplos de un total de 24

Línea	Columna	Código
2	142	https://www.comunidad.madrid/sites/default/files/css/css_wK_60kTymLeGE8EAA_dnsRvCJEpFx6LktC0tHtlBluE.css Encontrado error de parseo en: ;
2	507	https://www.comunidad.madrid/sites/default/files/css/css_wK_60kTymLeGE8EAA_dnsRvCJEpFx6LktC0tHtlBluE.css Encontrado error de parseo en: ;
2	142	https://www.comunidad.madrid/sites/default/files/css/css_wK_60kTymLeGE8EAA_dnsRvCJEpFx6LktC0tHtlBluE.css Encontrado error de parseo en: ;
2	507	https://www.comunidad.madrid/sites/default/files/css/css_wK_60kTymLeGE8EAA_dnsRvCJEpFx6LktC0tHtlBluE.css Encontrado error de parseo en: ;
2	142	https://www.comunidad.madrid/sites/default/files/css/css_wK_60kTymLeGE8EAA_dnsRvCJEpFx6LktC0tHtlBluE.css Encontrado error de parseo en: ;
2	507	https://www.comunidad.madrid/sites/default/files/css/css_wK_60kTymLeGE8EAA_dnsRvCJEpFx6LktC0tHtlBluE.css Encontrado error de parseo en: ;
2	142	https://www.comunidad.madrid/sites/default/files/css/css_wK_60kTymLeGE8EAA_dnsRvCJEpFx6LktC0tHtlBluE.css Encontrado error de parseo en: ;
2	507	https://www.comunidad.madrid/sites/default/files/css/css_wK_60kTymLeGE8EAA_dnsRvCJEpFx6LktC0tHtlBluE.css Encontrado error de parseo en: ;
2	142	https://www.comunidad.madrid/sites/default/files/css/css_wK_60kTymLeGE8EAA_dnsRvCJEpFx6LktC0tHtlBluE.css Encontrado error de parseo en: ;
2	507	https://www.comunidad.madrid/sites/default/files/css/css_wK_60kTymLeGE8EAA_dnsRvCJEpFx6LktC0tHtlBluE.css Encontrado error de parseo en: ;
2	142	https://www.comunidad.madrid/sites/default/files/css/css_wK_60kTymLeGE8EAA_dnsRvCJEpFx6LktC0tHtlBluE.css Encontrado error de parseo en: ;
2	507	https://www.comunidad.madrid/sites/default/files/css/css_wK_60kTymLeGE8EAA_dnsRvCJEpFx6LktC0tHtlBluE.css Encontrado error de parseo en: ;
2	142	https://www.comunidad.madrid/sites/default/files/css/css_wK_60kTymLeGE8EAA_dnsRvCJEpFx6LktC0tHtlBluE.css Encontrado error de parseo en: ;
2	507	https://www.comunidad.madrid/sites/default/files/css/css_wK_60kTymLeGE8EAA_dnsRvCJEpFx6LktC0tHtlBluE.css Encontrado error de parseo en: ;
2	142	https://www.comunidad.madrid/sites/default/files/css/css_wK_60kTymLeGE8EAA_dnsRvCJEpFx6LktC0tHtlBluE.css Encontrado error de parseo en: ;
2	507	https://www.comunidad.madrid/sites/default/files/css/css_wK_60kTymLeGE8EAA_dnsRvCJEpFx6LktC0tHtlBluE.css Encontrado error de parseo en: ;
1	1424	https://ws.sharethis.com/button/css/buttons-secure.css Encontrado error de parseo en: ;
1	1656	https://ws.sharethis.com/button/css/buttons-secure.css Encontrado error de parseo en: ;
1	3591	https://ws.sharethis.com/button/css/buttons-secure.css Encontrado error de parseo en: ;
1	3814	https://ws.sharethis.com/button/css/buttons-secure.css Encontrado error de parseo en: ;
1	19120	https://ws.sharethis.com/button/css/buttons-secure.css Encontrado error de parseo en: ;



25. RESULTADOS: PÁGINA 21

Título	Vacunación frente al Coronavirus en la Comunidad de Madrid Comunidad de Madrid
URL	https://www.comunidad.madrid/servicios/salud/vacunacion-frente-coronavirus-comunidad-madrid#plan-vacunacion
Puntuación media	7.40
Nivel de adecuación estimado	No Válido

Verificaciones. Nivel de adecuación A

Verificación	Valor	Modalidad
1.1 Existencia de alternativas textuales	1	Pasa
1.2 Uso de encabezados	1	Pasa
1.3 Uso de listas	1	Pasa
1.4 Tablas de datos	No aplica	Pasa
1.5 Agrupación estructural	0	Falla
1.6 Separación de contenido y presentación	0	Falla
1.7 Identificación del idioma principal	1	Pasa
1.8 Navegación con javascript accesible y control de usuario	0	Falla
1.9 Formularios y etiquetas	1	Pasa
1.10 Formularios y estructura	1	Pasa
1.11 Título de página y de marcos	0	Falla
1.12 Enlaces descriptivos	1	Pasa
1.13 Cambios de contexto	1	Pasa
1.14 Compatibilidad	0	Falla

Verificaciones. Nivel de adecuación AA

Verificación	Valor	Modalidad
2.1 Identificación de los cambios de idioma	1	Pasa
2.2 Legibilidad y contraste	1	Pasa
2.3 Maquetación adaptable	1	Pasa
2.4 Múltiples vías de navegación	1	Pasa
2.5 Independencia del dispositivo	1	Pasa
2.6 Navegación consistente	1	Pasa

25.1. INCIDENCIAS.NIVEL DE ADECUACIÓN A

1.5 Agrupación estructural

Problema Elemento P con más de 150 caracteres y 2 ó más elementos BR utilizados para simular párrafos de forma incorrecta.

Los párrafos de texto en el contenido de la página se deben marcar individualmente mediante un elemento P por párrafo, en lugar de incluir varios párrafos dentro de un único P y realizar la separación visual mediante el elemento BR.

Los lectores de pantalla proporcionan mecanismos especiales de navegación que permiten a los usuarios avanzar al siguiente párrafo de la página, operación que no es posible si éstos no se identifican semánticamente con el marcado correcto.

Línea	Columna	Código
340	14	<pre> <P> <SUP> Las personas menores de 16 años deben ir acompañadas de su padre, madre, tutor legal o persona autorizada por los mismos, a los que se les podrá solicitar documentación acreditativa de su relación (DNI, pasaporte o libro de familia...) o del estado de salud del menor. </SUP>

 <SUP> Descargar modelo de autorización para menores de 16 años >> </SUP> </P> </pre>

1.6 Separación de contenido y presentación

Problema Uso de elementos HTML de presentación desaconsejados.

Se debe evitar el uso de elementos o atributos desaconsejados por el W3C en el código de las páginas Web, ya que pueden quedar obsoletos en las próximas versiones del lenguaje y no contar con soporte en los navegadores.

Se debe evitar el empleo de atributos HTML de presentación en la página, utilizando en todo momento las hojas de estilo para controlar la presentación.

Línea	Columna	Código
316	278	
342	34	
355	281	
356	19	
359	19	
370	19	
383	27	
388	19	
398	19	
401	19	
404	19	

Línea	Columna	Código
404	94	
408	19	
411	27	
418	37	
421	37	
466	271	
513	50	<U>
545	37	<S>

1.8 Navegación con javascript accesible y control de usuario

Problema Elementos de interacción no accesibles programados mediante scripts.

Quando se empleen scripts para añadir funcionalidades e interacción se debe hacer de forma que se preserve la accesibilidad del elemento. Así, en principio, los elementos de interacción a usar han de ser enlaces o botones estándar. En caso de añadir funcionalidad mediante scripts a elementos estáticos como imágenes (IMG), celdas o filas de tablas (TR, TH, TD), elementos SPAN, DIV, etc., para crear componentes de interacción personalizados entonces se ha de hacer de forma que sigan siendo accesibles con teclado y compatibles con los productos de apoyo aplicando las recomendaciones de WAI-ARIA.

Línea	Columna	Código
1168	1769	<DIV id="stOverlay" onclick="javascript:stWidget.closeWidget();">

1.11 Título de página y de marcos

Problema Ausencia de un título adecuado para el marco iframe.

Se debe evitar, en la medida de lo posible, el uso de marcos en las páginas. De no ser posible evitarlo, se debe proporcionar un título a cada marco que describa su propósito o su contenido de forma que los usuarios de lectores de pantalla puedan decidir previamente si desean acceder o no a su contenido.

Esta descripción debe ser precisa e indicarse en su atributo title.

Línea	Columna	Código
1168	1689	<IFRAME allowtransparency="true" class="stLframe" frameborder="0" id="stLframe" name="stLframe" scrolling="no" src="https://ws.sharethis.com/secure5x/index.html"/>

1.14 Compatibilidad

Problema Presencia de errores en el código CSS que pueden dificultar su correcto procesamiento.

El código de las hojas de estilo debe estar libre de errores que puedan suponer una inconsistencia en su interpretación por parte de diferentes navegadores o aplicaciones de usuario. Es decir, el código debe poder ser procesado sin inconsistencias. Esto no implica que el código deba ser gramaticalmente válido o que no se empleen propiedades avanzadas o experimentales como las de CSS3 o las equivalentes de los diferentes motores de los navegadores, sino que al menos el código ha de ser sintácticamente correcto.

Se han mostrado 20 ejemplos de un total de 24

Línea	Columna	Código
2	142	https://www.comunidad.madrid/sites/default/files/css/css_wK_60kTymLeGE8EAA_dnsRvCJEpFx6LktC0tHt1BluE.css Encontrado error de parseo en: ;
2	507	https://www.comunidad.madrid/sites/default/files/css/css_wK_60kTymLeGE8EAA_dnsRvCJEpFx6LktC0tHt1BluE.css Encontrado error de parseo en: ;
2	142	https://www.comunidad.madrid/sites/default/files/css/css_wK_60kTymLeGE8EAA_dnsRvCJEpFx6LktC0tHt1BluE.css Encontrado error de parseo en: ;
2	507	https://www.comunidad.madrid/sites/default/files/css/css_wK_60kTymLeGE8EAA_dnsRvCJEpFx6LktC0tHt1BluE.css Encontrado error de parseo en: ;
2	142	https://www.comunidad.madrid/sites/default/files/css/css_wK_60kTymLeGE8EAA_dnsRvCJEpFx6LktC0tHt1BluE.css Encontrado error de parseo en: ;
2	507	https://www.comunidad.madrid/sites/default/files/css/css_wK_60kTymLeGE8EAA_dnsRvCJEpFx6LktC0tHt1BluE.css Encontrado error de parseo en: ;
2	142	https://www.comunidad.madrid/sites/default/files/css/css_wK_60kTymLeGE8EAA_dnsRvCJEpFx6LktC0tHt1BluE.css Encontrado error de parseo en: ;
2	507	https://www.comunidad.madrid/sites/default/files/css/css_wK_60kTymLeGE8EAA_dnsRvCJEpFx6LktC0tHt1BluE.css Encontrado error de parseo en: ;
2	142	https://www.comunidad.madrid/sites/default/files/css/css_wK_60kTymLeGE8EAA_dnsRvCJEpFx6LktC0tHt1BluE.css Encontrado error de parseo en: ;
2	507	https://www.comunidad.madrid/sites/default/files/css/css_wK_60kTymLeGE8EAA_dnsRvCJEpFx6LktC0tHt1BluE.css Encontrado error de parseo en: ;
2	142	https://www.comunidad.madrid/sites/default/files/css/css_wK_60kTymLeGE8EAA_dnsRvCJEpFx6LktC0tHt1BluE.css Encontrado error de parseo en: ;
2	507	https://www.comunidad.madrid/sites/default/files/css/css_wK_60kTymLeGE8EAA_dnsRvCJEpFx6LktC0tHt1BluE.css Encontrado error de parseo en: ;
2	142	https://www.comunidad.madrid/sites/default/files/css/css_wK_60kTymLeGE8EAA_dnsRvCJEpFx6LktC0tHt1BluE.css Encontrado error de parseo en: ;
2	507	https://www.comunidad.madrid/sites/default/files/css/css_wK_60kTymLeGE8EAA_dnsRvCJEpFx6LktC0tHt1BluE.css Encontrado error de parseo en: ;
2	142	https://www.comunidad.madrid/sites/default/files/css/css_wK_60kTymLeGE8EAA_dnsRvCJEpFx6LktC0tHt1BluE.css Encontrado error de parseo en: ;
2	507	https://www.comunidad.madrid/sites/default/files/css/css_wK_60kTymLeGE8EAA_dnsRvCJEpFx6LktC0tHt1BluE.css Encontrado error de parseo en: ;
1	1424	https://ws.sharethis.com/button/css/buttons-secure.css Encontrado error de parseo en: ;
1	1656	https://ws.sharethis.com/button/css/buttons-secure.css Encontrado error de parseo en: ;
1	3591	https://ws.sharethis.com/button/css/buttons-secure.css Encontrado error de parseo en: ;
1	3814	https://ws.sharethis.com/button/css/buttons-secure.css Encontrado error de parseo en: ;
1	19120	https://ws.sharethis.com/button/css/buttons-secure.css Encontrado error de parseo en: ;



26. RESULTADOS: PÁGINA 22

Título	Vivienda Comunidad de Madrid
URL	https://www.comunidad.madrid/servicios/vivienda
Puntuación media	8.90
Nivel de adecuación estimado	AA

Verificaciones. Nivel de adecuación A

Verificación	Valor	Modalidad
1.1 Existencia de alternativas textuales	0	Falla
1.2 Uso de encabezados	1	Pasa
1.3 Uso de listas	1	Pasa
1.4 Tablas de datos	No aplica	Pasa
1.5 Agrupación estructural	1	Pasa
1.6 Separación de contenido y presentación	1	Pasa
1.7 Identificación del idioma principal	1	Pasa
1.8 Navegación con javascript accesible y control de usuario	1	Pasa
1.9 Formularios y etiquetas	1	Pasa
1.10 Formularios y estructura	1	Pasa
1.11 Título de página y de marcos	1	Pasa
1.12 Enlaces descriptivos	1	Pasa
1.13 Cambios de contexto	1	Pasa
1.14 Compatibilidad	0	Falla

Verificaciones. Nivel de adecuación AA

Verificación	Valor	Modalidad
2.1 Identificación de los cambios de idioma	1	Pasa
2.2 Legibilidad y contraste	1	Pasa
2.3 Maquetación adaptable	1	Pasa
2.4 Múltiples vías de navegación	1	Pasa
2.5 Independencia del dispositivo	1	Pasa
2.6 Navegación consistente	1	Pasa

26.1. INCIDENCIAS.NIVEL DE ADECUACIÓN A

1.1 Existencia de alternativas textuales

Problema Imagen cuyo atributo alt contiene un texto de relleno.

En los textos alternativos de las imágenes no se deben proporcionar textos de relleno que no aportan información a los usuarios, como el nombre de los archivos de imagen u otro texto de relleno no significativo (p. ej. "nombrearchivo.jpg", "imagen", "fotografía", "separador", "decorativa", etc.)

Se deben proporcionar alternativas textuales adecuadas para cada imagen dependiendo de su funcionalidad. En el caso de imágenes que transmiten información se debe proporcionar la misma información en el texto alternativo de la imagen. En el caso de las imágenes decorativas, para que sean transparentes para los usuarios de lectores de pantalla, se debe utilizar un atributo alt vacío o con un espacio en blanco.

Línea	Columna	Código
884	647	

1.14 Compatibilidad

Problema Presencia de errores en el código CSS que pueden dificultar su correcto procesamiento.

El código de las hojas de estilo debe estar libre de errores que puedan suponer una inconsistencia en su interpretación por parte de diferentes navegadores o aplicaciones de usuario. Es decir, el código debe poder ser procesado sin inconsistencias. Esto no implica que el código deba ser gramaticalmente válido o que no se empleen propiedades avanzadas o experimentales como las de CSS3 o las equivalentes de los diferentes motores de los navegadores, sino que al menos el código ha de ser sintácticamente correcto.

Línea	Columna	Código
2	142	https://www.comunidad.madrid/sites/default/files/css/css_wK_60kTymLeGE8EAA_dnsRvCJEpFx6LktC0tHt1BluE.css Encontrado error de parseo en: ;
2	507	https://www.comunidad.madrid/sites/default/files/css/css_wK_60kTymLeGE8EAA_dnsRvCJEpFx6LktC0tHt1BluE.css Encontrado error de parseo en: ;
2	142	https://www.comunidad.madrid/sites/default/files/css/css_wK_60kTymLeGE8EAA_dnsRvCJEpFx6LktC0tHt1BluE.css Encontrado error de parseo en: ;
2	507	https://www.comunidad.madrid/sites/default/files/css/css_wK_60kTymLeGE8EAA_dnsRvCJEpFx6LktC0tHt1BluE.css Encontrado error de parseo en: ;
2	142	https://www.comunidad.madrid/sites/default/files/css/css_wK_60kTymLeGE8EAA_dnsRvCJEpFx6LktC0tHt1BluE.css Encontrado error de parseo en: ;
2	507	https://www.comunidad.madrid/sites/default/files/css/css_wK_60kTymLeGE8EAA_dnsRvCJEpFx6LktC0tHt1BluE.css Encontrado error de parseo en: ;
2	142	https://www.comunidad.madrid/sites/default/files/css/css_wK_60kTymLeGE8EAA_dnsRvCJEpFx6LktC0tHt1BluE.css Encontrado error de parseo en: ;
2	507	https://www.comunidad.madrid/sites/default/files/css/css_wK_60kTymLeGE8EAA_dnsRvCJEpFx6LktC0tHt1BluE.css Encontrado error de parseo en: ;

Línea	Columna	Código
2	142	https://www.comunidad.madrid/sites/default/files/css/css_wK_60kTymLeGE8EAA_dnsRvCJEpFx6LktC0tHtlBluE.css Encontrado error de parseo en: ;
2	507	https://www.comunidad.madrid/sites/default/files/css/css_wK_60kTymLeGE8EAA_dnsRvCJEpFx6LktC0tHtlBluE.css Encontrado error de parseo en: ;
2	142	https://www.comunidad.madrid/sites/default/files/css/css_wK_60kTymLeGE8EAA_dnsRvCJEpFx6LktC0tHtlBluE.css Encontrado error de parseo en: ;
2	507	https://www.comunidad.madrid/sites/default/files/css/css_wK_60kTymLeGE8EAA_dnsRvCJEpFx6LktC0tHtlBluE.css Encontrado error de parseo en: ;

27. RESULTADOS: PÁGINA 23

Título	Vacunación frente al Coronavirus en la Comunidad de Madrid Comunidad de Madrid
URL	https://www.comunidad.madrid/servicios/salud/vacunacion-frente-coronavirus-comunidad-madrid#autocita
Puntuación media	7.40
Nivel de adecuación estimado	No Válido

Verificaciones. Nivel de adecuación A

Verificación	Valor	Modalidad
1.1 Existencia de alternativas textuales	1	Pasa
1.2 Uso de encabezados	1	Pasa
1.3 Uso de listas	1	Pasa
1.4 Tablas de datos	No aplica	Pasa
1.5 Agrupación estructural	0	Falla
1.6 Separación de contenido y presentación	0	Falla
1.7 Identificación del idioma principal	1	Pasa
1.8 Navegación con javascript accesible y control de usuario	0	Falla
1.9 Formularios y etiquetas	1	Pasa
1.10 Formularios y estructura	1	Pasa
1.11 Título de página y de marcos	0	Falla
1.12 Enlaces descriptivos	1	Pasa
1.13 Cambios de contexto	1	Pasa
1.14 Compatibilidad	0	Falla

Verificaciones. Nivel de adecuación AA

Verificación	Valor	Modalidad
2.1 Identificación de los cambios de idioma	1	Pasa
2.2 Legibilidad y contraste	1	Pasa
2.3 Maquetación adaptable	1	Pasa
2.4 Múltiples vías de navegación	1	Pasa
2.5 Independencia del dispositivo	1	Pasa
2.6 Navegación consistente	1	Pasa

27.1. INCIDENCIAS.NIVEL DE ADECUACIÓN A

1.5 Agrupación estructural

Problema Elemento P con más de 150 caracteres y 2 ó más elementos BR utilizados para simular párrafos de forma incorrecta.

Los párrafos de texto en el contenido de la página se deben marcar individualmente mediante un elemento P por párrafo, en lugar de incluir varios párrafos dentro de un único P y realizar la separación visual mediante el elemento BR.

Los lectores de pantalla proporcionan mecanismos especiales de navegación que permiten a los usuarios avanzar al siguiente párrafo de la página, operación que no es posible si éstos no se identifican semánticamente con el marcado correcto.

Línea	Columna	Código
340	14	<pre> <P> <SUP> Las personas menores de 16 años deben ir acompañadas de su padre, madre, tutor legal o persona autorizada por los mismos, a los que se les podrá solicitar documentación acreditativa de su relación (DNI, pasaporte o libro de familia...) o del estado de salud del menor. </SUP>

 <SUP> Descargar modelo de autorización para menores de 16 años >> </SUP> </P> </pre>

1.6 Separación de contenido y presentación

Problema Uso de elementos HTML de presentación desaconsejados.

Se debe evitar el uso de elementos o atributos desaconsejados por el W3C en el código de las páginas Web, ya que pueden quedar obsoletos en las próximas versiones del lenguaje y no contar con soporte en los navegadores.

Se debe evitar el empleo de atributos HTML de presentación en la página, utilizando en todo momento las hojas de estilo para controlar la presentación.

Línea	Columna	Código
316	278	
342	34	
355	281	
356	19	
359	19	
370	19	
383	27	
388	19	
398	19	
401	19	
404	19	

Línea	Columna	Código
404	94	
408	19	
411	27	
418	37	
421	37	
466	271	
513	50	<U>
545	37	<S>

1.8 Navegación con javascript accesible y control de usuario

Problema Elementos de interacción no accesibles programados mediante scripts.

Cuando se empleen scripts para añadir funcionalidades e interacción se debe hacer de forma que se preserve la accesibilidad del elemento. Así, en principio, los elementos de interacción a usar han de ser enlaces o botones estándar. En caso de añadir funcionalidad mediante scripts a elementos estáticos como imágenes (IMG), celdas o filas de tablas (TR, TH, TD), elementos SPAN, DIV, etc., para crear componentes de interacción personalizados entonces se ha de hacer de forma que sigan siendo accesibles con teclado y compatibles con los productos de apoyo aplicando las recomendaciones de WAI-ARIA.

Línea	Columna	Código
1168	1769	<DIV id="stOverlay" onclick="javascript:stWidget.closeWidget();">

1.11 Título de página y de marcos

Problema Ausencia de un título adecuado para el marco iframe.

Se debe evitar, en la medida de lo posible, el uso de marcos en las páginas. De no ser posible evitarlo, se debe proporcionar un título a cada marco que describa su propósito o su contenido de forma que los usuarios de lectores de pantalla puedan decidir previamente si desean acceder o no a su contenido.

Esta descripción debe ser precisa e indicarse en su atributo title.

Línea	Columna	Código
1168	1689	<IFRAME allowtransparency="true" class="stLframe" frameborder="0" id="stLframe" name="stLframe" scrolling="no" src="https://ws.sharethis.com/secure5x/index.html"/>

1.14 Compatibilidad

Problema Presencia de errores en el código CSS que pueden dificultar su correcto procesamiento.

El código de las hojas de estilo debe estar libre de errores que puedan suponer una inconsistencia en su interpretación por parte de diferentes navegadores o aplicaciones de usuario. Es decir, el código debe poder ser procesado sin inconsistencias. Esto no implica que el código deba ser gramaticalmente válido o que no se empleen propiedades avanzadas o experimentales como las de CSS3 o las equivalentes de los diferentes motores de los navegadores, sino que al menos el código ha de ser sintácticamente correcto.

Se han mostrado 20 ejemplos de un total de 24

Línea	Columna	Código
2	142	https://www.comunidad.madrid/sites/default/files/css/css_wK_60kTymLeGE8EAA_dnsRvCJEpFx6LktC0tHtlBluE.css Encontrado error de parseo en: ;
2	507	https://www.comunidad.madrid/sites/default/files/css/css_wK_60kTymLeGE8EAA_dnsRvCJEpFx6LktC0tHtlBluE.css Encontrado error de parseo en: ;
2	142	https://www.comunidad.madrid/sites/default/files/css/css_wK_60kTymLeGE8EAA_dnsRvCJEpFx6LktC0tHtlBluE.css Encontrado error de parseo en: ;
2	507	https://www.comunidad.madrid/sites/default/files/css/css_wK_60kTymLeGE8EAA_dnsRvCJEpFx6LktC0tHtlBluE.css Encontrado error de parseo en: ;
2	142	https://www.comunidad.madrid/sites/default/files/css/css_wK_60kTymLeGE8EAA_dnsRvCJEpFx6LktC0tHtlBluE.css Encontrado error de parseo en: ;
2	507	https://www.comunidad.madrid/sites/default/files/css/css_wK_60kTymLeGE8EAA_dnsRvCJEpFx6LktC0tHtlBluE.css Encontrado error de parseo en: ;
2	142	https://www.comunidad.madrid/sites/default/files/css/css_wK_60kTymLeGE8EAA_dnsRvCJEpFx6LktC0tHtlBluE.css Encontrado error de parseo en: ;
2	507	https://www.comunidad.madrid/sites/default/files/css/css_wK_60kTymLeGE8EAA_dnsRvCJEpFx6LktC0tHtlBluE.css Encontrado error de parseo en: ;
2	142	https://www.comunidad.madrid/sites/default/files/css/css_wK_60kTymLeGE8EAA_dnsRvCJEpFx6LktC0tHtlBluE.css Encontrado error de parseo en: ;
2	507	https://www.comunidad.madrid/sites/default/files/css/css_wK_60kTymLeGE8EAA_dnsRvCJEpFx6LktC0tHtlBluE.css Encontrado error de parseo en: ;
2	142	https://www.comunidad.madrid/sites/default/files/css/css_wK_60kTymLeGE8EAA_dnsRvCJEpFx6LktC0tHtlBluE.css Encontrado error de parseo en: ;
2	507	https://www.comunidad.madrid/sites/default/files/css/css_wK_60kTymLeGE8EAA_dnsRvCJEpFx6LktC0tHtlBluE.css Encontrado error de parseo en: ;
2	142	https://www.comunidad.madrid/sites/default/files/css/css_wK_60kTymLeGE8EAA_dnsRvCJEpFx6LktC0tHtlBluE.css Encontrado error de parseo en: ;
2	507	https://www.comunidad.madrid/sites/default/files/css/css_wK_60kTymLeGE8EAA_dnsRvCJEpFx6LktC0tHtlBluE.css Encontrado error de parseo en: ;
2	142	https://www.comunidad.madrid/sites/default/files/css/css_wK_60kTymLeGE8EAA_dnsRvCJEpFx6LktC0tHtlBluE.css Encontrado error de parseo en: ;
2	507	https://www.comunidad.madrid/sites/default/files/css/css_wK_60kTymLeGE8EAA_dnsRvCJEpFx6LktC0tHtlBluE.css Encontrado error de parseo en: ;
1	1424	https://ws.sharethis.com/button/css/buttons-secure.css Encontrado error de parseo en: ;
1	1656	https://ws.sharethis.com/button/css/buttons-secure.css Encontrado error de parseo en: ;
1	3591	https://ws.sharethis.com/button/css/buttons-secure.css Encontrado error de parseo en: ;
1	3814	https://ws.sharethis.com/button/css/buttons-secure.css Encontrado error de parseo en: ;
1	19120	https://ws.sharethis.com/button/css/buttons-secure.css Encontrado error de parseo en: ;



28. RESULTADOS: PÁGINA 24

Título	Buscador de actividades de la Comunidad de Madrid Comunidad de Madrid
URL	https://www.comunidad.madrid/actividades
Puntuación media	10.00
Nivel de adecuación estimado	AA

Verificaciones. Nivel de adecuación A

Verificación	Valor	Modalidad
1.1 Existencia de alternativas textuales	1	Pasa
1.2 Uso de encabezados	1	Pasa
1.3 Uso de listas	1	Pasa
1.4 Tablas de datos	No aplica	Pasa
1.5 Agrupación estructural	1	Pasa
1.6 Separación de contenido y presentación	1	Pasa
1.7 Identificación del idioma principal	1	Pasa
1.8 Navegación con javascript accesible y control de usuario	1	Pasa
1.9 Formularios y etiquetas	1	Pasa
1.10 Formularios y estructura	1	Pasa
1.11 Título de página y de marcos	1	Pasa
1.12 Enlaces descriptivos	1	Pasa
1.13 Cambios de contexto	1	Pasa
1.14 Compatibilidad	1	Pasa

Verificaciones. Nivel de adecuación AA

Verificación	Valor	Modalidad
2.1 Identificación de los cambios de idioma	1	Pasa
2.2 Legibilidad y contraste	1	Pasa
2.3 Maquetación adaptable	1	Pasa
2.4 Múltiples vías de navegación	1	Pasa
2.5 Independencia del dispositivo	1	Pasa
2.6 Navegación consistente	1	Pasa

29. RESULTADOS: PÁGINA 25

Título	Medio rural Comunidad de Madrid
URL	https://www.comunidad.madrid/servicios/medio-rural
Puntuación media	9.50
Nivel de adecuación estimado	AA

Verificaciones. Nivel de adecuación A

Verificación	Valor	Modalidad
1.1 Existencia de alternativas textuales	1	Pasa
1.2 Uso de encabezados	1	Pasa
1.3 Uso de listas	1	Pasa
1.4 Tablas de datos	No aplica	Pasa
1.5 Agrupación estructural	1	Pasa
1.6 Separación de contenido y presentación	1	Pasa
1.7 Identificación del idioma principal	1	Pasa
1.8 Navegación con javascript accesible y control de usuario	1	Pasa
1.9 Formularios y etiquetas	1	Pasa
1.10 Formularios y estructura	1	Pasa
1.11 Título de página y de marcos	1	Pasa
1.12 Enlaces descriptivos	1	Pasa
1.13 Cambios de contexto	1	Pasa
1.14 Compatibilidad	0	Falla

Verificaciones. Nivel de adecuación AA

Verificación	Valor	Modalidad
2.1 Identificación de los cambios de idioma	1	Pasa
2.2 Legibilidad y contraste	1	Pasa
2.3 Maquetación adaptable	1	Pasa
2.4 Múltiples vías de navegación	1	Pasa
2.5 Independencia del dispositivo	1	Pasa
2.6 Navegación consistente	1	Pasa

29.1. INCIDENCIAS.NIVEL DE ADECUACIÓN A

1.14 Compatibilidad

Problema Presencia de errores en el código CSS que pueden dificultar su correcto procesamiento.

El código de las hojas de estilo debe estar libre de errores que puedan suponer una inconsistencia en su interpretación por parte de diferentes navegadores o aplicaciones de usuario. Es decir, el código debe poder ser procesado sin inconsistencias. Esto no implica que el código deba ser gramaticalmente válido o que no se empleen propiedades avanzadas o experimentales como las de CSS3 o las equivalentes de los diferentes motores de los navegadores, sino que al menos el código ha de ser sintácticamente correcto.

Línea	Columna	Código
2	142	<code>https://www.comunidad.madrid/sites/default/files/css/css_wK_60kTymLeGE8EAA_dnsRvCJEpFx6LktC0tHtlBluE.css</code> Encontrado error de parseo en: ;
2	507	<code>https://www.comunidad.madrid/sites/default/files/css/css_wK_60kTymLeGE8EAA_dnsRvCJEpFx6LktC0tHtlBluE.css</code> Encontrado error de parseo en: ;
2	142	<code>https://www.comunidad.madrid/sites/default/files/css/css_wK_60kTymLeGE8EAA_dnsRvCJEpFx6LktC0tHtlBluE.css</code> Encontrado error de parseo en: ;
2	507	<code>https://www.comunidad.madrid/sites/default/files/css/css_wK_60kTymLeGE8EAA_dnsRvCJEpFx6LktC0tHtlBluE.css</code> Encontrado error de parseo en: ;
2	142	<code>https://www.comunidad.madrid/sites/default/files/css/css_wK_60kTymLeGE8EAA_dnsRvCJEpFx6LktC0tHtlBluE.css</code> Encontrado error de parseo en: ;
2	507	<code>https://www.comunidad.madrid/sites/default/files/css/css_wK_60kTymLeGE8EAA_dnsRvCJEpFx6LktC0tHtlBluE.css</code> Encontrado error de parseo en: ;
2	142	<code>https://www.comunidad.madrid/sites/default/files/css/css_wK_60kTymLeGE8EAA_dnsRvCJEpFx6LktC0tHtlBluE.css</code> Encontrado error de parseo en: ;
2	507	<code>https://www.comunidad.madrid/sites/default/files/css/css_wK_60kTymLeGE8EAA_dnsRvCJEpFx6LktC0tHtlBluE.css</code> Encontrado error de parseo en: ;
2	142	<code>https://www.comunidad.madrid/sites/default/files/css/css_wK_60kTymLeGE8EAA_dnsRvCJEpFx6LktC0tHtlBluE.css</code> Encontrado error de parseo en: ;
2	507	<code>https://www.comunidad.madrid/sites/default/files/css/css_wK_60kTymLeGE8EAA_dnsRvCJEpFx6LktC0tHtlBluE.css</code> Encontrado error de parseo en: ;
2	142	<code>https://www.comunidad.madrid/sites/default/files/css/css_wK_60kTymLeGE8EAA_dnsRvCJEpFx6LktC0tHtlBluE.css</code> Encontrado error de parseo en: ;
2	507	<code>https://www.comunidad.madrid/sites/default/files/css/css_wK_60kTymLeGE8EAA_dnsRvCJEpFx6LktC0tHtlBluE.css</code> Encontrado error de parseo en: ;

30. RESULTADOS: PÁGINA 26

Título	Modificaremos el decreto que regula el PIR para reforzar a los pequeños y medianos municipios Comunidad de Madrid
URL	https://www.comunidad.madrid/noticias/2021/09/03/modificaremos-decreto-regula-pir-reforzar-pequenos-medianos-municipios
Puntuación media	8.40
Nivel de adecuación estimado	No Válido

Verificaciones. Nivel de adecuación A

Verificación	Valor	Modalidad
1.1 Existencia de alternativas textuales	1	Pasa
1.2 Uso de encabezados	1	Pasa
1.3 Uso de listas	1	Pasa
1.4 Tablas de datos	No aplica	Pasa
1.5 Agrupación estructural	1	Pasa
1.6 Separación de contenido y presentación	1	Pasa
1.7 Identificación del idioma principal	1	Pasa
1.8 Navegación con javascript accesible y control de usuario	0	Falla
1.9 Formularios y etiquetas	1	Pasa
1.10 Formularios y estructura	1	Pasa
1.11 Título de página y de marcos	0	Falla
1.12 Enlaces descriptivos	1	Pasa
1.13 Cambios de contexto	1	Pasa
1.14 Compatibilidad	0	Falla

Verificaciones. Nivel de adecuación AA

Verificación	Valor	Modalidad
2.1 Identificación de los cambios de idioma	1	Pasa
2.2 Legibilidad y contraste	1	Pasa
2.3 Maquetación adaptable	1	Pasa
2.4 Múltiples vías de navegación	1	Pasa
2.5 Independencia del dispositivo	1	Pasa
2.6 Navegación consistente	1	Pasa

30.1. INCIDENCIAS.NIVEL DE ADECUACIÓN A

1.8 Navegación con javascript accesible y control de usuario

Problema Elementos de interacción no accesibles programados mediante scripts.

Quando se empleen scripts para añadir funcionalidades e interacción se debe hacer de forma que se preserve la accesibilidad del elemento. Así, en principio, los elementos de interacción a usar han de ser enlaces o botones estándar. En caso de añadir funcionalidad mediante scripts a elementos estáticos como imágenes (IMG), celdas o filas de tablas (TR, TH, TD), elementos SPAN, DIV, etc., para crear componentes de interacción personalizados entonces se ha de hacer de forma que sigan siendo accesibles con teclado y compatibles con los productos de apoyo aplicando las recomendaciones de WAI-ARIA.

Línea	Columna	Código
484	1769	<code><DIV id="stOverlay" onclick="javascript:stWidget.closeWidget();"></code>

1.11 Título de página y de marcos

Problema Ausencia de un título adecuado para el marco iframe.

Se debe evitar, en la medida de lo posible, el uso de marcos en las páginas. De no ser posible evitarlo, se debe proporcionar un título a cada marco que describa su propósito o su contenido de forma que los usuarios de lectores de pantalla puedan decidir previamente si desean acceder o no a su contenido.

Esta descripción debe ser precisa e indicarse en su atributo title.

Línea	Columna	Código
484	1689	<code><IFRAME allowtransparency="true" class="stLframe" frameborder="0" id="stLframe" name="stLframe" scrolling="no" src="https://ws.sharethis.com/secure5x/index.html" /></code>

1.14 Compatibilidad

Problema Presencia de errores en el código CSS que pueden dificultar su correcto procesamiento.

El código de las hojas de estilo debe estar libre de errores que puedan suponer una inconsistencia en su interpretación por parte de diferentes navegadores o aplicaciones de usuario. Es decir, el código debe poder ser procesado sin inconsistencias. Esto no implica que el código deba ser gramaticalmente válido o que no se empleen propiedades avanzadas o experimentales como las de CSS3 o las equivalentes de los diferentes motores de los navegadores, sino que al menos el código ha de ser sintácticamente correcto.

Línea	Columna	Código
1	1424	<code>https://ws.sharethis.com/button/css/buttons-secure.css Encontrado error de parseo en: ;</code>
1	1656	<code>https://ws.sharethis.com/button/css/buttons-secure.css Encontrado error de parseo en: ;</code>
1	3591	<code>https://ws.sharethis.com/button/css/buttons-secure.css Encontrado error de parseo en: ;</code>
1	3814	<code>https://ws.sharethis.com/button/css/buttons-secure.css Encontrado error de parseo en: ;</code>
1	19120	<code>https://ws.sharethis.com/button/css/buttons-secure.css Encontrado error de parseo en: ;</code>
1	21143	<code>https://ws.sharethis.com/button/css/buttons-secure.css Encontrado error de parseo en: ;</code>



Línea	Columna	Código
1	21346	https://ws.sharethis.com/button/css/buttons-secure.css Encontrado error de parseo en: ;
1	22295	https://ws.sharethis.com/button/css/buttons-secure.css Encontrado error de parseo en: ;

31. RESULTADOS: PÁGINA 27

Título	I Juegos Parainclusivos de la Comunidad de Madrid Comunidad de Madrid
URL	https://www.comunidad.madrid/servicios/deportes/i-juegos-parainclusivos-comunidad-madrid-0
Puntuación media	6.50
Nivel de adecuación estimado	No Válido

Verificaciones. Nivel de adecuación A

Verificación	Valor	Modalidad
1.1 Existencia de alternativas textuales	1	Pasa
1.2 Uso de encabezados	0	Falla
1.3 Uso de listas	0	Falla
1.4 Tablas de datos	0	Falla
1.5 Agrupación estructural	1	Pasa
1.6 Separación de contenido y presentación	0	Falla
1.7 Identificación del idioma principal	1	Pasa
1.8 Navegación con javascript accesible y control de usuario	0	Falla
1.9 Formularios y etiquetas	1	Pasa
1.10 Formularios y estructura	1	Pasa
1.11 Título de página y de marcos	0	Falla
1.12 Enlaces descriptivos	1	Pasa
1.13 Cambios de contexto	1	Pasa
1.14 Compatibilidad	0	Falla

Verificaciones. Nivel de adecuación AA

Verificación	Valor	Modalidad
2.1 Identificación de los cambios de idioma	1	Pasa
2.2 Legibilidad y contraste	1	Pasa
2.3 Maquetación adaptable	1	Pasa
2.4 Múltiples vías de navegación	1	Pasa
2.5 Independencia del dispositivo	1	Pasa
2.6 Navegación consistente	1	Pasa

31.1. INCIDENCIAS.NIVEL DE ADECUACIÓN A

1.2 Uso de encabezados

Problema Encabezados vacíos, sin texto en su interior

Los elementos de encabezado (H1...H6) sirven para identificar los títulos de las diferentes secciones en las que se estructura un documento. El nivel empleado en cada encabezado es lo que definirá la estructura jerárquica de las secciones del documento. Por tanto, esta estructura de encabezados y los niveles empleados ha de ser correcta reflejando la estructura lógica del contenido de la página, identificando como encabezados todos los títulos de sección, sin emplear elementos de encabezado únicamente para crear efectos de presentación y sin saltarse niveles intermedios al descender en la jerarquía de encabezados.

Todos los elementos de encabezado deben contener un texto, correspondiente al título de la sección de contenido que encabezan. No puede haber encabezados vacíos, sin texto en su interior, ya que dichos elementos corrompen la estructura del documento.

Una estructura correcta de encabezados es de gran importancia ya que las aplicaciones de usuario y los productos de apoyo, como los lectores de pantalla, pueden proporcionar mecanismos especiales de navegación que permitan a los usuarios acceder de forma rápida a las distintas secciones que componen una página web (p. ej. mediante una índice o mapa del documento con accesos directos a las diferentes secciones del mismo).

Línea	Columna	Código
490	5	<H3>
551	246	<H3>
552	5	<H3>

1.2 Uso de encabezados

Problema Encabezados consecutivos del mismo nivel (o superior) sin contenido entre ellos.

Los elementos de encabezado (H1...H6) sirven para identificar los títulos de las diferentes secciones en las que se estructura un documento. El nivel empleado en cada encabezado es lo que definirá la estructura jerárquica de las secciones del documento. Por tanto, esta estructura de encabezados y los niveles empleados ha de ser correcta reflejando la estructura lógica del contenido de la página, identificando como encabezados todos los títulos de sección, sin emplear elementos de encabezado únicamente para crear efectos de presentación y sin saltarse niveles intermedios al descender en la jerarquía de encabezados.

Cada encabezado ha de disponer de la correspondiente sección de contenido a la que titulan. Un encabezado que no tenga su correspondiente sección de contenido no tiene razón de ser y podrá generar confusión a los usuarios. Por tanto, debe existir algún contenido textual entre un encabezado y el siguiente encabezado del mismo nivel o de un nivel superior. Por ejemplo, debe existir contenido entre secuencias de encabezados del tipo (H2, H2) o (H2, H1).

Una estructura correcta de encabezados es de gran importancia ya que las aplicaciones de usuario y los productos de apoyo, como los lectores de pantalla, pueden proporcionar mecanismos especiales de navegación que permitan a los usuarios acceder de forma rápida a las distintas secciones que componen una página web (p. ej. mediante una índice o mapa del documento con accesos directos a las diferentes secciones del mismo).

Se han mostrado 20 ejemplos de un total de 31

Línea	Columna	Código
490	5	<H3>
551	246	<H3>
552	5	<H3>

Línea	Columna	Código
555	5	<H3>
562	5	<H3>
565	5	<H3>
568	5	<H3>
571	5	<H3>
574	5	<H3>
577	5	<H3>
580	5	<H3>
583	5	<H3>
586	5	<H3>
589	5	<H3>
592	5	<H3>
595	5	<H3>
598	5	<H3>
601	5	<H3>
604	5	<H3>
607	5	<H3>
610	5	<H3>

1.3 Uso de listas

Problema Se están simulando listas ordenadas mediante el uso de varios párrafos que comienzan por una secuencia de números o letras, en lugar de usar el elemento de listas OL.

Las enumeraciones de elementos deben estructurarse adecuadamente mediante los elementos HTML para listas ordenadas (OL, LI) en lugar de simularse de forma visual mediante el uso de párrafos que comiencen por secuencias de números, letras o números romanos.

Al emplear los elementos estructurales de lista, los productos de apoyo como los lectores de pantalla podrán reconocer su presencia, saber el número de elementos que los forman y proporcionar dicha información a los usuarios, además de facilitar mecanismos de navegación específicos para recorrer las listas y sus elementos.

Línea	Columna	Código
681	4	<pre> <P> a) La obligatoriedad inexcusable de las administraciones públicas para favorecer la práctica deportiva de las personas con discapacidad </P> </pre>

1.3 Uso de listas

Problema Se están simulando listas no ordenadas mediante el uso de párrafos que comienzan por caracteres especiales, en lugar de usar el elemento de listas UL.

Los listados de elementos relacionados entre sí deben estructurarse adecuadamente mediante los elementos HTML para listas desordenadas (UL, LI) en lugar de simularse de forma visual mediante el uso de párrafos que comiencen por caracteres especiales, como "-" o "*".

Al emplear los elementos estructurales de lista, los productos de apoyo como los lectores de pantalla podrán reconocer su presencia, saber el número de elementos que los forman y proporcionar dicha información a los usuarios, además de facilitar mecanismos de navegación específicos para recorrer las listas y sus elementos.

Línea	Columna	Código
698	4	<pre><P> - Personas con discapacidad física: 194.200. </P></pre>

1.4 Tablas de datos

Problema Tablas de datos en las que no se marca ningún encabezado mediante el elemento TH.

En las tablas de datos se deben identificar las celdas que actúan como celdas de encabezado de fila y/o columna mediante el elemento TH.

Las tablas de datos deben estar correctamente estructuradas para que los productos de apoyo, como por ejemplo los lectores de pantalla, sean capaces de interpretarlas correctamente y transmitir adecuadamente su información a los usuarios.

Línea	Columna	Código
810	100	<pre><TABLE border="0" cellpadding="0" cellspacing="0" width="0"></pre>

1.6 Separación de contenido y presentación

Problema Uso de elementos HTML de presentación desaconsejados.

Se debe evitar el uso de elementos o atributos desaconsejados por el W3C en el código de las páginas Web, ya que pueden quedar obsoletos en las próximas versiones del lenguaje y no contar con soporte en los navegadores.

Se debe evitar el empleo de atributos HTML de presentación en la página, utilizando en todo momento las hojas de estilo para controlar la presentación.

Línea	Columna	Código
389	29	<pre><U></pre>
394	29	<pre><U></pre>
397	29	<pre><U></pre>
400	29	<pre><U></pre>
419	29	<pre><U></pre>
424	29	<pre><U></pre>
426	29	<pre><U></pre>
435	29	<pre><U></pre>
438	29	<pre><U></pre>
440	29	<pre><U></pre>
445	29	<pre><U></pre>
456	29	<pre><U></pre>

Línea	Columna	Código
466	29	<U>
482	29	<U>
488	29	<U>
492	29	<U>

1.8 Navegación con javascript accesible y control de usuario

Problema Elementos de interacción no accesibles programados mediante scripts.

Quando se empleen scripts para añadir funcionalidades e interacción se debe hacer de forma que se preserve la accesibilidad del elemento. Así, en principio, los elementos de interacción a usar han de ser enlaces o botones estándar. En caso de añadir funcionalidad mediante scripts a elementos estáticos como imágenes (IMG), celdas o filas de tablas (TR, TH, TD), elementos SPAN, DIV, etc., para crear componentes de interacción personalizados entonces se ha de hacer de forma que sigan siendo accesibles con teclado y compatibles con los productos de apoyo aplicando las recomendaciones de WAI-ARIA.

Línea	Columna	Código
1364	1769	<DIV id="stOverlay" onclick="javascript:stWidget.closeWidget();">

1.11 Título de página y de marcos

Problema Ausencia de un título adecuado para el marco iframe.

Se debe evitar, en la medida de lo posible, el uso de marcos en las páginas. De no ser posible evitarlo, se debe proporcionar un título a cada marco que describa su propósito o su contenido de forma que los usuarios de lectores de pantalla puedan decidir previamente si desean acceder o no a su contenido.

Esta descripción debe ser precisa e indicarse en su atributo title.

Línea	Columna	Código
1364	1689	<IFRAME allowtransparency="true" class="stLframe" frameborder="0" id="stLframe" name="stLframe" scrolling="no" src="https://ws.sharethis.com/secure5x/index.html"/>

1.14 Compatibilidad

Problema Presencia de errores en el código CSS que pueden dificultar su correcto procesamiento.

El código de las hojas de estilo debe estar libre de errores que puedan suponer una inconsistencia en su interpretación por parte de diferentes navegadores o aplicaciones de usuario. Es decir, el código debe poder ser procesado sin inconsistencias. Esto no implica que el código deba ser gramaticalmente válido o que no se empleen propiedades avanzadas o experimentales como las de CSS3 o las equivalentes de los diferentes motores de los navegadores, sino que al menos el código ha de ser sintácticamente correcto.

Se han mostrado 20 ejemplos de un total de 24

Línea	Columna	Código
2	142	https://www.comunidad.madrid/sites/default/files/css/css_wK_60kTymLeGE8EAA_dnsRvCJEpFx6LktC0tHt1BluE.css Encontrado error de parseo en: ;
2	507	https://www.comunidad.madrid/sites/default/files/css/css_wK_60kTymLeGE8EAA_dnsRvCJEpFx6LktC0tHt1BluE.css Encontrado error de parseo en: ;

Línea	Columna	Código
2	142	https://www.comunidad.madrid/sites/default/files/css/css_wK_60kTymLeGE8EAA_dnsRvCJEpFx6LktC0tHtlBluE.css Encontrado error de parseo en: ;
2	507	https://www.comunidad.madrid/sites/default/files/css/css_wK_60kTymLeGE8EAA_dnsRvCJEpFx6LktC0tHtlBluE.css Encontrado error de parseo en: ;
2	142	https://www.comunidad.madrid/sites/default/files/css/css_wK_60kTymLeGE8EAA_dnsRvCJEpFx6LktC0tHtlBluE.css Encontrado error de parseo en: ;
2	507	https://www.comunidad.madrid/sites/default/files/css/css_wK_60kTymLeGE8EAA_dnsRvCJEpFx6LktC0tHtlBluE.css Encontrado error de parseo en: ;
2	142	https://www.comunidad.madrid/sites/default/files/css/css_wK_60kTymLeGE8EAA_dnsRvCJEpFx6LktC0tHtlBluE.css Encontrado error de parseo en: ;
2	507	https://www.comunidad.madrid/sites/default/files/css/css_wK_60kTymLeGE8EAA_dnsRvCJEpFx6LktC0tHtlBluE.css Encontrado error de parseo en: ;
2	142	https://www.comunidad.madrid/sites/default/files/css/css_wK_60kTymLeGE8EAA_dnsRvCJEpFx6LktC0tHtlBluE.css Encontrado error de parseo en: ;
2	507	https://www.comunidad.madrid/sites/default/files/css/css_wK_60kTymLeGE8EAA_dnsRvCJEpFx6LktC0tHtlBluE.css Encontrado error de parseo en: ;
2	142	https://www.comunidad.madrid/sites/default/files/css/css_wK_60kTymLeGE8EAA_dnsRvCJEpFx6LktC0tHtlBluE.css Encontrado error de parseo en: ;
2	507	https://www.comunidad.madrid/sites/default/files/css/css_wK_60kTymLeGE8EAA_dnsRvCJEpFx6LktC0tHtlBluE.css Encontrado error de parseo en: ;
2	142	https://www.comunidad.madrid/sites/default/files/css/css_wK_60kTymLeGE8EAA_dnsRvCJEpFx6LktC0tHtlBluE.css Encontrado error de parseo en: ;
2	507	https://www.comunidad.madrid/sites/default/files/css/css_wK_60kTymLeGE8EAA_dnsRvCJEpFx6LktC0tHtlBluE.css Encontrado error de parseo en: ;
2	142	https://www.comunidad.madrid/sites/default/files/css/css_wK_60kTymLeGE8EAA_dnsRvCJEpFx6LktC0tHtlBluE.css Encontrado error de parseo en: ;
2	507	https://www.comunidad.madrid/sites/default/files/css/css_wK_60kTymLeGE8EAA_dnsRvCJEpFx6LktC0tHtlBluE.css Encontrado error de parseo en: ;
2	142	https://www.comunidad.madrid/sites/default/files/css/css_wK_60kTymLeGE8EAA_dnsRvCJEpFx6LktC0tHtlBluE.css Encontrado error de parseo en: ;
2	507	https://www.comunidad.madrid/sites/default/files/css/css_wK_60kTymLeGE8EAA_dnsRvCJEpFx6LktC0tHtlBluE.css Encontrado error de parseo en: ;
1	1424	https://ws.sharethis.com/button/css/buttons-secure.css Encontrado error de parseo en: ;
1	1656	https://ws.sharethis.com/button/css/buttons-secure.css Encontrado error de parseo en: ;
1	3591	https://ws.sharethis.com/button/css/buttons-secure.css Encontrado error de parseo en: ;
1	3814	https://ws.sharethis.com/button/css/buttons-secure.css Encontrado error de parseo en: ;
1	19120	https://ws.sharethis.com/button/css/buttons-secure.css Encontrado error de parseo en: ;

32. RESULTADOS: PÁGINA 28

Título	Reforzamos con casi 400 millones del nuevo PIR a los municipios de menos de 20.000 habitantes Comunidad de Madrid
URL	https://www.comunidad.madrid/noticias/2021/10/20/reforzamos-casi-400-millones-nuevo-pir-municipios-menos-20000-habitantes
Puntuación media	8.40
Nivel de adecuación estimado	No Válido

Verificaciones. Nivel de adecuación A

Verificación	Valor	Modalidad
1.1 Existencia de alternativas textuales	1	Pasa
1.2 Uso de encabezados	1	Pasa
1.3 Uso de listas	1	Pasa
1.4 Tablas de datos	No aplica	Pasa
1.5 Agrupación estructural	1	Pasa
1.6 Separación de contenido y presentación	1	Pasa
1.7 Identificación del idioma principal	1	Pasa
1.8 Navegación con javascript accesible y control de usuario	0	Falla
1.9 Formularios y etiquetas	1	Pasa
1.10 Formularios y estructura	1	Pasa
1.11 Título de página y de marcos	0	Falla
1.12 Enlaces descriptivos	1	Pasa
1.13 Cambios de contexto	1	Pasa
1.14 Compatibilidad	0	Falla

Verificaciones. Nivel de adecuación AA

Verificación	Valor	Modalidad
2.1 Identificación de los cambios de idioma	1	Pasa
2.2 Legibilidad y contraste	1	Pasa
2.3 Maquetación adaptable	1	Pasa
2.4 Múltiples vías de navegación	1	Pasa
2.5 Independencia del dispositivo	1	Pasa
2.6 Navegación consistente	1	Pasa

32.1. INCIDENCIAS.NIVEL DE ADECUACIÓN A

1.8 Navegación con javascript accesible y control de usuario

Problema Elementos de interacción no accesibles programados mediante scripts.

Quando se empleen scripts para añadir funcionalidades e interacción se debe hacer de forma que se preserve la accesibilidad del elemento. Así, en principio, los elementos de interacción a usar han de ser enlaces o botones estándar. En caso de añadir funcionalidad mediante scripts a elementos estáticos como imágenes (IMG), celdas o filas de tablas (TR, TH, TD), elementos SPAN, DIV, etc., para crear componentes de interacción personalizados entonces se ha de hacer de forma que sigan siendo accesibles con teclado y compatibles con los productos de apoyo aplicando las recomendaciones de WAI-ARIA.

Línea	Columna	Código
490	1769	<code><DIV id="stOverlay" onclick="javascript:stWidget.closeWidget();"></code>

1.11 Título de página y de marcos

Problema Ausencia de un título adecuado para el marco iframe.

Se debe evitar, en la medida de lo posible, el uso de marcos en las páginas. De no ser posible evitarlo, se debe proporcionar un título a cada marco que describa su propósito o su contenido de forma que los usuarios de lectores de pantalla puedan decidir previamente si desean acceder o no a su contenido.

Esta descripción debe ser precisa e indicarse en su atributo title.

Línea	Columna	Código
490	1689	<code><IFRAME allowtransparency="true" class="stLframe" frameborder="0" id="stLframe" name="stLframe" scrolling="no" src="https://ws.sharethis.com/secure5x/index.html"/></code>

1.14 Compatibilidad

Problema Presencia de errores en el código CSS que pueden dificultar su correcto procesamiento.

El código de las hojas de estilo debe estar libre de errores que puedan suponer una inconsistencia en su interpretación por parte de diferentes navegadores o aplicaciones de usuario. Es decir, el código debe poder ser procesado sin inconsistencias. Esto no implica que el código deba ser gramaticalmente válido o que no se empleen propiedades avanzadas o experimentales como las de CSS3 o las equivalentes de los diferentes motores de los navegadores, sino que al menos el código ha de ser sintácticamente correcto.

Línea	Columna	Código
1	1424	<code>https://ws.sharethis.com/button/css/buttons-secure.css Encontrado error de parseo en: ;</code>
1	1656	<code>https://ws.sharethis.com/button/css/buttons-secure.css Encontrado error de parseo en: ;</code>
1	3591	<code>https://ws.sharethis.com/button/css/buttons-secure.css Encontrado error de parseo en: ;</code>
1	3814	<code>https://ws.sharethis.com/button/css/buttons-secure.css Encontrado error de parseo en: ;</code>
1	19120	<code>https://ws.sharethis.com/button/css/buttons-secure.css Encontrado error de parseo en: ;</code>
1	21143	<code>https://ws.sharethis.com/button/css/buttons-secure.css Encontrado error de parseo en: ;</code>



Línea	Columna	Código
1	21346	https://ws.sharethis.com/button/css/buttons-secure.css Encontrado error de parseo en: ;
1	22295	https://ws.sharethis.com/button/css/buttons-secure.css Encontrado error de parseo en: ;

33. RESULTADOS: PÁGINA 29

Título	Programa de formación para las corporaciones locales Comunidad de Madrid
URL	https://www.comunidad.madrid/servicios/municipios/programa-formacion-corporaciones-locales
Puntuación media	6.80
Nivel de adecuación estimado	No Válido

Verificaciones. Nivel de adecuación A

Verificación	Valor	Modalidad
1.1 Existencia de alternativas textuales	1	Pasa
1.2 Uso de encabezados	1	Pasa
1.3 Uso de listas	0	Falla
1.4 Tablas de datos	No aplica	Pasa
1.5 Agrupación estructural	0	Falla
1.6 Separación de contenido y presentación	1	Pasa
1.7 Identificación del idioma principal	1	Pasa
1.8 Navegación con javascript accesible y control de usuario	0	Falla
1.9 Formularios y etiquetas	1	Pasa
1.10 Formularios y estructura	0	Falla
1.11 Título de página y de marcos	0	Falla
1.12 Enlaces descriptivos	1	Pasa
1.13 Cambios de contexto	1	Pasa
1.14 Compatibilidad	0	Falla

Verificaciones. Nivel de adecuación AA

Verificación	Valor	Modalidad
2.1 Identificación de los cambios de idioma	1	Pasa
2.2 Legibilidad y contraste	1	Pasa
2.3 Maquetación adaptable	1	Pasa
2.4 Múltiples vías de navegación	1	Pasa
2.5 Independencia del dispositivo	1	Pasa
2.6 Navegación consistente	1	Pasa

33.1. INCIDENCIAS.NIVEL DE ADECUACIÓN A

1.3 Uso de listas

Problema Se están simulando listas ordenadas mediante el uso de saltos de línea que comienzan por una secuencia de números o letras, en lugar de usar el elemento de listas OL.

Las enumeraciones de elementos deben estructurarse adecuadamente mediante los elementos HTML para listas ordenadas (OL, LI) en lugar de simularse de forma visual mediante el uso de BR para generar nuevas líneas que comiencen por secuencias de números, letras o números romanos.

Al emplear los elementos estructurales de lista, los productos de apoyo como los lectores de pantalla podrán reconocer su presencia, saber el número de elementos que los forman y proporcionar dicha información a los usuarios, además de facilitar mecanismos de navegación específicos para recorrer las listas y sus elementos.

Línea	Columna	Código
516	35	

1.5 Agrupación estructural

Problema Elemento P con más de 150 caracteres y 2 ó más elementos BR utilizados para simular párrafos de forma incorrecta.

Los párrafos de texto en el contenido de la página se deben marcar individualmente mediante un elemento P por párrafo, en lugar de incluir varios párrafos dentro de un único P y realizar la separación visual mediante el elemento BR.

Los lectores de pantalla proporcionan mecanismos especiales de navegación que permiten a los usuarios avanzar al siguiente párrafo de la página, operación que no es posible si éstos no se identifican semánticamente con el marcado correcto.

Línea	Columna	Código
347	448	<P>personal y cargos electivos de las Corporaciones Locales de la Comunidad de Madrid, así como otros empleados públicos adscritos a la Administración de la Comunidad, a otras Comunidades Autónomas o a la Administración General del Estado, cuya actividad se relacione directamente con los contenidos de las acciones formativas propuestas.</P>
442	4	<P>C.11.15 Itinerario de archivos y documentos municipales: organización, control y protección de datos Duración 25 horas. Ponencias 9 Se otorgará preferencia a los subgrupos C1 y C2</P>
446	4	<P>C.11.16 Itinerario de recursos humanos: relación de puestos de trabajo; régimen de incompatibilidades de empleados públicos; funcionarios interinos. Duración 30 horas. Ponencias 9 Se otorgará preferencia a los subgrupos A1, A2, C1 y C2 Méritos generales 0.30</P>
514	4	<P> C.5.175 El valor de referencia C.5.176 Entorno citrix SIGECA C.5.177 Entorno citrix SAUCE C.5.178 Entorno citrix SIGCA3 C.5.179 Coordinación entre Catastro y Registro de la Propiedad C.5.180 Sede electrónica</P>

Línea	Columna	Código
522	4	<p><P> C.5.181 Informe de evaluación de edificios para municipios.
 C.5.182 Licencias urbanísticas
 C.5.183 Reglas fiscales y su aplicación en entidades locales
 C.5.184 Novedades en el I.I.V.T.N.U.
 C.5.185 Recaudación ejecutiva en entidades locales </P></p>
529	4	<p><P> C.5.186 Contrato de servicios. Dudas frecuentes
 C.5.187 Contrato de suministro. Preparación, adjudicación, efectos y extinción
 C.5.188 Contratos menores. Problemática y alternativas
 C.5.189 Cláusulas sociales y medioambientales en contratación pública
 C.5.190 Contratación electrónica y fases del procedimiento </P></p>
536	4	<p><P> C.5.191 Adaptación funcional del hogar
 C.5.192 Adaptación de los accesos a la vivienda
 C.5.193 Accesibilidad en el entorno urbano
 C.5.194 Pautas de accesibilidad al contenido en la web </P></p>
542	4	<p><P> C.5.195 Reanimación cardiopulmonar
 C.5.196 Prevención de incendios. Uso de extintores
 C.5.197 Violencia de género: tipos de violencias y situación actual
 C.5.198 Igualdad de género: análisis, políticas y medidas
 C.5.199 Servicios Sociales: entrevista motivacional para la intervención social.
 C.5.200 Servicios Sociales: Mujeres sin hogar y violencias
 C.5.201 Servicios Sociales: Sistema de información de usuarios de servicios
 sociales
 C.5.202 Atención telefónica
 C.5.203 Atención al ciudadano en redes sociales
 C.5.204 Nuevos modelos de eficiencia energética en entidades locales
 C.5.205 Órganos colegiados de las distintas administraciones públicas
 C.5.206 El convenio en la regulación jurídica del sector público
 C.5.207 Big data: concepto y utilidades </P></p>
557	4	<p><P>C.5.208 Big data en las políticas públicas: fuentes de información, ordenación
 de datos y análisis.
 C.5.209 Aplicación de la inteligencia artificial en las entidades locales.
 Predicciones, ámbito jurídico y utilización
 C.5.210 ORVE: acceso, envíos y recepciones
 C.5.211 Ciberseguridad en entidades locales
 C.5.212 Introducción a la protección de datos
 C.5.213 El funcionario interino </P></p>
566	4	<p><P>C.5.214 Microsoft Teams
 C.5.215 OneDrive
 C.5.216 Microsoft Forms
 C.5.217 Outlook 2016
 C.5.218 Teletrabajo con OneDrive y Teams
 C.5.219 Teletrabajo con OneDrive y Teams. Práctica.
 C.5.220 Trabajo en equipo con OneDrive y Teams.
 C.5.221 Trabajo en equipo con OneDrive y Teams. Práctica. </P></p>

Línea	Columna	Código
584	119	<p> <P>C.6.182 Libre Office. Paquete gratuito de ofimática
 C.6.183 Word: mailing y combinación de correspondencia con datos de Excel
 C.6.184 Word: creación de documentos con formularios
 C.6.185 Word: crear documento pdf accesible desde Word
 C.6.186 Excel: tablas dinámicas
 C.6.187 Excel: grabación y edición de macros
 C.6.188 Excel: funciones de texto
 C.6.189 Excel: introducción al análisis de datos con PowerBI
 C.6.190 Excel: funciones de búsqueda y referencia</P> </p>
593	4	<p> <P>C.6.191 Introducción a la edición de video gratuita con DaVinci Resolve
 C.6.192 Access: creación y consulta de bases de datos
 C.6.193 Access: formularios.
 C.6.194 MySQL: creación y consulta de bases de datos gratuitas</P> </p>

1.5 Agrupación estructural

Problema Abuso de saltos de línea BR en lugar de emplear elementos estructurales más adecuados.

Los saltos de línea con el elemento BR se han de emplear de forma excepcional y sólo si está justificado su uso. Si se puede emplear otro elemento estructural más adecuado para organizar el contenido se ha de emplear dicho elemento en su lugar. Por ejemplo, para un listado se deberá emplear el marcado de listas (UL, OL, LI, etc.) y los párrafos se deben marcar con el elemento apropiado (P) en lugar de simular dichas estructuras mediante saltos de líneas. Un abuso de los saltos de línea indica una deficiencia en el marcado estructural de la página.

Se han mostrado 20 ejemplos de un total de 78

Línea	Columna	Código
347	540	<p> personal y cargos electivos de las Corporaciones Locales de la Comunidad de Madrid, así
 como otros empleados públicos adscritos a la Administración de la Comunidad, a otras Comunidades Autónomas o a la Administración General del Estado, cuya actividad se relacione </p>
348	182	<p> como otros empleados públicos adscritos a la Administración de la Comunidad, a otras Comunidades Autónomas o a la Administración General del Estado, cuya actividad se relacione
 directamente con los contenidos de las acciones formativas propuestas. </p>
432	56	<p> Se otorgará preferencia a los subgrupos A1 y A2
 Méritos generales 0.35 </p>
435	27	<p> Duración 50 horas.
 Ponencias 15 </p>
436	18	<p> Ponencias 15
 Se otorgará preferencia a los subgrupos C1 y C2 </p>
439	27	<p> Duración 25 horas.
 Ponencias 7 </p>
440	17	<p> Ponencias 7
 Se otorgará preferencia a los subgrupos C1 y C2 </p>
442	126	<p>
 Duración 25 horas. </p>
443	24	<p> Duración 25 horas.
 Ponencias 9 </p>

Línea	Columna	Código
444	17	Ponencias 9 Se otorgará preferencia a los subgrupos C1 y C2
446	174	 Duración 30 horas.
447	24	Duración 30 horas. Ponencias 9
448	17	Ponencias 9 Se otorgará preferencia a los subgrupos A1, A2, C1 y C2
449	61	Se otorgará preferencia a los subgrupos A1, A2, C1 y C2 Méritos generales 0.30
461	206	 Duración 20 horas.
463	94	 Duración 20 horas.
465	82	 Duración 20 horas.
477	185	 Duración 30 horas.
479	72	 Duración 20 horas.
491	215	 Duración 10 horas
493	101	 Duración 10 horas

1.8 Navegación con javascript accesible y control de usuario

Problema Elementos de interacción no accesibles programados mediante scripts.

Quando se empleen scripts para añadir funcionalidades e interacción se debe hacer de forma que se preserve la accesibilidad del elemento. Así, en principio, los elementos de interacción a usar han de ser enlaces o botones estándar. En caso de añadir funcionalidad mediante scripts a elementos estáticos como imágenes (IMG), celdas o filas de tablas (TR, TH, TD), elementos SPAN, DIV, etc., para crear componentes de interacción personalizados entonces se ha de hacer de forma que sigan siendo accesibles con teclado y compatibles con los productos de apoyo aplicando las recomendaciones de WAI-ARIA.

Línea	Columna	Código
939	1769	<DIV id="stOverlay" onclick="javascript:stWidget.closeWidget();">

1.10 Formularios y estructura

Problema Elementos FIELDSET que carecen de etiqueta para identificar su contenido.

El elemento FIELDSET se emplea para identificar los grupos de controles de formulario relacionados entre sí. Sin embargo, también es necesario proporcionar una etiqueta que describa la naturaleza o función de cada grupo mediante el elemento LEGEND. Por tanto, todo elemento FIELDSET debe tener su correspondiente elemento LEGEND (que ha de ser el primer elemento hijo del FIELDSET).

Línea	Columna	Código
386	187	<FIELDSET class="group-paragraph-tab field-group-tab form-wrapper tab-pane vertical-tabs-pane active" id="paragraphs_item_title_text_vertical_tabs_group_paragraph_tab_1_24_8437" style="">
456	171	<FIELDSET class="group-paragraph-tab field-group-tab form-wrapper tab-pane vertical-tabs-pane" id="paragraphs_item_title_text_vertical_tabs_group_paragraph_tab_2_24_8437">
472	171	<FIELDSET class="group-paragraph-tab field-group-tab form-wrapper tab-pane vertical-tabs-pane" id="paragraphs_item_title_text_vertical_tabs_group_paragraph_tab_3_24_8437">
486	171	<FIELDSET class="group-paragraph-tab field-group-tab form-wrapper tab-pane vertical-tabs-pane" id="paragraphs_item_title_text_vertical_tabs_group_paragraph_tab_4_24_8437">
504	171	<FIELDSET class="group-paragraph-tab field-group-tab form-wrapper tab-pane vertical-tabs-pane" id="paragraphs_item_title_text_vertical_tabs_group_paragraph_tab_5_24_8437">
579	171	<FIELDSET class="group-paragraph-tab field-group-tab form-wrapper tab-pane vertical-tabs-pane" id="paragraphs_item_title_text_vertical_tabs_group_paragraph_tab_6_24_8437">

1.11 Título de página y de marcos

Problema Ausencia de un título adecuado para el marco iframe.

Se debe evitar, en la medida de lo posible, el uso de marcos en las páginas. De no ser posible evitarlo, se debe proporcionar un título a cada marco que describa su propósito o su contenido de forma que los usuarios de lectores de pantalla puedan decidir previamente si desean acceder o no a su contenido.

Esta descripción debe ser precisa e indicarse en su atributo title.

Línea	Columna	Código
939	1689	<IFRAME allowtransparency="true" class="stLframe" frameborder="0" id="stLframe" name="stLframe" scrolling="no" src="https://ws.sharethis.com/secure5x/index.html"/>

1.14 Compatibilidad

Problema Presencia de errores en el código CSS que pueden dificultar su correcto procesamiento.

El código de las hojas de estilo debe estar libre de errores que puedan suponer una inconsistencia en su interpretación por parte de diferentes navegadores o aplicaciones de usuario. Es decir, el código debe poder ser procesado sin inconsistencias. Esto no implica que el código deba ser gramaticalmente válido o que no se empleen propiedades avanzadas o experimentales como las de CSS3 o las equivalentes de los diferentes motores de los navegadores, sino que al menos el código ha de ser sintácticamente correcto.

Se han mostrado 20 ejemplos de un total de 24

Línea	Columna	Código
2	142	https://www.comunidad.madrid/sites/default/files/css/css_wK_60kTymLeGE8EAA_dnsRvCJEpFx6LktC0tHtlBluE.css Encontrado error de parseo en: ;
2	507	https://www.comunidad.madrid/sites/default/files/css/css_wK_60kTymLeGE8EAA_dnsRvCJEpFx6LktC0tHtlBluE.css Encontrado error de parseo en: ;

Línea	Columna	Código
2	142	https://www.comunidad.madrid/sites/default/files/css/css_wK_60kTymLeGE8EAA_dnsRvCJEpFx6LktC0tHtlBluE.css Encontrado error de parseo en: ;
2	507	https://www.comunidad.madrid/sites/default/files/css/css_wK_60kTymLeGE8EAA_dnsRvCJEpFx6LktC0tHtlBluE.css Encontrado error de parseo en: ;
2	142	https://www.comunidad.madrid/sites/default/files/css/css_wK_60kTymLeGE8EAA_dnsRvCJEpFx6LktC0tHtlBluE.css Encontrado error de parseo en: ;
2	507	https://www.comunidad.madrid/sites/default/files/css/css_wK_60kTymLeGE8EAA_dnsRvCJEpFx6LktC0tHtlBluE.css Encontrado error de parseo en: ;
2	142	https://www.comunidad.madrid/sites/default/files/css/css_wK_60kTymLeGE8EAA_dnsRvCJEpFx6LktC0tHtlBluE.css Encontrado error de parseo en: ;
2	507	https://www.comunidad.madrid/sites/default/files/css/css_wK_60kTymLeGE8EAA_dnsRvCJEpFx6LktC0tHtlBluE.css Encontrado error de parseo en: ;
2	142	https://www.comunidad.madrid/sites/default/files/css/css_wK_60kTymLeGE8EAA_dnsRvCJEpFx6LktC0tHtlBluE.css Encontrado error de parseo en: ;
2	507	https://www.comunidad.madrid/sites/default/files/css/css_wK_60kTymLeGE8EAA_dnsRvCJEpFx6LktC0tHtlBluE.css Encontrado error de parseo en: ;
2	142	https://www.comunidad.madrid/sites/default/files/css/css_wK_60kTymLeGE8EAA_dnsRvCJEpFx6LktC0tHtlBluE.css Encontrado error de parseo en: ;
2	507	https://www.comunidad.madrid/sites/default/files/css/css_wK_60kTymLeGE8EAA_dnsRvCJEpFx6LktC0tHtlBluE.css Encontrado error de parseo en: ;
2	142	https://www.comunidad.madrid/sites/default/files/css/css_wK_60kTymLeGE8EAA_dnsRvCJEpFx6LktC0tHtlBluE.css Encontrado error de parseo en: ;
2	507	https://www.comunidad.madrid/sites/default/files/css/css_wK_60kTymLeGE8EAA_dnsRvCJEpFx6LktC0tHtlBluE.css Encontrado error de parseo en: ;
2	142	https://www.comunidad.madrid/sites/default/files/css/css_wK_60kTymLeGE8EAA_dnsRvCJEpFx6LktC0tHtlBluE.css Encontrado error de parseo en: ;
2	507	https://www.comunidad.madrid/sites/default/files/css/css_wK_60kTymLeGE8EAA_dnsRvCJEpFx6LktC0tHtlBluE.css Encontrado error de parseo en: ;
2	142	https://www.comunidad.madrid/sites/default/files/css/css_wK_60kTymLeGE8EAA_dnsRvCJEpFx6LktC0tHtlBluE.css Encontrado error de parseo en: ;
2	507	https://www.comunidad.madrid/sites/default/files/css/css_wK_60kTymLeGE8EAA_dnsRvCJEpFx6LktC0tHtlBluE.css Encontrado error de parseo en: ;
1	1424	https://ws.sharethis.com/button/css/buttons-secure.css Encontrado error de parseo en: ;
1	1656	https://ws.sharethis.com/button/css/buttons-secure.css Encontrado error de parseo en: ;
1	3591	https://ws.sharethis.com/button/css/buttons-secure.css Encontrado error de parseo en: ;
1	3814	https://ws.sharethis.com/button/css/buttons-secure.css Encontrado error de parseo en: ;
1	19120	https://ws.sharethis.com/button/css/buttons-secure.css Encontrado error de parseo en: ;

34. RESULTADOS: PÁGINA 30

Título	Finalizamos las obras de remodelación del Estadio Municipal Facundo Rivas Pérez en El Álamo Comunidad de Madrid
URL	https://www.comunidad.madrid/noticias/2021/09/28/finalizamos-obras-remodelacion-estadio-municipal-facundo-rivas-perez-alamo
Puntuación media	8.40
Nivel de adecuación estimado	No Válido

Verificaciones. Nivel de adecuación A

Verificación	Valor	Modalidad
1.1 Existencia de alternativas textuales	1	Pasa
1.2 Uso de encabezados	1	Pasa
1.3 Uso de listas	1	Pasa
1.4 Tablas de datos	No aplica	Pasa
1.5 Agrupación estructural	1	Pasa
1.6 Separación de contenido y presentación	1	Pasa
1.7 Identificación del idioma principal	1	Pasa
1.8 Navegación con javascript accesible y control de usuario	0	Falla
1.9 Formularios y etiquetas	1	Pasa
1.10 Formularios y estructura	1	Pasa
1.11 Título de página y de marcos	0	Falla
1.12 Enlaces descriptivos	1	Pasa
1.13 Cambios de contexto	1	Pasa
1.14 Compatibilidad	0	Falla

Verificaciones. Nivel de adecuación AA

Verificación	Valor	Modalidad
2.1 Identificación de los cambios de idioma	1	Pasa
2.2 Legibilidad y contraste	1	Pasa
2.3 Maquetación adaptable	1	Pasa
2.4 Múltiples vías de navegación	1	Pasa
2.5 Independencia del dispositivo	1	Pasa
2.6 Navegación consistente	1	Pasa

34.1. INCIDENCIAS.NIVEL DE ADECUACIÓN A

1.8 Navegación con javascript accesible y control de usuario

Problema Elementos de interacción no accesibles programados mediante scripts.

Quando se empleen scripts para añadir funcionalidades e interacción se debe hacer de forma que se preserve la accesibilidad del elemento. Así, en principio, los elementos de interacción a usar han de ser enlaces o botones estándar. En caso de añadir funcionalidad mediante scripts a elementos estáticos como imágenes (IMG), celdas o filas de tablas (TR, TH, TD), elementos SPAN, DIV, etc., para crear componentes de interacción personalizados entonces se ha de hacer de forma que sigan siendo accesibles con teclado y compatibles con los productos de apoyo aplicando las recomendaciones de WAI-ARIA.

Línea	Columna	Código
487	1769	<DIV id="stOverlay" onclick="javascript:stWidget.closeWidget();">

1.11 Título de página y de marcos

Problema Ausencia de un título adecuado para el marco iframe.

Se debe evitar, en la medida de lo posible, el uso de marcos en las páginas. De no ser posible evitarlo, se debe proporcionar un título a cada marco que describa su propósito o su contenido de forma que los usuarios de lectores de pantalla puedan decidir previamente si desean acceder o no a su contenido.

Esta descripción debe ser precisa e indicarse en su atributo title.

Línea	Columna	Código
487	1689	<IFRAME allowtransparency="true" class="stLframe" frameborder="0" id="stLframe" name="stLframe" scrolling="no" src="https://ws.sharethis.com/secure5x/index.html"/>

1.14 Compatibilidad

Problema Presencia de errores en el código CSS que pueden dificultar su correcto procesamiento.

El código de las hojas de estilo debe estar libre de errores que puedan suponer una inconsistencia en su interpretación por parte de diferentes navegadores o aplicaciones de usuario. Es decir, el código debe poder ser procesado sin inconsistencias. Esto no implica que el código deba ser gramaticalmente válido o que no se empleen propiedades avanzadas o experimentales como las de CSS3 o las equivalentes de los diferentes motores de los navegadores, sino que al menos el código ha de ser sintácticamente correcto.

Línea	Columna	Código
1	1424	https://ws.sharethis.com/button/css/buttons-secure.css Encontrado error de parseo en: ;
1	1656	https://ws.sharethis.com/button/css/buttons-secure.css Encontrado error de parseo en: ;
1	3591	https://ws.sharethis.com/button/css/buttons-secure.css Encontrado error de parseo en: ;
1	3814	https://ws.sharethis.com/button/css/buttons-secure.css Encontrado error de parseo en: ;
1	19120	https://ws.sharethis.com/button/css/buttons-secure.css Encontrado error de parseo en: ;
1	21143	https://ws.sharethis.com/button/css/buttons-secure.css Encontrado error de parseo en: ;



Línea	Columna	Código
1	21346	https://ws.sharethis.com/button/css/buttons-secure.css Encontrado error de parseo en: ;
1	22295	https://ws.sharethis.com/button/css/buttons-secure.css Encontrado error de parseo en: ;

35. RESULTADOS: PÁGINA 31

Título	Mejoramos la eficiencia energética del municipio de Navalafuente Comunidad de Madrid
URL	https://www.comunidad.madrid/noticias/2021/09/27/mejoramos-eficiencia-energetica-municipio-navalafuente
Puntuación media	8.40
Nivel de adecuación estimado	No Válido

Verificaciones. Nivel de adecuación A

Verificación	Valor	Modalidad
1.1 Existencia de alternativas textuales	1	Pasa
1.2 Uso de encabezados	1	Pasa
1.3 Uso de listas	1	Pasa
1.4 Tablas de datos	No aplica	Pasa
1.5 Agrupación estructural	1	Pasa
1.6 Separación de contenido y presentación	1	Pasa
1.7 Identificación del idioma principal	1	Pasa
1.8 Navegación con javascript accesible y control de usuario	0	Falla
1.9 Formularios y etiquetas	1	Pasa
1.10 Formularios y estructura	1	Pasa
1.11 Título de página y de marcos	0	Falla
1.12 Enlaces descriptivos	1	Pasa
1.13 Cambios de contexto	1	Pasa
1.14 Compatibilidad	0	Falla

Verificaciones. Nivel de adecuación AA

Verificación	Valor	Modalidad
2.1 Identificación de los cambios de idioma	1	Pasa
2.2 Legibilidad y contraste	1	Pasa
2.3 Maquetación adaptable	1	Pasa
2.4 Múltiples vías de navegación	1	Pasa
2.5 Independencia del dispositivo	1	Pasa
2.6 Navegación consistente	1	Pasa

35.1. INCIDENCIAS.NIVEL DE ADECUACIÓN A

1.8 Navegación con javascript accesible y control de usuario

Problema Elementos de interacción no accesibles programados mediante scripts.

Quando se empleen scripts para añadir funcionalidades e interacción se debe hacer de forma que se preserve la accesibilidad del elemento. Así, en principio, los elementos de interacción a usar han de ser enlaces o botones estándar. En caso de añadir funcionalidad mediante scripts a elementos estáticos como imágenes (IMG), celdas o filas de tablas (TR, TH, TD), elementos SPAN, DIV, etc., para crear componentes de interacción personalizados entonces se ha de hacer de forma que sigan siendo accesibles con teclado y compatibles con los productos de apoyo aplicando las recomendaciones de WAI-ARIA.

Línea	Columna	Código
487	1769	<DIV id="stOverlay" onclick="javascript:stWidget.closeWidget();">

1.11 Título de página y de marcos

Problema Ausencia de un título adecuado para el marco iframe.

Se debe evitar, en la medida de lo posible, el uso de marcos en las páginas. De no ser posible evitarlo, se debe proporcionar un título a cada marco que describa su propósito o su contenido de forma que los usuarios de lectores de pantalla puedan decidir previamente si desean acceder o no a su contenido.

Esta descripción debe ser precisa e indicarse en su atributo title.

Línea	Columna	Código
487	1689	<IFRAME allowtransparency="true" class="stLframe" frameborder="0" id="stLframe" name="stLframe" scrolling="no" src="https://ws.sharethis.com/secure5x/index.html"/>

1.14 Compatibilidad

Problema Presencia de errores en el código CSS que pueden dificultar su correcto procesamiento.

El código de las hojas de estilo debe estar libre de errores que puedan suponer una inconsistencia en su interpretación por parte de diferentes navegadores o aplicaciones de usuario. Es decir, el código debe poder ser procesado sin inconsistencias. Esto no implica que el código deba ser gramaticalmente válido o que no se empleen propiedades avanzadas o experimentales como las de CSS3 o las equivalentes de los diferentes motores de los navegadores, sino que al menos el código ha de ser sintácticamente correcto.

Línea	Columna	Código
1	1424	https://ws.sharethis.com/button/css/buttons-secure.css Encontrado error de parseo en: ;
1	1656	https://ws.sharethis.com/button/css/buttons-secure.css Encontrado error de parseo en: ;
1	3591	https://ws.sharethis.com/button/css/buttons-secure.css Encontrado error de parseo en: ;
1	3814	https://ws.sharethis.com/button/css/buttons-secure.css Encontrado error de parseo en: ;
1	19120	https://ws.sharethis.com/button/css/buttons-secure.css Encontrado error de parseo en: ;
1	21143	https://ws.sharethis.com/button/css/buttons-secure.css Encontrado error de parseo en: ;



Línea	Columna	Código
1	21346	https://ws.sharethis.com/button/css/buttons-secure.css Encontrado error de parseo en: ;
1	22295	https://ws.sharethis.com/button/css/buttons-secure.css Encontrado error de parseo en: ;

36. RESULTADOS: PÁGINA 32

Título	Invertimos 610.000 euros en la remodelación del centro histórico de Aranjuez Comunidad de Madrid
URL	https://www.comunidad.madrid/noticias/2021/07/29/invertimos-610000-euros-remodelacion-centro-historico-aranjuez
Puntuación media	8.40
Nivel de adecuación estimado	No Válido

Verificaciones. Nivel de adecuación A

Verificación	Valor	Modalidad
1.1 Existencia de alternativas textuales	1	Pasa
1.2 Uso de encabezados	1	Pasa
1.3 Uso de listas	1	Pasa
1.4 Tablas de datos	No aplica	Pasa
1.5 Agrupación estructural	1	Pasa
1.6 Separación de contenido y presentación	1	Pasa
1.7 Identificación del idioma principal	1	Pasa
1.8 Navegación con javascript accesible y control de usuario	0	Falla
1.9 Formularios y etiquetas	1	Pasa
1.10 Formularios y estructura	1	Pasa
1.11 Título de página y de marcos	0	Falla
1.12 Enlaces descriptivos	1	Pasa
1.13 Cambios de contexto	1	Pasa
1.14 Compatibilidad	0	Falla

Verificaciones. Nivel de adecuación AA

Verificación	Valor	Modalidad
2.1 Identificación de los cambios de idioma	1	Pasa
2.2 Legibilidad y contraste	1	Pasa
2.3 Maquetación adaptable	1	Pasa
2.4 Múltiples vías de navegación	1	Pasa
2.5 Independencia del dispositivo	1	Pasa
2.6 Navegación consistente	1	Pasa

36.1. INCIDENCIAS.NIVEL DE ADECUACIÓN A

1.8 Navegación con javascript accesible y control de usuario

Problema Elementos de interacción no accesibles programados mediante scripts.

Quando se empleen scripts para añadir funcionalidades e interacción se debe hacer de forma que se preserve la accesibilidad del elemento. Así, en principio, los elementos de interacción a usar han de ser enlaces o botones estándar. En caso de añadir funcionalidad mediante scripts a elementos estáticos como imágenes (IMG), celdas o filas de tablas (TR, TH, TD), elementos SPAN, DIV, etc., para crear componentes de interacción personalizados entonces se ha de hacer de forma que sigan siendo accesibles con teclado y compatibles con los productos de apoyo aplicando las recomendaciones de WAI-ARIA.

Línea	Columna	Código
487	1769	<DIV id="stOverlay" onclick="javascript:stWidget.closeWidget();">

1.11 Título de página y de marcos

Problema Ausencia de un título adecuado para el marco iframe.

Se debe evitar, en la medida de lo posible, el uso de marcos en las páginas. De no ser posible evitarlo, se debe proporcionar un título a cada marco que describa su propósito o su contenido de forma que los usuarios de lectores de pantalla puedan decidir previamente si desean acceder o no a su contenido.

Esta descripción debe ser precisa e indicarse en su atributo title.

Línea	Columna	Código
487	1689	<IFRAME allowtransparency="true" class="stLframe" frameborder="0" id="stLframe" name="stLframe" scrolling="no" src="https://ws.sharethis.com/secure5x/index.html"/>

1.14 Compatibilidad

Problema Presencia de errores en el código CSS que pueden dificultar su correcto procesamiento.

El código de las hojas de estilo debe estar libre de errores que puedan suponer una inconsistencia en su interpretación por parte de diferentes navegadores o aplicaciones de usuario. Es decir, el código debe poder ser procesado sin inconsistencias. Esto no implica que el código deba ser gramaticalmente válido o que no se empleen propiedades avanzadas o experimentales como las de CSS3 o las equivalentes de los diferentes motores de los navegadores, sino que al menos el código ha de ser sintácticamente correcto.

Línea	Columna	Código
1	1424	https://ws.sharethis.com/button/css/buttons-secure.css Encontrado error de parseo en: ;
1	1656	https://ws.sharethis.com/button/css/buttons-secure.css Encontrado error de parseo en: ;
1	3591	https://ws.sharethis.com/button/css/buttons-secure.css Encontrado error de parseo en: ;
1	3814	https://ws.sharethis.com/button/css/buttons-secure.css Encontrado error de parseo en: ;
1	19120	https://ws.sharethis.com/button/css/buttons-secure.css Encontrado error de parseo en: ;
1	21143	https://ws.sharethis.com/button/css/buttons-secure.css Encontrado error de parseo en: ;



Línea	Columna	Código
1	21346	https://ws.sharethis.com/button/css/buttons-secure.css Encontrado error de parseo en: ;
1	22295	https://ws.sharethis.com/button/css/buttons-secure.css Encontrado error de parseo en: ;

37. RESULTADOS: PÁGINA 33

Título	Destinamos casi 400.000 euros a las obras de drenaje de aguas pluviales en Arganda del Rey Comunidad de Madrid
URL	https://www.comunidad.madrid/noticias/2021/10/18/destinamos-casi-400000-euros-obras-drenaje-aguas-pluviales-arganda-rey
Puntuación media	7.90
Nivel de adecuación estimado	No Válido

Verificaciones. Nivel de adecuación A

Verificación	Valor	Modalidad
1.1 Existencia de alternativas textuales	1	Pasa
1.2 Uso de encabezados	1	Pasa
1.3 Uso de listas	1	Pasa
1.4 Tablas de datos	No aplica	Pasa
1.5 Agrupación estructural	0	Falla
1.6 Separación de contenido y presentación	1	Pasa
1.7 Identificación del idioma principal	1	Pasa
1.8 Navegación con javascript accesible y control de usuario	0	Falla
1.9 Formularios y etiquetas	1	Pasa
1.10 Formularios y estructura	1	Pasa
1.11 Título de página y de marcos	0	Falla
1.12 Enlaces descriptivos	1	Pasa
1.13 Cambios de contexto	1	Pasa
1.14 Compatibilidad	0	Falla

Verificaciones. Nivel de adecuación AA

Verificación	Valor	Modalidad
2.1 Identificación de los cambios de idioma	1	Pasa
2.2 Legibilidad y contraste	1	Pasa
2.3 Maquetación adaptable	1	Pasa
2.4 Múltiples vías de navegación	1	Pasa
2.5 Independencia del dispositivo	1	Pasa
2.6 Navegación consistente	1	Pasa

37.1. INCIDENCIAS.NIVEL DE ADECUACIÓN A

1.5 Agrupación estructural

Problema Elemento DIV que contiene un texto de más de 150 caracteres sin emplear ninguna etiqueta de marcado de texto (P, Q, BLOCKQUOTE, etc.).

Los párrafos de texto en el contenido de la página se deben marcar mediante los elementos HTML destinados a ese fin (P), en lugar de utilizar elementos sin valor semántico.

Los lectores de pantalla proporcionan mecanismos especiales de navegación que permiten a los usuarios avanzar al siguiente párrafo de la página, operación que no es posible si éstos no se identifican semánticamente con el marcado correcto.

Línea	Columna	Código
229	190	<pre> <DIV class="field-item even" property="schema:image" typeof="schema:ImageObject">https://www.comunidad.madrid/sites/default/files/ img/personalidades/carlos_izquierdo_-_administracion_local_-_ _arganda_del_rey_-_programa_de_inversion_regional_2.jpg16001200<PICTURE class="img-responsive" title="El consejero Carlos Izquierdo visita Arganda del Rey"><SOURCE media="(min-width: 1024px)" srcset="https://www.comunidad.madrid/sites/default/files/styles/aspec t_ratio_16_9_desktop/public/img/personalidades/carlos_izquierdo_-_ _administracion_local_-_arganda_del_rey_-_ _programa_de_inversion_regional_2.jpg?itok=xzwMhjpH&timestamp=163 4556068 1x"> <SOURCE media="(min-width: 768px)" srcset="https://www.comunidad.madrid/sites/default/files/styles/aspec t_ratio_16_9_tablet/public/img/personalidades/carlos_izquierdo_-_ _administracio ... </pre>

1.8 Navegación con javascript accesible y control de usuario

Problema Elementos de interacción no accesibles programados mediante scripts.

Cuando se empleen scripts para añadir funcionalidades e interacción se debe hacer de forma que se preserve la accesibilidad del elemento. Así, en principio, los elementos de interacción a usar han de ser enlaces o botones estándar. En caso de añadir funcionalidad mediante scripts a elementos estáticos como imágenes (IMG), celdas o filas de tablas (TR, TH, TD), elementos SPAN, DIV, etc., para crear componentes de interacción personalizados entonces se ha de hacer de forma que sigan siendo accesibles con teclado y compatibles con los productos de apoyo aplicando las recomendaciones de WAI-ARIA.

Línea	Columna	Código
488	1769	<pre> <DIV id="stOverlay" onclick="javascript:stWidget.closeWidget();"> </pre>

1.11 Título de página y de marcos

Problema Ausencia de un título adecuado para el marco iframe.

Se debe evitar, en la medida de lo posible, el uso de marcos en las páginas. De no ser posible evitarlo, se debe proporcionar un título a cada marco que describa su propósito o su contenido de forma que los usuarios de lectores de pantalla puedan decidir previamente si desean acceder o no a su contenido.

Esta descripción debe ser precisa e indicarse en su atributo title.

Línea	Columna	Código
488	1689	<pre> <IFRAME allowtransparency="true" class="stLframe" frameborder="0" </pre>

Línea	Columna	Código
		<code>id="stLframe" name="stLframe" scrolling="no" src="https://ws.sharethis.com/secure5x/index.html"/></code>

1.14 Compatibilidad

Problema Presencia de errores en el código CSS que pueden dificultar su correcto procesamiento.

El código de las hojas de estilo debe estar libre de errores que puedan suponer una inconsistencia en su interpretación por parte de diferentes navegadores o aplicaciones de usuario. Es decir, el código debe poder ser procesado sin inconsistencias. Esto no implica que el código deba ser gramaticalmente válido o que no se empleen propiedades avanzadas o experimentales como las de CSS3 o las equivalentes de los diferentes motores de los navegadores, sino que al menos el código ha de ser sintácticamente correcto.

Línea	Columna	Código
1	1424	<code>https://ws.sharethis.com/button/css/buttons-secure.css</code> Encontrado error de parseo en: ;
1	1656	<code>https://ws.sharethis.com/button/css/buttons-secure.css</code> Encontrado error de parseo en: ;
1	3591	<code>https://ws.sharethis.com/button/css/buttons-secure.css</code> Encontrado error de parseo en: ;
1	3814	<code>https://ws.sharethis.com/button/css/buttons-secure.css</code> Encontrado error de parseo en: ;
1	19120	<code>https://ws.sharethis.com/button/css/buttons-secure.css</code> Encontrado error de parseo en: ;
1	21143	<code>https://ws.sharethis.com/button/css/buttons-secure.css</code> Encontrado error de parseo en: ;
1	21346	<code>https://ws.sharethis.com/button/css/buttons-secure.css</code> Encontrado error de parseo en: ;
1	22295	<code>https://ws.sharethis.com/button/css/buttons-secure.css</code> Encontrado error de parseo en: ;

38. ANEXO I: METODOLOGÍA DEL OBSERVATORIO

Se puede consultar la metodología del observatorio en

<http://administracionelectronica.gob.es/PAe/accesibilidad/metodologiaSimplificado>