

Recuerde:


- Traer su **tarjeta sanitaria**.
- Traer su **D.N.I.**
- Venir con **ropa cómoda**.
- **No venir maquillada, ni con uñas postizas, ni esmalte de uñas.**
- **No venir con joyas, objetos metálicos, piercing.**
- Traer todos los **informes médicos**.
- **Informar de sus alergias.**
- Venir a la **hora acordada**.
- **Venir acompañada/o** de un adulto responsable.
- **Tener organizada su vuelta a casa**, en el caso de que su cirugía no precise ingreso.
- **Leer y seguir las indicaciones del folleto de Instrucciones para el Paciente Quirúrgico**, que se le entregará en el Área de Consultas.

*Si desconoce las necesidades que pueden surgirle tras la intervención, tiene imposibilidad de acudir acompañado a la cirugía o de recibir cuidados durante el postoperatorio, debe comunicárselo al médico responsable o contactar con nuestra **Unidad de Trabajo Social**. Tlf.: 91 557.43.72/45.07*

La atención social en estos casos aumenta las posibilidades de éxito de la intervención, reduce posibles complicaciones y hace más sostenible la sanidad pública.

Contacta con nosotros:

 C/ Maestro Vives 2-3, 28009 MADRID

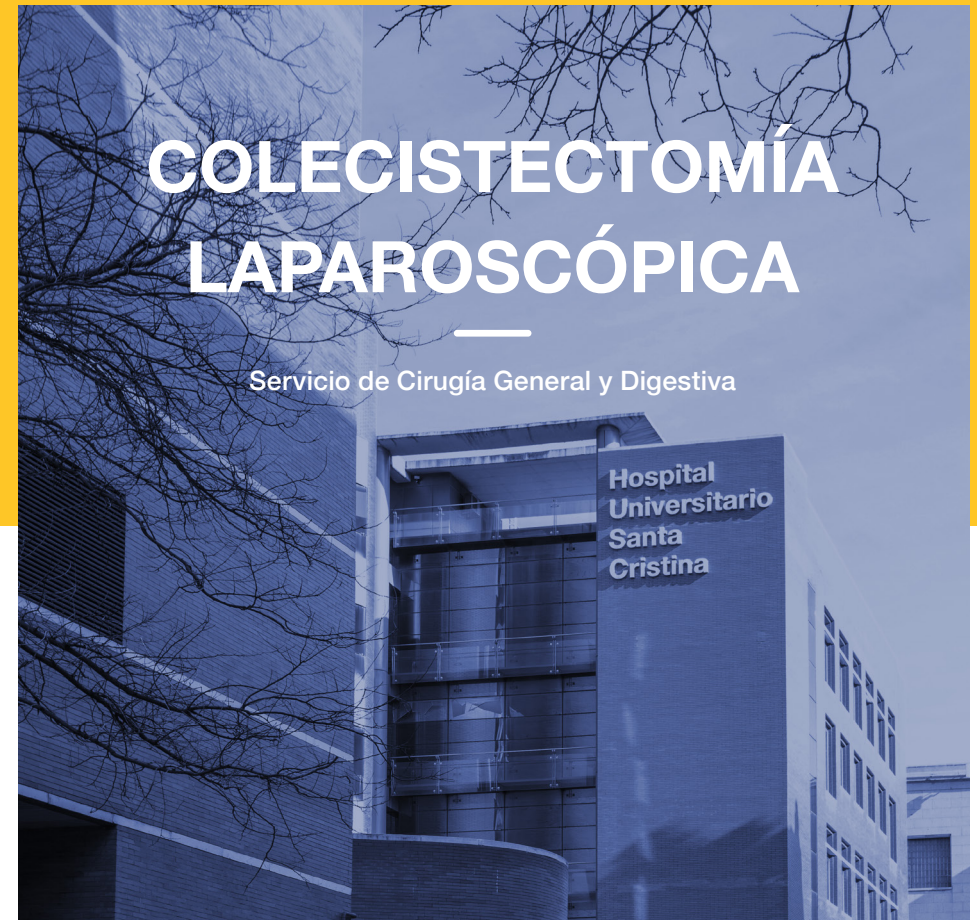
 Teléf.: 91 557 43 00
Fax: 91 557 44 00

Teléfono Secretaría Servicio:
91 557 43 56 / 91 557 43 54

 <https://www.comunidad.madrid/hospital/santacristina/ciudadanos/cirugia-general-digestivo>



Escanéame



*Lo que usted
debe saber*

¿Qué es una colecistectomía?

Consiste en la **extirpación de la vesícula biliar**. La operación se realiza en la mayoría de los casos por **la presencia de cálculos que causan dolor o infección**.

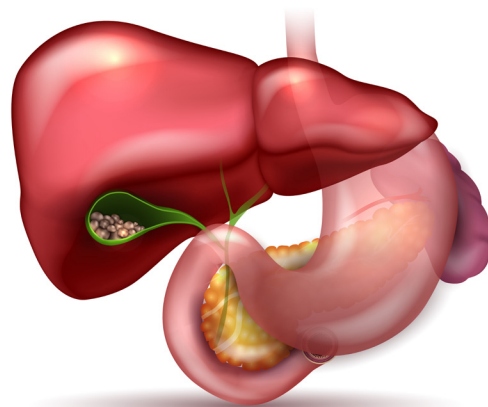
Síntomas comunes

Dolor en la parte superior derecha del abdomen que puede irradiarse a la espalda. Fiebre. Náuseas y vómitos.

Ictericia (la piel se pone amarilla) en el caso de cálculos que obstruyan el conducto biliar.

¿Cuándo se debe extirpar la vesícula?

- Pacientes con **cálculos en vesícula que producen síntomas**.
- Procesos inflamatorios de la vesícula (**colecistitis**).
- **Inflamaciones del páncreas** secundarias a cálculos en vesícula.
- **Pólipos en vesícula**.



Opciones de tratamiento

- **Colecistectomía laparoscópica:** la vesícula biliar es extirpada con instrumentos que se colocan en pequeñas incisiones del abdomen.
- **Colecistectomía abierta:** la vesícula biliar se extirpa a través de una incisión en el costado derecho por debajo de las costillas.
- Actualmente el procedimiento quirúrgico de elección para la extirpación de la vesícula en cirugía programada es la laparoscopia.

¿Cuáles son las ventajas de la Colecistectomía Laparoscópica?

- ✔ **Menor dolor postoperatorio.**
- ✔ **Menor estancia en el hospital.**
- ✔ **Más rápida recuperación e integración a su vida social y laboral.**

¿Dónde se puede realizar la intervención?

Esta cirugía se realiza en un hospital dotado de la adecuada tecnología y con todas las garantías de seguridad que dicha intervención exige.

¿Qué tipo de anestesia se utiliza?

La intervención se realiza con **anestesia general** una vez que usted ha sido sometido a valoración preanestésica para cuantificar su riesgo anestésico.

¿Cuáles son los riesgos de esta intervención?

- **Posibilidad de tener que reconvertir la cirugía laparoscópica a cirugía abierta** (1-7%) dependiendo de factores como la edad del paciente (>50 años) sexo masculino, colecistitis aguda, cirugía abdominales previas y cólicos biliares de repetición.
- **Hemorragia** que puede aparecer en lecho hepático, por sangrado de la arteria cística o por sangrado a nivel de los orificios en los que colocan los trocares de laparoscopia.
- **Infecciones.**
- **Posibilidad de lesionar el conducto biliar.** Esta lesión si ocurre puede ser grave y de resultados quirúrgicos inciertos. Es una complicación muy poco frecuente.

Cuidados postoperatorios

Las primeras 24 horas después de la operación puede notar algún malestar. Con el fin de conseguir una adecuada y rápida recuperación postoperatoria deberá seguir las instrucciones postoperatorias pautadas por su cirujano.