



¿Cómo utilizar los códigos QR?

Algunos móviles descargan los códigos QR desde la cámara, como si fuéramos a hacer una foto al código.

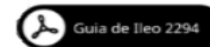
En otros móviles debemos descargar la aplicación desde la tienda virtual (lector de código QR, QR code scanner, ...).



INFORMACIÓN PARA PACIENTES Y FAMILIARES


Enlaces de interés para personas portadoras de ileostomía

En este folleto encontrará enlaces que le pueden servir de apoyo para llevar a cabo los cuidados relacionados con su estoma.





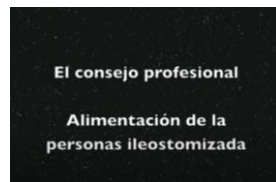
<https://www.youtube.com/watch?v=qqaO46iAtpY>



<https://www.youtube.com/watch?v=JAcouK3o1JQ>



<https://www.youtube.com/watch?v=scKt-Pt3MKY>



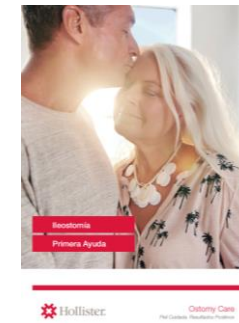
<https://www.youtube.com/watch?v=9h07Tr9DiuE>



<https://www.yolandaostomiayvida.com/>



<https://www.youtube.com/watch?v=1yYCg92NeNA>



https://www.hollister.es/-/media/files/pdfs-for-download/es_nologin/hol_ileostomy-2020-eso025.ashx