



Wolters Kluwer



UpToDate[®] Anywhere *Guía para el registro*

Esta guía para el registro resume cómo:

- Registrarse con una cuenta gratis
- Acceder a UpToDate
- Mantenerse al día

www.uptodate.com
www.wolterskluwer.com



Su UpToDate

UpToDate Anywhere le ofrece acceso a contenido clínico basado en evidencia cuando y donde usted los necesite.

Su registro en UpToDate gratuito ofrece:

- **Acceso remoto** desde cualquier ordenador con conexión a Internet.
- Créditos **EMC/EC/DPC** al investigar temas clínicos en UpToDate *in situ* o de manera remota — incluso desde su dispositivo móvil.
- **Historial, Más Vistos, Marcadores** — para acceder rápidamente al contenido que le parezca más valioso.
- **Sincronización automática** de su Historia, Marcadores y Más Vistos en todos los dispositivos que utiliza para acceder a UpToDate, como el ordenador de escritorio o el teléfono móvil.
- **Las notificaciones Novedades** le alertan cuando los temas que consultó previamente se han actualizado para incluir el debate de nuevos artículos de la literatura médica.
- **El boletín electrónico bisemanal "Actualizaciones actuales"** con importantes actualizaciones clínicas de parte de nuestro equipo editorial.

Consejo para un mejor uso:

Cada vez que acceda a UpToDate, inicie sesión en el enlace de Inicio de sesión/ Registro con su nombre de usuario de UpToDate y contraseña (o a través de su RME) para acumular créditos de EMC y mantener acceso móvil y remoto continuo.



Acceso continuo



Para disponer de acceso continuo a UpToDate, deberá confirmar la afiliación con su organización de suscripción cada 90 días. Para hacerlo, inicie sesión en UpToDate desde la red de su organización cada vez que utilice UpToDate.

¿No está seguro de haber iniciado sesión en UpToDate?

Si no visualiza su nombre y cuenta de EMC en la parte superior derecha de la pantalla, haga clic en Inicio de sesión/Registro. Ver cómo: www.uptodate.com/home/uptodate-login

Los mensajes de la aplicación y de correo electrónico le recordarán que debe iniciar sesión en UpToDate desde la red de su organización para volver a verificar su afiliación.

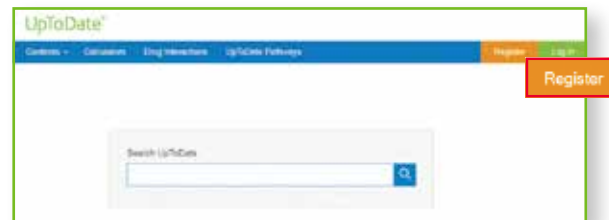
REGÍSTRESE HOY. ES FÁCIL Y GRATUITO.

Regístrese a través de su RME:

Haga clic en el enlace de UpToDate en su RME y rellene el formulario de registro. Disfrute del registro único desde su RME.

– 0 –

Visite www.uptodate.com cuando esté en el lugar de atención al paciente y esté conectado a través de la red de su organización.



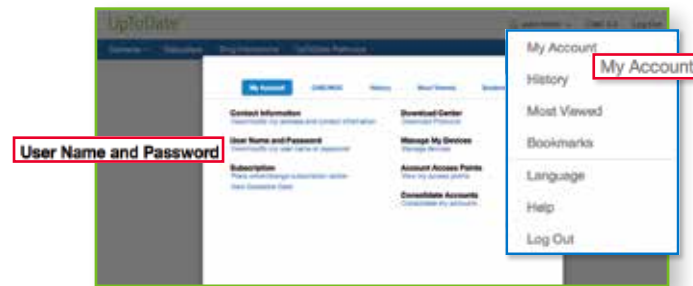
- Haga clic en Registrarse.
- Complete el formulario de registro.
- Rellene todos los campos y después haga clic en *Enviar registro*.
- Apunte su nombre de usuario y contraseña.



En cuanto haya finalizado el proceso de registro, UpToDate le enviará un correo electrónico de confirmación con instrucciones para descargar la aplicación móvil.

Para cambiar su nombre de usuario o contraseña:

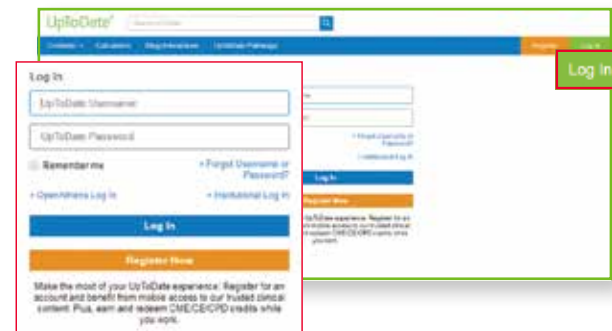
- Haga clic en su nombre para acceder a la información de su cuenta.



¿YA DISPONE DE UN NOMBRE DE USUARIO Y CONTRASEÑA DE UPTODATE?

Si ya dispone de un nombre de usuario y una contraseña de UpToDate a través de otra organización o suscripción particular, simplemente inicie sesión con sus credenciales existentes.

1. Acceda a UpToDate desde cualquier equipo de la red de su organización.
2. Inicie sesión con su nombre de usuario y contraseña de UpToDate.



3. De este modo conservará todo su historial actual de créditos de EMC/EC/DPC.

APLICACIÓN UPTODATE MOBILE

Una vez que se haya registrado, podrá instalar la aplicación móvil UpToDate hasta en dos dispositivos.

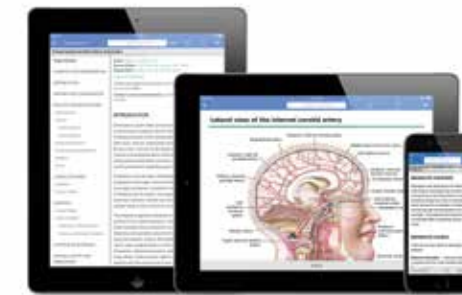
Descargar e instalar

1. Busque "UpToDate" en su App Store.
2. Abra la aplicación móvil de UpToDate e inicie sesión con su nombre de usuario y contraseña. *Solo tendrá que seguir este proceso una vez, la aplicación recordará su nombre de usuario y contraseña.*

WEB MÓVIL – NADA QUE INSTALAR

Solo abra el navegador en su dispositivo móvil, visite www.uptodate.com y haga clic en **Iniciar sesión** en la esquina superior derecha. Verá que la experiencia es uniforme en todas las plataformas móviles, y que:

- Está optimizada para pantallas más pequeñas y tabletas
- Es fácil de utilizar y de explorar



UPTODATE MOBILECOMPLETE™

UpToDate MobileComplete permite que los usuarios registrados en UpToDate Anywhere se descarguen el contenido completo de UpToDate en su dispositivo iOS® o Android™.

Lo que permite acceder al contenido de UpToDate en situaciones en las que la conexión a Internet es limitada o nula.

Compruebe con su organización si MobileComplete forma parte de su suscripción.

- Busque en la extensa base de datos de recomendaciones basadas en evidencias de UpToDate desde cualquier sitio, incluso sin conexión a Internet.
- Las actualizaciones de contenidos se pueden descargar y aplicar cuando el dispositivo está conectado a una red Wi-Fi.

Encontrará una lista de los requisitos técnicos de los dispositivos compatibles para la aplicación móvil de UpToDate y para UpToDate MobileComplete en www.uptodate.com/mobile.

¿OLVIDÓ SU NOMBRE DE USUARIO O CONTRASEÑA?

- En el cuadro de Inicio de sesión, haga clic en "Olvidé el nombre de usuario o la contraseña"
- Recibirá un correo electrónico con su nombre de usuario y un enlace para restablecer su contraseña



Contacte con nosotros

SERVICIO DE ATENCIÓN AL USUARIO

Para comunicarse con el servicio de atención al usuario para los **suscriptores particulares o los usuarios de una institución**, póngase en contacto a través de:

CORREO ELECTRÓNICO

customerservice@uptodate.com

TELÉFONO

1-800-998-6374 o +1-781-392-2000
de lunes a viernes de 7 a.m. a 9 p.m.
(hora del Este)